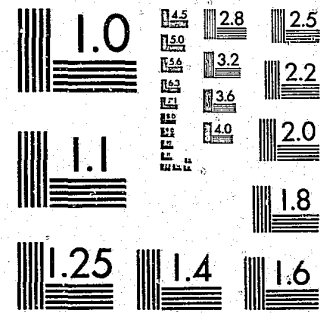


National Criminal Justice Reference Service



This microfiche was produced from documents received for inclusion in the NCJRS data base. Since NCJRS cannot exercise control over the physical condition of the documents submitted, the individual frame quality will vary. The resolution chart on this frame may be used to evaluate the document quality.




MICROCOPY RESOLUTION TEST CHART
NATIONAL BUREAU OF STANDARDS-1963-A

Microfilming procedures used to create this fiche comply with the standards set forth in 41CFR 101-11.504.

Points of view or opinions stated in this document are those of the author(s) and do not represent the official position or policies of the U. S. Department of Justice.

National Institute of Justice
United States Department of Justice
Washington, D. C. 20531

11/23/84



KRIMINALSTATISTIKK 1981

CRIMINAL STATISTICS
1981



KRIMINALSTATISTIKK

FORBRYTELSE ETTERFORSKET
REAKSJONER
FENGLINGER
1981

CRIMINAL STATISTICS

CRIMES INVESTIGATED
SANCTIONS
IMPRISONMENTS
1981

U.S. Department of Justice
National Institute of Justice

This document has been reproduced exactly as received from the person or organization originating it. Points of view or opinions stated in this document are those of the authors and do not necessarily represent the official position or policies of the National Institute of Justice.

Permission to reproduce this copyrighted material has been granted by
Central Bureau of Statistics
of Norway

to the National Criminal Justice Reference Service (NCJRS).

Further reproduction outside of the NCJRS system requires permission of the copyright owner.

STATISTISK SENTRALBYRÅ
OSLO — KONGSVINGER 1982

ISBN 82-537-1857-8
ISSN 0333-3914

NCJRS
MAY 13 1983
ACQUISITIONS

FORORD

Denne publikasjonen gir statistiske opplysninger om etterforskede forbrytelser, strafferettslige reaksjoner og fengslinger i 1981.

Disse tre statistikkområdene ble til og med 1977 behandlet i tre forskjellige publikasjoner: Forbrytelser, Reaksjoner og Fanger. For årgangene 1978 og 1979 ble reaksjons- og fengslingsstatistikken samlet under fellestittelen Reaksjoner, Fengslinger.

Førstekontorfullmektig Evelyn Tønnesen har stått for arbeidet med statistikken over etterforskede forbrytelser, mens fullmektig Brith Sundby har stått for arbeidet med statistikken over reaksjoner og fengslinger.

Statistisk Sentralbyrå, Oslo, 29. desember 1982

Arne Øien

Jon Holmøy

Preceding page blank

PREFACE

This publication contains statistics on crimes investigated, sanctions and imprisonments in 1981.

Statistics on these three topics were until 1978 published separately in the publications Crimes, Sanctions and Prisoners.

In 1978 and 1979 the statistics Sanctions and Prisoners were published jointly in one publication titled Sanctions, Imprisonments.

This publication has been prepared under the supervision of Ms. Evelyn Tønnesen and Ms. Brith Sundby.

Central Bureau of Statistics, Oslo, 29 December 1982

Arne Øien

Jon Holmøy

INNHold

	Side
Figurregister	7
Tabellregister	8
Tekstdel	
1. Forbrytelser	15
1.1. Opplegg og gjennomføring	15
1.1.1. Datagrunnlag	15
1.1.2. Omfang	15
1.2. Feilkilder og usikkerhet ved resultatene	15
1.2.1. Innsamlings- og bearbeidingsfeil	15
1.3. Begrep og kjennemerker	15
1.4. Bruk av tabellene og noen hovedresultater	17
1.4.1. Bruk av tabellene	17
1.4.2. Noen hovedresultater	17
2. Reaksjoner	18
2.1. Opplegg og gjennomføring	18
2.1.1. Datagrunnlag	18
2.1.2. Omfang	18
2.2. Feilkilder og usikkerhet ved resultatene	18
2.2.1. Innsamlings- og bearbeidingsfeil	18
2.3. Begrep og kjennemerker	19
2.4. Bruk av tabellene og noen hovedresultater	20
2.4.1. Bruk av tabellene	20
2.4.2. Sammenliknbarhet med andre undersøkelser	20
2.4.3. Noen hovedresultater	20
3. Fengslinger	21
3.1. Opplegg og gjennomføring	21
3.1.1. Datagrunnlag	21
3.1.2. Omfang	21
3.2. Begrep og kjennemerker	21
3.3. Bruk av tabellene og noen hovedresultater	21
3.3.1. Bruk av tabellene	21
3.3.2. Sammenliknbarhet med andre undersøkelser	22
3.3.3. Noen hovedresultater	22
Tekst på engelsk	23
Figurdel	30
Tabelldel	
1. Forbrytelser	33
2. Reaksjoner	113
3. Fengslinger	176
Vedlegg	
1. Fortegnelse over forbrytelser	185
2. Fortegnelse over kommunetyper	191
Utkomne publikasjoner	
Tidligere utkommet innen emneområdet	192
Publikasjoner sendt ut fra Statistisk Sentralbyrå siden 1. januar 1982	194
Standarder for norsk statistikk (SNS)	200

Standardtegn i tabeller
 • Tall kan ikke forekomme
 .. Oppgave mangler
 - Null
 0,0 Mindre enn 0.05 av den brukte enhet
 — Brudd i den lodrette serie

CONTENTS

	Page
Index of figures	11
Index of tables	12
Text	
1. Crimes	23
1.1. Survey design	23
1.1.1. Statistical basis	23
1.1.2. Coverage	23
1.2. Errors and reliability of estimates	23
1.2.1. Collection and processing errors	23
1.3. Terms and variables	23
1.4. Use of tables and some main results	25
1.4.1. Use of tables	25
1.4.2. Some main results	25
2. Sanctions	26
2.1. Survey design	26
2.1.1. Statistical basis	26
2.1.2. Coverage	26
2.2. Errors and reliability of estimates	26
2.2.1. Collection and processing errors	26
2.3. Terms and variables	26
2.4. Use of tables and some main results	27
2.4.1. Use of tables	27
2.4.2. Comparability to other surveys	27
2.4.3. Some main results	27
3. Imprisonments	28
3.1. Survey design	28
3.1.1. Statistical basis	28
3.1.2. Coverage	28
3.2. Terms and variables	28
3.3. Use of tables and some main results	29
3.3.1. Use of tables	29
3.3.2. Comparability to other surveys	29
3.3.3. Some main results	29
Figures	30
Tables	
1. Crimes	33
2. Sanctions	113
3. Imprisonments	176
Annexes	
1. Description of crimes	185
2. Description of municipality	191
Publications	
Previously issued on the subject	192
Publications issued by the Central Bureau of Statistics since 1 January 1982	194
Standards for Norwegian Statistics (SNS)	200

Explanation of Symbols in Tables

- . Category not applicable
- .. Data not available
- Nil
- 0,0 Less than 0.05 of the unit employed
- Break in the homogeneity of a vertical series

FIGURREGISTER

	Side
1. Forbrytelser etterforsket etter oppklaring. Årlig gjennomsnitt. 1970 - 1981	30
2. Siktelser etter politiets avgjørelse. Prosent. 1981	31
3. Reaksjoner i forbrytelsessaker i ulike aldersgrupper. Pr. 1 000 innbyggere. 1955 - 1981 .	32

TABELLREGISTER

Forbrytelser ferdig etterforsket	Side
1. Forbrytelser etterforsket etter type. 1977 - 1981	33
2. Forbrytelser etterforsket pr. 1 000 innbyggere. Fylke. 1977 - 1981	34
3. Forbrytelser etterforsket etter politiets avgjørelse. Prosent. Fylke/kommunetype	35
4. Forbrytelser etterforsket etter politiets avgjørelse og forbrytelsesgruppe/type forbrytelse	37
5. Forbrytelser etterforsket med siktelse, etter tallet på delaktige og type forbrytelse	42
6. Forbrytelser etterforsket etter type og gjerningssted. Fylke/kommunetype	43
7. Forbrytelser etterforsket etter type. Politidistrikt	44
8. Forbrytelser etterforsket pr. 1 000 innbyggere, etter type. Politidistrikt	45
9. Forbrytelser etterforsket etter oppklaring og politiets avgjørelse/tallet på delaktige og gjerningssted. Fylke/kommunetype	47
10. Forbrytelser etterforsket etter oppklaring og politiets avgjørelse/tallet på delaktige. Politidistrikt	48
11. Oppklaringsprosenter for ulike typer forbrytelser. Prosent. 1977 - 1981	50
12. Oppklaringsprosenter. Politidistrikt. 1977 - 1981	51
13. Tyveri etterforsket etter opplysning om godset har kommet til rette og type tyveri	52
14. Tyveri etterforsket etter opplysning om godset har kommet til rette. Politidistrikt	53
15. Forbrytelser etterforsket etter gruppe og gjerningsmåned	54
16. Forbrytelser etterforsket etter gjerningsår og type	55
17. Forbrytelser etterforsket etter kvartal for avsluttet etterforskning. Politidistrikt	56
18. Forbrytelser etterforsket etter kvartal for avsluttet etterforskning og type forbrytelse ..	57
19. Forbrytelser etterforsket etter tid fra gjerningstidspunkt til avsluttet etterforskning og etter type forbrytelse	58
20. Forbrytelser etterforsket etter tid fra gjerningstidspunkt til avsluttet etterforskning og etter gjerningssted	59
21. Forbrytelser etterforsket etter ukedag da forbrytelsen ble begått og type forbrytelse	60
22. Siktelse etter politiets avgjørelse og type forbrytelse	62
23. Siktelse etter opplysning om siktede var påvirket av alkohol eller annet rusmiddel i gjerningsøyeblikket og type forbrytelse	66
24. Siktelse etter opplysning om siktede var påvirket av alkohol eller annet rusmiddel i gjerningsøyeblikket. Politidistrikt	67
25. Siktelse etter politiets avgjørelse, siktetes kjønn og alder	68
26. Siktelse etter siktetes kjønn/alder og type forbrytelse	69
27. Siktelse etter siktetes alder, type forbrytelse og opplysning om siktede var påvirket av alkohol eller annet rusmiddel i gjerningsøyeblikket	74
28. Siktelse etter gjerningssted, siktetes bosted og type forbrytelse	80
29. Siktete i ulike aldersgrupper pr. 1 000 innbyggere. 1977 - 1981	82
30. Siktete etter kjønn og alder	83
31. Siktete etter kjønn/alder og type hovedforbrytelse	84
32. Siktete etter alder og gjerningssted. Fylke/kommunetype	89
33. Siktete etter politiets avgjørelse, kjønn og alder	90
34. Siktete etter alder, type hovedforbrytelse og tallet på forbrytelser	91
35. Siktete i forskjellige aldersgrupper, etter tallet på forbrytelser. Prosent	94
36. Siktete etter alder, type hovedforbrytelse og tallet på medskyldige	95
37. Siktete i forskjellige aldersgrupper, etter tallet på medskyldige. Prosent	97
38. Siktete etter alder og bosted. Fylke	98

Forbrytelser ferdig etterforsket (forts.)	Side
39. Siktete etter tallet på forbrytelser/tallet på medskyldige og alder/kjønn	99
40. Tilbakefall i en treårsperiode blant siktete i 1970 - 1980	100
41. Tilbakefall i en treårsperiode blant siktete i 1974 - 1978, i grupper for kjønn/alder. Prosent	101
42. Tilbakefall i en treårsperiode blant siktete i 1978, etter siktetes kjønn og alder	101
43. Tilbakefall i en treårsperiode blant siktete i 1978, etter siktetes alder og år for tilbakefall	102
44. Tilbakefall i en treårsperiode blant siktete i 1978, etter tidligere siktelse og etter siktetes alder/kjønn	102
45. Tilbakefall i en treårsperiode blant siktete i 1978, etter politiets avgjørelse og siktetes alder	103
46. Tilbakefall i en treårsperiode blant siktete i 1978, etter siktetes alder og type hovedforbrytelse	104
47. Tilbakefall i en treårsperiode blant siktete i 1978, med innstilling på tiltale, etter siktetes alder og type hovedforbrytelse	106
48. Tilbakefall i en treårsperiode blant siktete i 1978, uten innstilling på tiltale, etter siktetes alder og type hovedforbrytelse	108
49. Tilbakefall i en treårsperiode blant siktete i 1978, etter siktetes alder og gjerningssted. Fylke	110
50. Tilbakefall i en treårsperiode blant siktete i 1978, etter siktetes alder og tallet på forbrytelser	112
51. Tilbakefall i en treårsperiode blant siktete i 1978, etter siktetes alder og tallet på medskyldige	112

Reaksjoner

52. Reaksjoner i forbrytelsessaker og forseelsessaker, etter type reaksjon. Absolutte tall og pr. 1 000 innbyggere 14 år og over. 1977 - 1981	113
53. Reaksjoner i forseelsessaker etter type hovedforseelse. 1977 - 1981	114
54. Reaksjoner i forbrytelsessaker etter personens alder og tidligere straffeforhold. 1977 - 1981	115
55. Reaksjoner i forbrytelsessaker etter personens alder. Absolutte tall og pr. 1 000 innbyggere. 1977 - 1981	115
56. Reaksjoner i forbrytelsessaker etter personens tidligere straffeforhold og type hovedforbrytelse. 1977 - 1981	116
57. Reaksjoner i forseelsessaker etter reaksjonens art og gjerningssted. Fylke	118
58. Reaksjoner i forseelsessaker etter type rettsinstans og gjerningssted. Fylke	119
59. Reaksjoner i forseelsessaker etter type hovedforseelse og gjerningssted. Fylke	120
60. Reaksjoner i forseelsessaker etter reaksjonens art og type hovedforseelse	121
61. Reaksjoner i forbrytelsessaker etter reaksjonens art og tilknytning til tidligere reaksjon	123
62. Reaksjoner i forbrytelsessaker etter behandlingstid, tidligere straffeforhold/type hovedforbrytelse	124
63. Reaksjoner i forbrytelsessaker etter reaksjonens art og sammensetning av lovbrudd	126
64. Reaksjoner i forbrytelsessaker etter tallet på lovbrudd, personens tidligere straffeforhold og gruppe hovedforbrytelse	128
65. Reaksjoner i forbrytelsessaker etter personens kjønn/type rettsinstans og gjerningssted. Fylke/kommunetype	129
66. Reaksjoner i forbrytelsessaker etter type gjerningskommune og bostedskommune	132

Reaksjoner (forts.)	Side
67. Reaksjoner i forbrytelsessaker etter personens alder og gjerningssted. Fylke/kommunetype. Absolutte tall og pr. 1 000 innbyggere	134
68. Reaksjoner i forbrytelsessaker etter reaksjonens art, personens tidligere straffeforhold og type hovedforbrytelse	136
69. Fængselsdommer i forbrytelsessaker etter dommens sammensetning, utmålt fængselsstraff og type hovedforbrytelse	154
70. Forelegg og idømte bøter i forbrytelsessaker, etter foreleggets eller botens størrelse og type hovedforbrytelse	158
71. Gjennomsnittlig utmålt straff i forbrytelsessaker, etter reaksjonens art og personens tidligere straffeforhold/type hovedforbrytelse	160
72. Fængselsdommer i forbrytelsessaker etter utmålt straff, personens tidligere straffeforhold og kjønn/alder	164
73. Betingede reaksjoner i forbrytelsessaker, etter betingelsens art og personens tidligere straffeforhold/type hovedforbrytelse	166
74. Reaksjoner i forbrytelsessaker etter gjerningssted og type hovedforbrytelse. Fylke	168
75. Reaksjoner i forbrytelsessaker etter personens tidligere straffeforhold, kjønn og alder. Absolutte tall og pr. 1 000 innbyggere	170
76. Reaksjoner i forbrytelsessaker etter personens ekteskapelige status, kjønn og alder	171
77. Reaksjoner i forbrytelsessaker etter personens kjønn, alder og type hovedforbrytelse	172
78. Reaksjoner i forbrytelsessaker etter reaksjonens art og personens kjønn og alder	174
79. Reaksjoner i forbrytelsessaker etter gruppe hovedforbrytelse og personens statsborgerskap	175
 Fengslinger	
80. Forskjellige typer tilgang, overføring og avgang i fængselsanstalter, etter personens kjønn og type reaksjon	176
81. Forskjellige typer tilgang, overføring og avgang i fængselsanstalter, etter distrikt og anstalt. 1978 - 1981	177
82. Dager tilbrakt i fængselsanstalter i løpet av året, etter personens kjønn, reaksjonens art, distrikt og anstalt. 1978 - 1981	179
83. Gjennomsnittlig antall innsatte i fængselsanstalter, etter personens kjønn, reaksjonens art, distrikt og anstalt. 1978 - 1981	181
84. Gjennomsnittlig antall innsatte etter personens kjønn, reaksjonens art og type frihetsberøving	183

INDEX OF FIGURES

	Page
1. Crimes cleared up. Annual average. 1970 - 1981	30
2. Charges by police decision. Per cent. 1981	31
3. Sanctions in cases including crimes in different age groups. Per 1 000 inhabitants. 1955 - 1981	32

INDEX OF TABLES

Crimes investigated	Page
1. Crimes investigated by type. 1977 - 1981	33
2. Crimes investigated per 1 000 inhabitants. County. 1977 - 1981	34
3. Crimes investigated by police decision. Per cent. County/type of municipality	35
4. Crimes investigated by police decision and group of crime/type of crime	37
5. Crimes investigated with charges, number of accessories and type of crime	42
6. Crimes investigated by type and scene of crime. County/type of municipality	43
7. Crimes investigated by type. Police district	44
8. Crimes investigated per 1 000 inhabitants, by type. Police district	45
9. Crimes investigated by solution and police decision/number of accessories and scene of crime. County/type of municipality	47
10. Crimes investigated by solution and police decision/number of accessories. Police district	48
11. Crimes cleared up for different types of crimes. Per cent. 1977 - 1981	50
12. Crimes cleared up. Police district. Per cent. 1977 - 1981	51
13. Larcenies investigated by retrieval of stolen property and type of theft	52
14. Larcenies investigated by retrieval of stolen property. Police district	53
15. Crimes investigated by group and month of commission	54
16. Crimes investigated by year of commission and type of crime	55
17. Crimes investigated by quarter in which the investigation was closed. Police district	56
18. Crimes investigated by quarter in which the investigation was closed and type of crime	57
19. Crimes investigated by time interval between commission of crime and closure of investigation and by type of crime	58
20. Crimes investigated by time interval between commission of crime and closure of investigation and by scene of crime	59
21. Crimes investigated by weekday for commission of the crime and type of crime	60
22. Charges by police decision and type of crime	62
23. Charges classified according to information as to whether the person charged was under influence of alcohol or drugs at the time of crime and by type of crime	66
24. Charges classified according to information as to whether the person charged was under influence of alcohol or drugs at the time of crime. Police district	67
25. Charges by police decision, sex and age of the person charged	68
26. Charges by sex/age of the person charged and type of crime	69
27. Charges by age of the person charged, type of crime and information about influence of alcohol or drugs at time of crime	74
28. Charges by scene of the crime, place of residence of the person charged and type of crime .	80
29. Persons charged in different age groups per 1 000 inhabitants. 1977 - 1981	82
30. Persons charged by sex and age	83
31. Persons charged by sex/age and type of principal crime	84
32. Persons charged by age and scene of crime. County/type of municipality	89
33. Persons charged by police decision, sex and age	90
34. Persons charged by age, type of principal crime and number of crimes	91
35. Persons charged in different age groups, by number of crimes. Per cent	94
36. Persons charged by age, type of principal crime and number of accessories	95
37. Persons charged in different age groups, by number of accessories. Per cent	97
38. Persons charged by age and place of residence. County	98

Crimes investigated (cont.)	Page
39. Persons charged by number of crimes/number of accessories and age/sex	99
40. Recidivism in a three-year period among persons charged in 1970 - 1980	100
41. Recidivism in a three-year period among persons charged in 1974 - 1978, in groups for sex/age. Per cent	101
42. Recidivism in a three-year period among persons charged in 1978, by sex and age of the person	101
43. Recidivism in a three-year period among persons charged in 1978, by age of the person and year of new charge	102
44. Recidivism in a three-year period among persons charged in 1978, by previous charges and by age/sex of the person	102
45. Recidivism in a three-year period among persons charged in 1978, by police decision and age of the person	103
46. Recidivism in a three-year period among persons charged in 1978, by age of the person and type of principal crime	104
47. Recidivism in a three-year period among persons charged in 1978, and committed for trial, by age of the person and type of principal crime	106
48. Recidivism in a three-year period among persons charged in 1978, without being committed for trial, by age of the person and type of principal crime	108
49. Recidivism in a three-year period among persons charged in 1978, by age of the person and scene of crime. County	110
50. Recidivism in a three-year period among persons charged in 1978, by age of the person and number of crimes committed	112
51. Recidivism in a three-year period among persons charged in 1978, by age of the person and number of accessories	112

Sanctions

52. Sanctions in cases including crimes and in cases including misdemeanours, by type of sanction. Number and per 1 000 inhabitants 14 years and over. 1977 - 1981	113
53. Sanctions in cases including misdemeanours, by type of principle misdemeanour. 1977 - 1981	114
54. Sanctions in cases including crimes, by age and criminal record of the person, 1977 - 1981	115
55. Sanctions in cases including crimes, by age of the person. Number and per 1 000 inhabitants. 1977 - 1981	115
56. Sanctions in cases including crimes, by criminal record of the person and type of principal crime. 1977 - 1981	116
57. Sanctions in cases including misdemeanours, by type of sanction and scene of crime. County	118
58. Sanctions in cases including misdemeanours, by type of judicial authority and scene of crime. County	119
59. Sanctions in cases including misdemeanours, by type of principal misdemeanour and scene of crime. County	120
60. Sanctions in cases including misdemeanours, by type of sanction and type of principal misdemeanour	121
61. Sanctions in cases including crimes, by type of sanction and type of reference to previous sanction	123
62. Sanctions in cases including crimes, by the period between time of crime and time of sanction, criminal record/type of principal crime	124
63. Sanctions in cases including crimes, by type of sanction and combination of offences	126
64. Sanctions in cases including crimes, by number of offences, criminal record of the person and group of principal crime	128
65. Sanctions in cases including crimes, by sex of the person/type of court and scene of crime. County/type of municipality	129
66. Sanctions in cases including crimes, by type of municipality where the crime was committed and type of municipality of residence	132

Sanctions (cont.)	Page
67. Sanctions in cases including crimes, by age of the person and scene of crime. County/ type of municipality. Number and per 1 000 inhabitants	134
68. Sanctions in cases including crimes, by type of sanction, criminal record of the person and type of principal crime	136
69. Sentences to imprisonment in cases including crimes, by the composition of the sentence, term of imprisonment and type of principal crime	154
70. Ticket fines and fines in cases including crimes, by the amount of the fine and type of principal crime	158
71. Average term of imprisonment and amount of fine in cases including crimes, by type of sanction and criminal record of the person/type of principal crime	160
72. Sentences to imprisonment in cases including crimes, by term of imprisonment, criminal record and sex/age of the person	164
73. Conditional sanctions in cases including crimes, by type of condition and criminal record of the person/type of principal crime	166
74. Sanctions in cases including crimes, by scene of crime and type of principal crime. County	168
75. Sanctions in cases including crimes, by criminal record, sex and age of the person. Number and per 1 000 inhabitants	170
76. Sanctions in cases including crimes, by marital status, sex and age of the person	171
77. Sanctions in cases including crimes, by sex and age of the person and type of principal crime	172
78. Sanctions in cases including crimes, by type of sanction and sex and age of the person	174
79. Sanctions in cases including crimes, by group of principal crime and citizenship of the person	175
 Imprisonments	
80. Different types of increase, transfer and decrease in prison institutions, by sex of the person and type of sanction	176
81. Different types of increase, transfer and decrease in prison institutions, by district and institution. 1978 - 1981	177
82. Days spent in prison institutions, by sex of the person, type of sanction, district and institution. 1978 - 1981	179
83. Average number of prisoners, by sex of the person, type of sanction, district and institu- tion. 1978 - 1981	181
84. Average number of prisoners, by sex of the person and type of imprisonment	183

1. FORBRYTELSER

1.1. Opplegg og gjennomføring

1.1.1. Datagrunnlag

Opgavene til statistikken blir gitt av politiet på et skjema for hver ferdig etterforsket forbrytelse. Dersom en sak henlegges til observasjon, regnes den også som ferdig etterforsket. Blir en henlagt sak seinere i året oppklart, erstattes den tidligere oppgaven med en ny. Hvis en anmeldelse henlegges fordi straffbart forhold ikke foreligger, kommer saken ikke med i statistikken. Statistikken er altså basert på det kjennskap politiet har til forbrytelsen og gjerningsmannen (gjerningsmennene) når etterforskningen er avsluttet.

Forbrytelser mot den militære straffelov er ikke med i statistikken.

For den andre kategorien lovbrudd, forseelser, foreligger det ingen statistikk på stadiet for avsluttet etterforskning.

1.1.2. Omfang

Statistikken omfatter forbrytelser som er ferdig etterforsket i statistikkåret. Den gir opplysninger om forbrytelsens art, politidistrikt, gjerningssted, gjerningstidspunkt, tallet på deltaktige og om tidspunkt for avsluttet etterforskning. For delaktige gis opplysninger om kjønn, alder, bosted, og om politiets avgjørelse. For tyveri blir det opplyst om det som er stjålet, helt eller delvis er kommet til rette.

1.2. Feilkilder og usikkerhet ved resultatene

1.2.1. Innsamlings- og bearbeidingsfeil

Grunnlaget for statistikken er rapporter om saker der politiet anser etterforskningen for å være avsluttet. Statistikken gir derfor opplysninger om forbrytelser som var ferdig etterforsket, men ikke nødvendigvis begått, i statistikkåret. Arbeidssituasjonen ved de enkelte politikammer kan i perioder føre til lengre etterforskningstid enn normalt, og kan ha betydning for disponeringen av arbeidskraften ved politikamrene. I statistikken vil dette føre til større variasjon i tallene på ferdig etterforskede forbrytelser enn det endringer i saksmengden skulle tilsi.

Personer som blir siktet for flere forbrytelser, blir i statistikken gruppert etter den av forbrytelsene som etter loven kan medføre strengest straff. Rangeringen av forbrytelser skjer på grunnlag av lovens maksimumsstraff. Noen straffebestemmelser har en vid strafferaum. De omfatter med andre ord både grove og mindre grove forbrytelser. At det blir lagt vekt bare på maksimumsstraffen ved rangeringen, kan derfor i en del tilfelle føre til grupperingsfeil.

Som nevnt i avsnitt 1.1.1 blir en sak som henlegges til observasjon regnet som ferdig etterforsket. Dersom en slik henlagt sak seinere i året blir oppklart, blir den første oppgaven erstattet med en ny. Blir saken imidlertid oppklart i et seinere år, blir den telt med både det året den blir henlagt og det året den blir oppklart.

1.3. Begrep og kjennemerker

Statistikken har tre typer enheter, den ferdig etterforskede forbrytelse, siktelsen og den siktede person.

Forbrytelse: En forbrytelse er, med en del unntak, et lovbrudd som etter loven kan straffes med fengsel i mer enn 3 måneder.

Det kan i enkelte tilfelle være problematisk å avgjøre om en straffbar handling i statistikken skal regnes som én eller flere forbrytelser. Det er politiet som ved rapporteringen avgjør dette etter følgende hovedregler:

Som én forbrytelse regnes, uavhengig av antall anmeldelser

- flere forbrytelser begått ved én handling mot én fornærmet. Det er den groveste av forbrytelsene som registreres.
- flere ensartede forbrytelser begått av samme person i et tidsrom mot én fornærmet.
- forbrytelse begått overfor grupper av fornærmede.
- forbrytelse hvorav den ene er utført for å bane vei for den andre.

Som flere forbrytelser regnes

- forbrytelser hvorav den ene er utført for å skjule den andre.

En forbrytelse regnes som oppklart når det er funnet minst én person å sikte. Forbrytelsen regnes også som oppklart når påtalebegjæringen er trukket tilbake. Imidlertid hentes det ikke inn opplysninger om person i slike tilfelle.

Det er stor forskjell på oppklaringsprosentene for ulike typer forbrytelser. En samlet oppklaringsprosent for hele landet, eller for et politidistrikt, er derfor sterkt avhengig av hvordan forbrytelsene er fordelt etter art. For å korrigere for dette, er det beregnet oppklaringsprosent for en standardsammensetning av forbrytelsene, nemlig fordelingen etter art av forbrytelser ferdig etterforsket i 1978.

I forbrytelser med flere siktede kan politiets avgjørelse være forskjellig for de forskjellige siktede. Tabeller der forbrytelsen er gruppert på avgjørelsens art, viser avgjørelsen bare for en tilfeldig valgt av de siktede. Tabeller over siktelse gir derimot en fullstendig oversikt over politiets avgjørelse.

Siktelse: For hver forbrytelse kan det utferdiges én eller flere siktelse, en siktelse for hver person som har vært delaktig i forbrytelsen. Tallet på siktelse kan derfor være større enn tallet på oppklarte forbrytelser.

Siktet person: Den tredje talleenhet i statistikken er person siktet for forbrytelse i løpet av statistikkåret. Tallet på siktede vil være mindre enn tallet på siktelse, fordi samme person kan være siktet for flere forbrytelser i løpet av året. Siktede er i statistikken fordelt etter to typer kjennemerker, slike som er knyttet til personen, dvs. alder, kjønn osv., og slike som er knyttet til forbrytelsen, som forbrytelsens art og politiets avgjørelse. Dersom en person er siktet for flere forbrytelser i løpet av året (dette gjaldt det siste året 36 prosent av de siktede), er det kjennemerkene ved den forbrytelse som etter loven kan medføre strengeste straff, hovedforbrytelsen, som er nyttet.

I statistikken forekommer flere ulike grupperinger på forbrytelsens art. Disse grupperingene er tatt inn i Vedlegg 1 sammen med henvisninger til de respektive paragrafer. Den mest spesifiserte grupperingen, som er brukt i noen få tabeller, følger kapitlene og paragrafene i straffeloven og skiller ut de hyppigst forekommende forbrytelser mot spesiallovgivningen. I et par tabeller er forbrytelsene fordelt inn i fire hovedgrupper, vinningsforbrytelse, voldsforbrytelse, sedelighetsforbrytelse og annen forbrytelse. Det framgår av Vedlegg 1 hvilke forbrytelser som inngår i hver enkelt gruppe.

Alder er i forbrytelsesstatistikken definert som fylte år på gjerningstidspunktet. Loven setter ingen nedre aldersgrense for at personer kan siktes (regnes som delaktige) i lovbrudd. I statistikken tas likevel ikke med barn under 5 år.

For siktelse og siktede personer er politiets avgjørelse gruppert slik:

Henlagt på grunn av død eller foreldelse (str.l. § 66), sinnsydom eller bevisstløshet (str.l. § 44).

Henlagt fordi gjerningsmannen var under 14 år (str.l. § 46).

Tiltale (str.p.l. § 284).

Forelegg (str.p.l. § 287,2).

Påtaleunntatelse (str.p.l. § 85, 2. og flg. ledd).

Ført over til barnevernsnemnd (lov av 17/7-53, § 57).

Ikke tiltale av andre grunner.

Tilbakefallsundersøkelsen omfatter personer som ble siktet for forbrytelser i de tre årene forut for statistikkåret. Tilbakefall er her definert som ny siktelse i ett av årene.

I tabell 44 er det for dem med en 3-årig tilbakefallsperiode også undersøkt hvor mange av disse som var siktet i den foregående 3-årsperioden. Det betyr at observasjonsperioden her var 7 år.

Det er i tilbakefallsundersøkelsen ikke tatt hensyn til forskjellige former for tilbakefalls-hindringer i observasjonsperioden.

Resultatene av undersøkelsen må oppfattes mer som mål på utviklingen i tilbakefallsforholdene, enn som uttrykk for den totale tilbakefallshyppighet. Undersøkelsen gir opplysninger om tilbakefall etter siktetes alder og kjønn, etter arten av forbrytelse, avgjørelsesmåte, tallet på begåtte forbrytelser og tallet på medskyldige. Alle kjennemerker er knyttet til hovedforbrytelsen i utgangsåret.

I alle beregninger hvor innbyggertall inngår, er det innbyggertall pr. 1. januar i statistikkåret som er nyttet.

Kommunetypeinndelingen bygger på næringsstruktur og bosettingstetthet i 1970 og kommunens sentralitet i 1974.

1.4. Bruk av tabellene og noen hovedresultater

1.4.1. Bruk av tabellene

Tabellene 1-21 gir opplysninger om ferdig etterforskede forbrytelser. Tabellene 11 og 12 inneholder oppklaringsprosent. Tabellene 22-28 gir opplysninger om siktelse og tabellene 29-39 om siktede. Opplysninger om tilbakefall blant siktede finnes i tabellene 40-51. Tall for tidligere år er gitt i tabellene 1, 3, 8, 11, 12, 16, 29, 33, 40 og 41. Relative tall er gitt i tabellene 2, 3, 8, 29, 30, 35 og 37.

1.4.2. Noen hovedresultater

Politiet avsluttet i 1981 etterforskningen av 131 300 forbrytelser. Dette var 8,0 prosent flere enn i året før. Oppgangen skyldes i første rekke økning i tallet på tyveri.

Tre fjerdedeler, eller 101 000 av de ferdig etterforskede forbrytelsene i 1981 var tyveri; fordelt på 52 000 grove tyveri, 36 500 simple tyveri og 12 700 brukstyveri av motorkjøretøy. Sammenliknet med tallene for året før er økningen av grove tyveri 15 prosent. Tallet på ferdig etterforskede narkotikaforbrytelser har økt sterkt, fra vel 2 000 i 1980 til 3 000 i 1981. Vel 2 900 gjaldt forbrytelser mot legemiddelloven og vel 50 forbrytelser mot straffeloven.

Vel to tredjedeler av de forbrytelsene som ble ferdig etterforsket i 1981, ble henlagt til observasjon fordi gjerningsmannen var ukjent. Ytterligere 9,1 prosent ble henlagt på grunn av bevisets stilling. Til sammen ble 77 prosent av forbrytelsene henlagt som uopklarte.

Politiet utferdiget 37 500 siktelse i 1981; 79 prosent resulterte i tiltale eller forelegg, 12 prosent påtaleunntatelse eller overføring til barnevernsnemnd og 9 prosent henleggelse eller ikke tiltale av andre grunner.

I alt ble 14 500 personer siktet. Av disse var det 5 300, eller 36 prosent, som ble siktet for mer enn én forbrytelse. Det var siktede i aldersgruppen 14-17 år som oftest hadde begått mer enn én forbrytelse.

Vel 54 prosent av de siktede var under 21 år. Regnet pr. 1 000 innbyggere er tallet på siktede høyest i alderen fra 16 til 18 år.

Nesten halvparten av de siktede i 1981 hadde vært sammen med andre om det lovbrudd de var siktet for. Det er ellers en tydelig sammenheng mellom alder og gruppeopptreden ved forbrytelser. I de yngste aldersgruppene var det vanligvis flere sammen om forbrytelsen, mens det i de høyeste aldersgruppene var heller sjelden at de siktede hadde medskyldige.

Av dem som ble siktet for forbrytelse i 1978, var 41 prosent siktet på nytt innen utgangen av 1981. Tilbakefallet var størst i de yngste aldersgruppene med over 45 prosent. I aldersgruppen 40 år og over ble det registrert 20 prosent tilbakefall.

2. REAKSJONER

2.1. Opplegg og gjennomføring

2.1.1. Datagrunnlag

Fram til 1977 var det oppgaver fra det daværende manuelle strafferegister i Justisdepartementet som dannet grunnlag for statistikken over reaksjoner i forbrytelsessaker. Et nytt EDB-orientert strafferegister, Det sentrale straffe- og politiopplysningsregister, har vært under utvikling i 1970-årene. Fra og med 1978 er oppgavene til reaksjonsstatistikken hentet fra dette registeret.

Ifølge lov om strafferegistrering, §1, skal Det sentrale straffe- og politiopplysningsregister inneholde opplysninger om følgende reaksjoner i lovbruddsaker, dvs. i forbrytelsessaker og forseelsessaker: Frihetsstraff, rettighetstap, sikring, forvaring og utsettelse med å idømme straff. I tillegg skal registeret inneholde opplysninger om følgende reaksjoner i forbrytelsessaker: Bot, ved forelegg og dom, betinget påtaleunntak og overføring til barnevernsnemnd.

Det er politiet som har ansvaret for at de nevnte opplysninger blir meldt til registeret.

Lov om strafferegistrering sier at opplysningene i Det sentrale straffe- og politiopplysningsregister skal være tilgjengelige for Statistisk Sentralbyrå.

Siden visse typer reaksjoner i forseelsessaker ikke inngår i registeret, blir oppgaver over forseelsessaker i sin helhet hentet direkte fra politiet. Hjemmel for innhenting av oppgavene fra politiet er gitt i Justisdepartementets brev til politimestrene av 2. september 1975.

2.1.2. Omfang

Statistikken omfatter strafferettslige reaksjoner med unntak av reaksjoner som gjelder forseelser mot den militære straffelov. Det skiller mellom forbrytelsessaker og forseelsessaker, dels på grunn av det skillet som er trukket i lovverket, dels fordi oppgavene kommer fra to forskjellige kilder og er forskjellige med hensyn til antall detaljer. I forbrytelsessaker inngår også saker om forsøk på forbrytelse. Forsøk på forseelse er ikke straffbart.

Statistikken som gjelder forbrytelsessaker inneholder opplysninger om personens kjønn, alder, bosted, ekteskapelige status og tidligere straffeforhold, hovedforbrytelse, gjerningssted, behandlingstid, rettsinstans, reaksjonens art og straffutmåling.

Statistikken som gjelder forseelsessaker gir opplysninger om reaksjonens art og rettsinstans og har skilt ut visse typer forseelser.

2.2. Feilkilder og usikkerhet ved resultatene

2.2.1. Innsamlings- og bearbeidingsfeil

Registreringsrutinene i Det sentrale straffe- og politiopplysningsregister ble endret fra og med 1978 da politiet overtok meldeplikt som tidligere hadde vært lagt til statsadvokatene.

Tallene som gjelder forbrytelsessaker viste stor nedgang fra 1977 til 1978 for reaksjonene overføring til barnevernsnemnd og forelegg. Det er grunn til å tro at nedgangen skyldtes svikt i oppgaveinngangen pga. endringen av rutinene. Tallene for 1979 - 1981 er sannsynligvis også noe for lave.

Vel 1 100 av reaksjonene i 1981 hadde form av fellesstraff, dvs. en dom som etter nærmere regler omfatter en tidligere betinget dom. Begge reaksjonene tas med i statistikken. Lovbruddene som lå til grunn for den første reaksjonen vil dermed telle med to ganger i tabeller som har fordeling på antall lovbrudd, og samme forbrytelse kan være registrert som hovedforbrytelse ved begge reaksjonene.

Kombinerte forbrytelses-/forseelsessaker blir innrapportert både som forbrytelsessaker og som forseelsessaker. Tallet på slike saker inngår derfor både i tabeller som gjelder forbrytelsessaker og i tabeller som gjelder forseelsessaker.

Siden tall på kombinerte saker innhentes fra to kilder, er det ikke uventet med en viss uoverensstemmelse i tallene. Oppgavene for 1981 viser en forholdsvis stor forskjell. Ifølge oppgaver fra Det sentrale straffe- og politiopplysningsregister var det 4 075 kombinerte saker, og ifølge politiets summariske oppgaver var det 2 053. En årsak til uoverensstemmelsen kan være at oppgavene fra registeret inneholder en del ufullstendige lovbruddspesifikasjoner som gjør at forbrytelser blir registrert som forseelser slik at saken blir regnet som kombinert sak. Se om dette under Begrep og kjennemerker. En annen årsak kan være at politiet ikke har tatt med alle kombinerte saker i sine oppgaver over forseelsessaker.

2.3. Begrep og kjennemerker

Telleenheten i statistikken er den enkelte reaksjon. Med reaksjon menes endelig dom, vedtatt forelegg, påtaleunntak og overføring til barnevernsnemnd. Personer som har fått reaksjon mer enn en gang i løpet av ett år, telles altså med i statistikken for dette året like mange ganger som vedkommende har fått reaksjon.

Forbrytelser er, med en del unntak, lovbrudd som etter loven kan straffes med fengsel i mer enn 3 måneder. Forseelser er, med en del unntak, lovbrudd som kan straffes med fengsel i opptil 3 måneder.

Det skiller i statistikken mellom forbrytelsessak og forseelsessak. En forbrytelsessak omfatter minst en forbrytelse, en forseelsessak omfatter minst en forseelse. En kombinert sak, som omfatter både forbrytelse og forseelse, inngår følgelig i begge begrepene foran.

Ofta vil det være overtredelser av flere forskjellige straffebestemmelser som ligger til grunn for samme reaksjon. Det er av plasshensyn ikke mulig å nevne alle lovbrudd reaksjonen omfatter. I tilfelle der reaksjonen omfatter flere lovbrudd, plasseres derfor reaksjonen på det av lovbruddene som etter loven kan medføre strengest straff, den såkalte hovedforbrytelse eller hovedforseelse. Reaksjoner i kombinerte forbrytelses-/forseelsessaker inngår følgelig i tabeller som gjelder forbrytelsessaker (med et par unntak har forbrytelser høyere strafferamme enn forseelser). Reaksjoner i kombinerte saker er likevel tatt med også i tabeller som gjelder forseelsessaker. Dette er gjort for å skaffe fullstendig oversikt over reaksjoner som omfatter forseelser på samme måte som over reaksjoner som omfatter forbrytelser.

I oppgavene over forseelsessaker er det politiet som bestemmer hovedforseelsen. Når det gjelder forbrytelsessaker, bestemmes hovedforbrytelsen av Byrådet på grunnlag av spesifiseringene av den enkelte forbrytelse og den tilsvarende strafferamme i loven. Dersom et lovbrudd er ufullstendig spesifisert slik at det ikke er helt entydig hvilken strafferamme som gjelder, blir det antatt å være den laveste.

I en del tabeller over forbrytelsessaker er det skilt ut saker som omfatter bare ett lovbrudd. Dette skulle gi et bedre grunnlag for å studere sammenhengen mellom forbrytelse og reaksjon.

Vedlegg 1 viser den mest spesifiserte fortegnelse over forbrytelser som finnes i publikasjonen. Mer detaljerte spesifiseringer av det enkelte lovbrudd finnes i Byrådets grunnmateriale. I de fleste tabellene er forbrytelsene spesifisert på hovedgrupper som følger kapitlene i straffeloven og som faller sammen med de enkelte spesiallovene. I et par tabeller er forbrytelsene delt inn i de fire gruppene vinningsforbrytelse, voldsforbrytelse, sedelighetsforbrytelse og annen forbrytelse.

Det framgår av Vedlegg 1 hvilke forbrytelser som inngår i den enkelte gruppe.

Begrepet Tidligere straffbar omfatter fra og med 1978 tidligere registrert i Strafferegisteret, se under Datagrunnlag, mens det tidligere omfattet bare tidligere straffbar for forbrytelse.

Alder er definert som antall fylte år på gjerningstidspunktet. Dersom løvbruddene er begått over en periode, beregnes alder på grunnlag av siste dag i perioden. Samme regel følges ved beregningen av behandlingstid som er tiden fra gjerningsdato til dato for reaksjon.

Kommunetypeinndelingen bygger på næringsstruktur og bosettingstetthet i 1970 og på kommunens sentralitet i 1974.

2.4. Bruk av tabellene og noen hovedresultater

2.4.1. Bruk av tabellene

Tabell 52 gir opplysninger om strafferettslige reaksjoner generelt, tabellene 53, 57, 58, 59 og 60 om forseelsessaker, tabellene 54-56 og 61-79 om forbrytelsessaker. Tabellene 52-56 gir tall også for tidligere år. Relative tall er gitt i tabellene 52, 55, 67 og 75. I beregninger pr. 1 000 innbyggere er brukt innbyggertall pr. 1. januar i statistikkåret. I tabeller som har tall med desimaler, kan det forekomme at tallene på grunn av avrundning ikke summerer seg opp til totalen.

2.4.2. Sammenliknbarhet med andre undersøkelser

Den del av statistikken som gjelder reaksjoner i forbrytelsessaker inneholder f.o.m. 1978-årgangen enkelte nye opplysninger, så som statsborgerskap, type gjerningskommune, tilknytning til tidligere reaksjon og behandlingstid og opplysning om reaksjonen gjelder ett eller flere lovbrudd.

Statistikken over reaksjoner i forseelsessaker omfattet f.o.m. 1978 påtaleunntatelse og overføring til barnevernsnemnd, og har også ellers mer detaljerte opplysninger om reaksjonens art enn tidligere. Opplysninger om personenes kjønn mangler.

Ellers er statistikken over reaksjoner sammenliknbar med reaksjonsstatistikken for årene før 1978.

2.4.3. Noen hovedresultater

Det ble i 1981 gitt i alt 126 600 strafferettslige reaksjoner, 11 200 i forbrytelsessaker og 115 400 i rene forseelsessaker. Kombinerte forbrytelses-/forseelsessaker er da tatt med i tallet på forbrytelsessaker. Regnet pr. 1 000 innbyggere 14 år og eldre, dvs. i straffeansvarlig alder, ble det gitt 38,8 straffereaksjoner, 3,4 i forbrytelsessaker og 35,4 i rene forseelsessaker. Om lag to tredjedeler av reaksjonene var forelegg eller bot i veitrafikksaker.

I 81 prosent av forseelsessakene gjaldt hovedforseelsen veitrafikk, i 2 prosent var den en alkohollovforseelse, i 1 prosent smugling av alkohol etter tolløven og i 5 prosent ordensforstyrrelse i beruset tilstand.

I 69 prosent av forbrytelsessakene hadde hovedforbrytelsen vinningsmotiv, i 11 prosent var den en voldsforbrytelse og i 2 prosent en sedelighetsforbrytelse.

Reaksjonens art fordelte seg i rene forseelsessaker med 4 prosent på overføring til barnevernsnemnd eller påtaleunntatelse, 91 prosent på forelegg og bøter og 5 prosent på fengsel (4 prosent ubetinget). I forbrytelsessaker var fordelingen 17 prosent på overføring til barnevernsnemnd eller påtaleunntatelse, 3 prosent på forelegg, 2 prosent på bot ved dom og 73 prosent på fengsel (36 prosent ubetinget).

I forbrytelsessaker der det foreligger opplysninger om personens kjønn og alder, var det i 93 prosent av tilfellene en mann som fikk reaksjon. Den hyppigst representerte aldersgruppen var 19-åringer. Vel 8 prosent av reaksjonene gjaldt denne aldersgruppen, dvs. 14,9 reaksjoner pr. 1 000 19-åringer i befolkningen.

3. FENGLINGER

3.1. Opplegg og gjennomføring

3.1.1. Datagrunnlag

Til og med 1977 var det oppgaver fra det daværende strafferegisteret i Justisdepartementet som dannet grunnlag for fangestatistikken. Det sentrale straffe- og politiopplysningsregister har foreløpig ikke kunnet levere tilsvarende data. Fengselsstyret innhenter summariske årsoppgaver fra fengselsanstaltene over bevegelser i belegget gjennom året. Statistisk Sentralbyrå har inntil videre fått anledning til å bruke disse oppgavene som datagrunnlag.

3.1.2. Omfang

Statistikken omfatter nyinnsetninger og løslatninger fra Fengselsvesenets anstalter med opplysning om reaksjonens art ved innsetting henholdsvis løslating. Den omfatter videre overføringer mellom anstalter og mellom ulike reaksjonsformer.

Statistikken gir opplysning om de innsatte etter kjønn, men har ellers ikke fordelinger etter individuelle kjennemerker.

Statistikken gir også opplysninger om gjennomsnittlig antall innsatte pr. dag og om hvor mange dager som til sammen er tilbrakt i fengselsanstalt i løpet av året.

3.2. Begrep og kjennemerker

Telleenheten i statistikken er den enkelte tilgang, overføring eller avgang innen fengselsanstaltene. En person som f.eks. er satt inn flere ganger i løpet av et år, telles altså med i statistikken like mange ganger som vedkommende er satt inn, overført og/eller løslatt.

Med nyinnsetting menes at en person er anbrakt i fengsel for første gang eller etter tidligere løslating. Med gjeninnsetting menes innsetting etter ulovlig fravær.

Med løslating menes at en person settes på frifot for ubestemt tid og uten betingelser, eller på prøve på tidsbegrensede betingelser.

Overføring fra en fengselsanstalt til en annen regnes ikke som løslating eller innsetting. Innvilget permisjon, rømmning og uteblivelse etter permisjon regnes ikke som løslating, og gjeninnsetting etter slike fravær regnes dermed ikke som nyinnsetting.

Gjennomsnittlig antall innsatte er beregnet på grunnlag av totaltallet av fangedager i året. Apen anstalt eller avdeling har, i motsetning til lukket, ingen særlige sikkerhetsforanstaltninger mot rømmning.

3.3. Bruk av tabellene og noen hovedresultater

3.3.1. Bruk av tabellene

Tabellene 80-81 gir opplysninger om innsetninger, overføringer og løslatninger i fengselsanstalter, tabell 82 gir opplysninger om antall dager tilbrakt på ulike typer reaksjoner og tabellene 83-84 om gjennomsnittlig antall innsatte etter reaksjon og type frihetsberøvelse. I tabeller som har tall med desimaler, kan det forekomme at tallene på grunn av avrundning ikke summerer seg opp til totalen.

3.3.2. Sammenliknbarhet med andre undersøkelser

Tabellene over fengslinger bygger fra og med 1978 på summariske oppgaver fra fengselsanstaltene mot tidligere på individualoppgaver. Se om dette under Datagrunnlag. Dette er grunnen til at det nå er færre og mindre detaljerte tabeller over fengslinger enn for tidligere år. Enkelte brudd i tallseriene kan tyde på definisjonsforskjeller mellom det gamle og det nye materialet. Det har imidlertid ikke vært mulig å konstatere slike forskjeller.

3.3.3. Noen hovedresultater

Det var i 1981 11 760 nyinnsetninger i fengselsvesenets anstalter, og 470 gjeninnsetninger etter ulovlig fravær. Nyinnsettingene fordelte seg med 4 700 på varetekt, 530 på botesoning og 6 530 på soning av fengselsdom.

Det var samme år 11 600 løslatninger, av disse var 3 480 løslatninger fra varetekt. Av løslatninger fra soning var 16 prosent prøveløslatninger.

Av rømminger eller uteblivelser etter permisjon var det 400 tilfelle.

Det gjennomsnittlige belegget i fengselsanstaltene var 1 800 personer, 1 740 menn og 60 kvinner.

Til sammen tilbrakte de innsatte 656 900 dager i fengselsanstaltene i 1981, av dette 151 400 dager eller ca. 23 prosent av tiden i varetekt.

1. CRIMES

1.1. Survey design

1.1.1. Statistical basis

The statistics are based on information supplied by the police. Cases shelved for observation are considered closed, but if such cases are subsequently cleared up, a new statistical report is submitted. Cases dropped due to the absence of punishable circumstances are not included in the statistics. The reports contain the facts, relating to the crimes and the persons charged, which are known by the police at the time of the closure of investigation.

Crimes against the Military Penal Code are not included. This part of the publication does not give figures on misdemeanours.

1.1.2. Coverage

The statistics include crimes investigated in the statistical year. It provide information about type of crime, police district, place of crime and weekday and year of crime, number of accessories, police decision or recommendation and number of charges. Information related to persons charged is such as sex, age, place of residence and police decision. As to larcenies the data show whether the stolen property has been wholly or partly retrieved.

1.2. Errors and reliability of estimates

1.2.1. Collection and processing errors

The statistics are based on reports of cases on which the investigation is closed. Accordingly, the statistics give information about cases investigated and not necessarily committed in the statistical year. The working conditions at the different police offices therefore may influence the figures. These facts will cause more variation in the figures than changes in the number of cases alone. The effects are relatively larger on the figures for the different police offices than on the figures for the whole country.

Persons charged with more than one crime are grouped by the principal crime, i.e. the crime for which they, according to the law, may be given the most severe punishment. Some of the provisions in the law are rather wide; they include both serious and less serious crimes. The fact that the maximum punishment is the only base, may in some cases lead to classification errors.

As mentioned in section 1.1.1, a case shelved for observation is considered closed. If such cases are cleared up later in the year, the first report is not included in the statistics. If a case is cleared up in later years, it is counted both in the year it was shelved for observation and in the year it was cleared up.

1.3. Terms and variables

The statistical units are crime investigated, charge and person charged.

Crime: A crime is, with some exceptions, an offence which according to the law may be punished with imprisonment for more than 3 months.

In some cases it is difficult to decide whether a crime should be considered as only one or as several crimes. Only one crime is registered, even if there are more than one report to the police in the following cases:

- Among two or more crimes committed at the same time against one person, only the principal crime is registered.
- The same type of crime committed by one person against another over a period of time, is counted as one crime.
- Similarly, a crime offending more than one person at the same time, is statistically counted only once.
- Indictable offence, committed to prepare a more serious crime, is not recorded.

Two or more crimes committed at the same time are registered as several crimes if:

- One of the crimes is committed in order to conceal another.

A crime is considered as solved if a person is charged or if the request for prosecution is withdrawn.

The percentage of crimes cleared up varies a lot for different types of crimes. The total percentage of the whole country or for one police district, is therefore strongly influenced by the distribution of crimes by type. To adjust this, percentages of cases solved for standard compositions of crimes are calculated; i.e. distribution by type of crime investigated in the whole country in 1978.

In cases with more than one person charged for one crime, the police decision may be different for different persons. Therefore, in tables with crimes grouped by type, the police decision referred to is the decision for a randomly selected person among those charged for a single crime. On the other hand, tables concerning all charges give a complete survey of police decision.

Charge: More than one person can be charged with one specific crime. The number of charges will therefore be larger than the number of crimes with charge.

Person charged: The third statistical unit used in this part of the publication is person charged with crime. The number of persons charged with crimes will be less than the number of charges, because some persons are charged with more than one crime during the year. Persons charged are classified by two types of characteristics. Age and sex are characteristics related to the person. Furthermore, some characteristics are related to the crime with which the person is charged. If a person is charged with more than one crime (36 per cent the last year), the characteristics of the principal crime are used.

In the statistics there are various groups of crimes. The crimes are classified according to the description in Annex 1. The specification follows, on the whole, the sections of the Penal Code. In two tables the crimes are classified in four groups: crime against property, crime of violence, sexual crime and other crime. It appears from Annex 1 which crimes are included in each of these groups.

Age is defined as age at time of crime.

Children under five years are not registered in the statistics.

Regarding charges and persons charged with crimes, the decisions of the police can be any of the following alternatives:

- The prosecution is dropped owing to mental disease, death or prescription
- The prosecution is dropped because the offender is under 14 (under the age of criminal responsibility)
- The offender is committed for trial
- The offender is fined
- Prosecution suspended
- The offender is transferred to the Child Welfare Committee
- No prosecution for other reasons

The investigation of recidivism relates to persons charged with crimes in a three-years period prior to the statistical year. Recidivism is defined as a new charge in one of these years.

In table 44 information on persons with recidivism in a three-years period is supplemented with data for charges in a three-years period prior to the base year. The period of observation is seven years in this table.

No attention is paid to different types of recidivism obstacles in this survey.

The results of the statistics should primarily be seen as an indication of the trends in recidivism within different groups of persons charged.

The statistics of recidivism provide data on age and sex of the person charged, type of crime, police decision, number of crimes committed and number of accessories. All characteristics relate to the principal offence, with which the person was charged in the base year.

The size of the population refers to 1 January in the statistical year.

The classification of the municipalities is based on the proximity to service centres, the industrial structure and the rate of urbanization.

1.4. Use of tables and some main results

1.4.1. Use of tables

The tables 1-21 give information on crimes investigated. Tables 11 and 12 contain percentages of crimes solved. The tables 22-28 give information on charges and tables 29-39 data on persons charged. Tables 40-51 give data on recidivism among the charged.

Figures relating to previous years are given in the tables 1, 3, 8, 11, 12, 16, 29, 33, 40 and 41.

Relative figures are given in the tables 2, 3, 8, 29, 30, 35 and 37.

1.4.2. Some main results

In 1981 the police closed the investigation of 131 300 crimes, an increase of 8.0 per cent from the previous year. The rise is mainly due to increases of larcenies. About 101 000, or more than three fourths of the crimes investigated were larcenies; 52 000 aggravated larcenies and 36 500 simple and minor larcenies. Compared to the figures last year, there have been an increase in aggravated larcenies (15 per cent).

Two thirds of the crimes investigated were dropped because the offenders were unknown. In addition, 9 per cent were dropped because of the state of the evidence. Thus, 77 per cent of the crimes were classified as unsolved.

The police prepared 37 500 charges in 1981; 79 per cent referred to trial or ticket fine, 12 per cent prosecution suspended and 9 per cent prosecution dropped for other reasons.

The total number of persons charged was 14 500. Of these 5 300, or 35 per cent, were charged with more than one crime, most often persons in the age groups 14-17 years.

About 54 per cent of the persons charged were under 21 years. As per 1 000 of the population the number of persons charged was highest in the ages 16-18 years.

It was also an obvious connection between age and group action in the crimes. The youngest age classes, usually showed group behaviour; persons from the higher age classes were rather acting alone.

About 41 per cent of those charged in 1978 were charged again within the end of 1981. Recidivism were most frequent in the age groups 14-24 years (46 per cent). Among persons charged aged 40 years or more the rate of recidivism was 20 per cent.

2. SANCTIONS

2.1. Survey design

2.1.1. Statistical basis

The data on sanctions in cases including crimes are obtained from the central penal register of the Ministry of Justice.

The data on sanctions in cases including misdemeanours are obtained from the police.

2.1.2. Coverage

The statistics include sanctions for crimes and misdemeanours except sanctions for misdemeanours against the military legislation. Sanctions for attempted crimes are included in sanctions for crimes. Attempted misdemeanour is not punishable.

The statistics on cases including crimes present information about sex, age, place of residence, marital status and criminal record of the person, the principal crime, scene of crime (county and type of municipality), the length of the period between time of offence and time of sanction, type of court, type of sanction and the term of imprisonments and amount of fines.

The statistics on cases including misdemeanours give information about type of sanction and type of court. Some types of misdemeanours are specified.

2.2. Errors and reliability of estimates

2.2.1. Collection and processing errors

The decrease in the number of transfers to the Child Welfare Committee and ticket fines in crime cases may be due to missing reports for the years 1978 - 1981.

Sentences including previous sentences (common sentence) cause some offences to appear twice in the statistics. Cases including both crimes and misdemeanours are reported both from the penal register of the Ministry of Justice and from each police district in their annual reports on sanctions for misdemeanours. Therefore, these cases appear both in the tables showing the number of cases including crimes and in those showing the number of cases including misdemeanours. According to the penal register the number of combined cases in 1981 was 4 075, and according to the annual reports from the police 2 053. The difference may be due to errors by the police, who reports all the combined cases, and incomplete specifications of the offences when the cases are reported to the penal register. When a crime is incompletely specified, it may erroneously be registered in the statistics as a misdemeanour.

2.3. Terms and variables

The observation unit is the sanction. Sanction means definition sentence, ticket fine and decision not to prosecute. Persons proceeded against on two or more occasions during one year are recorded once on each occasion.

A crime is, with some exceptions, an offence which, according to the law, may be punished with imprisonment for more than 3 months. A misdemeanour is, with some exceptions, an offence which may be punished with imprisonment up to 3 months.

A case including crime comprises at least one crime. A case including misdemeanour comprises at least one misdemeanour. Thus, a case including both crime and misdemeanour is included in both types of cases defined above.

In cases where a person simultaneously is accused for two or more offences, only the principal offence is mentioned, i.e. the offence for which it by the law may be given the most severe punishment.

In some tables concerning crime cases, cases including one single offence are specified.

The offences are classified according to the description in Annex 1. The specification follows, on the whole, the sections of the Penal Code. In one or two tables the crimes are classified into four groups of crime: crime against property, crime of violence, sexual crime and other crime. It appears from Annex 1 which offences are included in each of these groups.

From 1978 the term Previous offender means a person previously found guilty in crimes and/or a person which have received certain types of sanctions for misdemeanours. Up to 1977 it meant a person previously found guilty in crimes.

Age is defined as age at time of offence.

The classification of the municipalities is based on the proximity to service centres, the industrial structure and the rate of urbanization.

2.4. Use of tables and some main results

2.4.1. Use of tables

Table 52 concerns sanctions in general. The tables 53, 57, 58, 59 and 60 concern cases including misdemeanours and the tables 54-56 and 61-79 concern cases including crimes. The tables 52-56 also present data from previous years. Relative figures are given in the tables 52, 55, 67 and 75. The size of the population refers to 1 January in the statistical year. Due to rounding off, decimal figures may not sum up to total.

2.4.2. Comparability to other surveys

From 1978 the statistics on cases including crimes include some new variables, such as citizenship, type of municipality of residence and scene of crime. Further, connection to previous sentences, the length of the period between time of offence and time of sanction, and also whether the sanction includes one offence or more.

The statistics on misdemeanours include from 1978 transfer to the Child Welfare Committee and prosecution suspended. There are also more details on the type of sanctions than in previous volumes. From 1978 data on sex are not obtained.

2.4.3. Some main results

In 1981 126 600 criminal cases were sanctioned, of which 11 200 were cases including crimes and 115 400 were cases including misdemeanours only. Cases including both crimes and misdemeanours are included in cases including crimes.

Per 1 000 population 14 years and over, the total number of sanctions was 38.8, 3.4 in cases including crimes and 35.4 in cases including misdemeanours only. About two thirds of the total sanctions were fines and ticket fines for traffic misdemeanours.

In 81 per cent of the cases including misdemeanours the principal misdemeanour related to traffic, and 2 per cent of the cases was misdemeanours of the alcohol legislation. In 1 per cent of the cases the principal misdemeanour was smuggling of alcohol according to the Duty Act and in 5 per cent of the cases drunkenness and disorderly conduct were the principal misdemeanour.

In 69 per cent of the cases including crimes the principal crime was a crime against property, in 11 per cent of the cases it was a crime of violence and in 2 per cent of the cases it was a sexual crime.

In cases including misdemeanours only, 4 per cent of the sanctions were transfers to the Child Welfare Committee or decisions not to prosecute, 91 per cent were ticket fines or fines and 5 per cent were sentences to imprisonment (4 per cent unconditional).

In cases including crimes where data on sex and age are available, 93 per cent of the sanctions related to males.

The age group most frequently represented was 19-year-olds with 14.9 sanctions per 1 000 population.

3. IMPRISONMENTS

3.1. Survey design

3.1.1. Statistical basis

From 1978 the statistics on imprisonments are based on yearly summary bulletins from the penal institutions to the Ministry of Justice.

3.1.2. Coverage

The statistics include new imprisonments, discharges and transfers between institutions, by the prisoners' sex and type of sanction. The figures on the average number of prisoners and the total number of days in imprisonment are calculated.

3.2. Terms and variables

The observation units are the imprisonment, transfer or discharge. Though a person imprisoned several times during the year is counted each time he/she is imprisoned.

New imprisonments include persons who, for the first time or after discharge, are admitted into penal institutions. Reimprisonment includes persons imprisoned after escape or default.

Discharges include persons who, for an undetermined period of time, are released.

Days in imprisonment include the period a person has been imprisoned in open department, in closed department, in hospital etc.

Transfers of prisoners between the institutions, leaves from serving sentences, escape etc. are counted neither as new imprisonments nor as discharges.

The calculation of the average number of prisoners is based on the total number of prisoner days in the year.

In an open institution there are, unlike a closed one, no special security measures to prevent escape.

3.3. Use of tables and some main results

3.3.1. Use of tables

The tables 80-81 present information about increase, transfer and decrease in penal institutions. Table 82 gives information about the number of days spent on different types of sanction, and the tables 83-84 give information about average number of prisoners by type of sanction and type of imprisonment. Due to rounding off, decimal figures may not sum up to the total.

3.3.2. Comparability to other surveys

The statistics from 1978 are based on summary data and do not present so many details as the statistics for previous years based on individual data.

Some breaks in the homogeneity of the series from 1977 to 1978 may be due to changes in definitions. Such changes are not ascertained.

3.3.3. Some main results

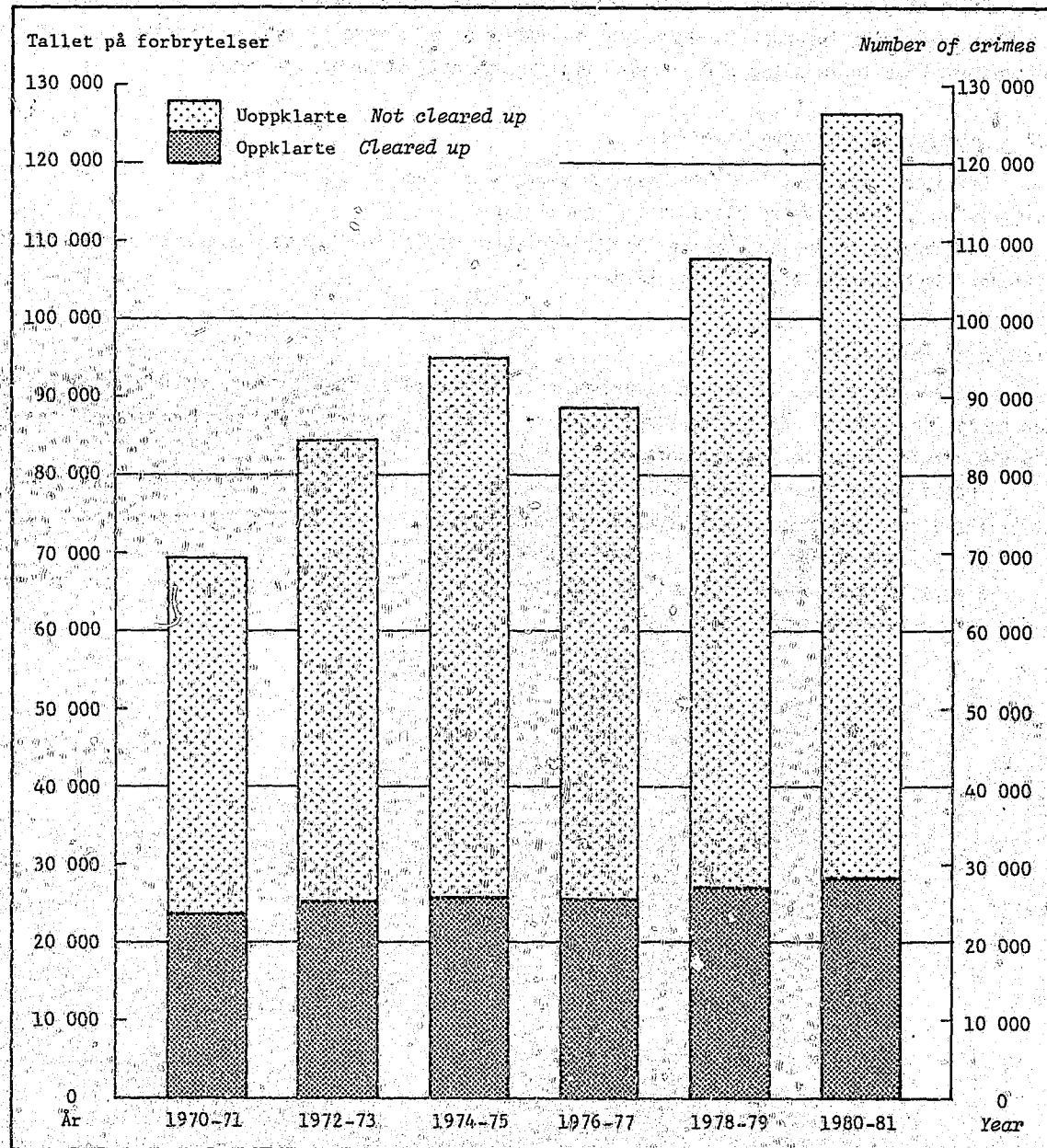
In 1981 there were 11 760 new imprisonments in the penal institutions and 470 reimprisonments after escape or default. Of the new imprisonments 4 700 were custody, 530 serving sentence for fine and 6 530 serving sentence to imprisonment.

The same year there were 11 600 discharges, of which 3 480 were from custody. About 16 per cent of the discharges from prison were conditional discharges. There were 400 defaults and escapes.

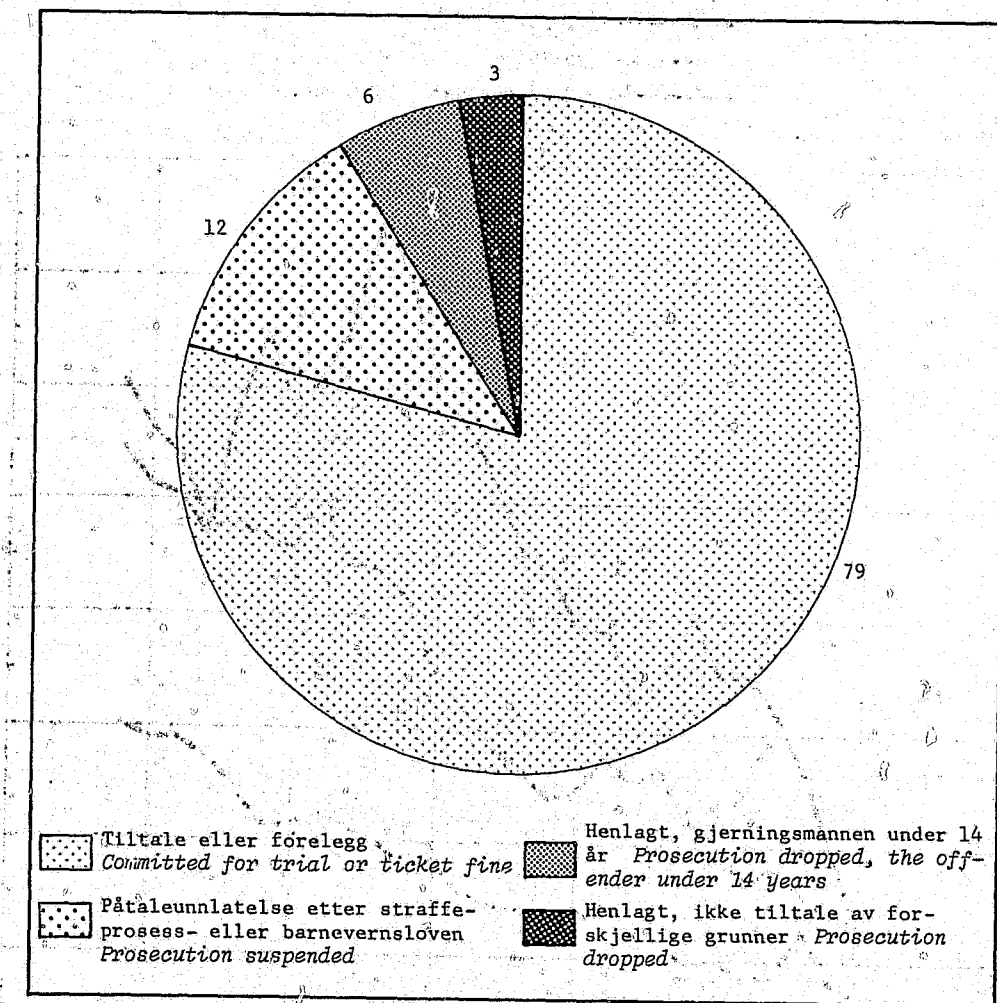
The average number of prisoners were 1 800 persons, 1 740 males and 60 females.

Altogether the prisoners spent 656 900 days in penal institutions during the year, of which 151 400 days or, 23 per cent, in custody.

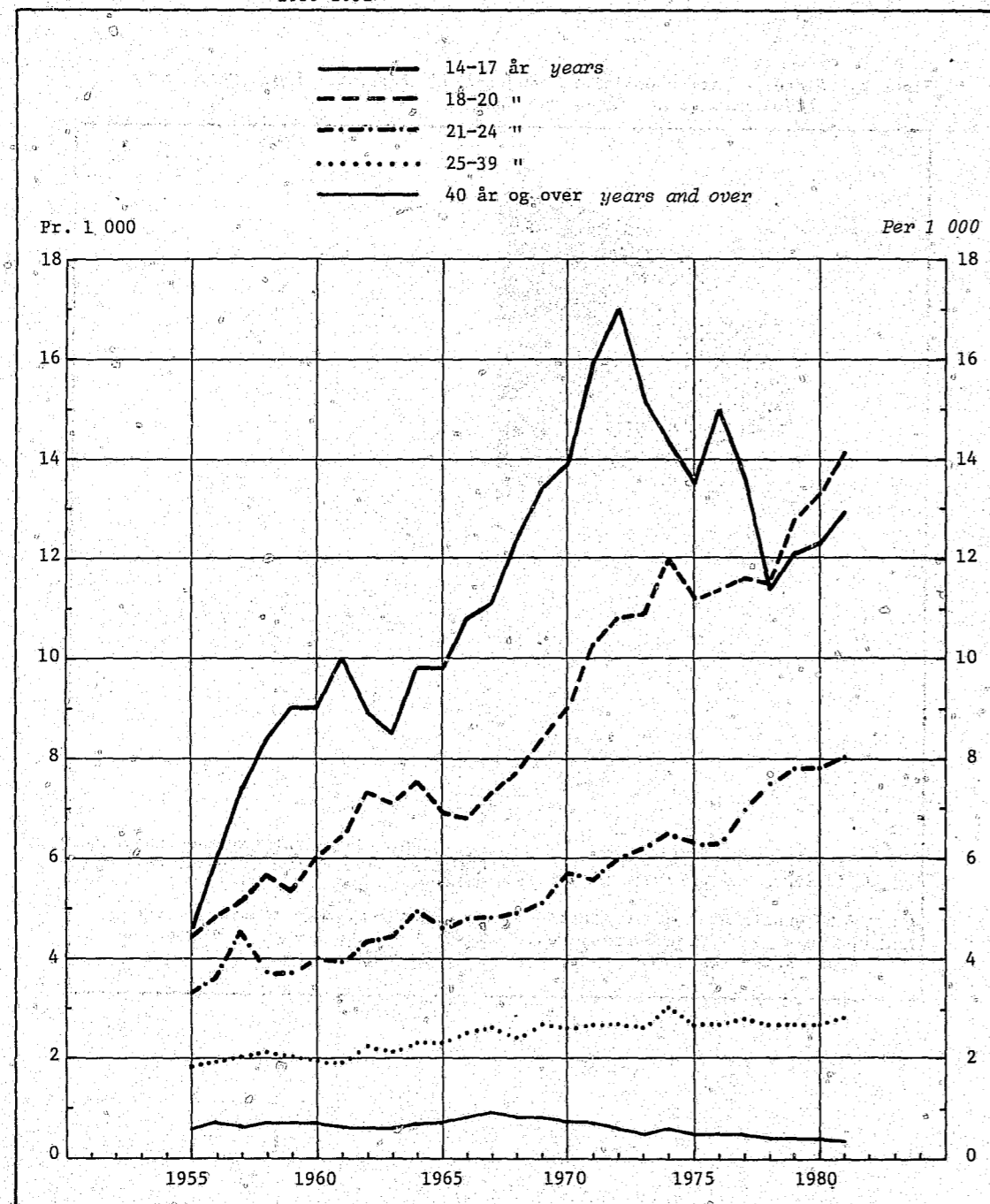
Figur 1. Forbrytelser etterforsket etter oppklaring. Årlig gjennomsnitt. 1970-1981.
Crimes cleared up. Annual average. 1970-1981



Figur 2. Siktelser etter politiets avgjørelse. Prosent. 1981 Charges by police decision. Per cent. 1981



Figur 3. Reaksjoner i forbrytelsessaker i ulike aldersgrupper. Pr. 1 000 innbyggere. 1955-1981 Sanctions in cases including crimes in different age groups. Per 1 000 inhabitants. 1955-1981



Tabell 1. Forbrytelser etterforsket etter type, 1977 - 1981 Crimes investigated by type, 1977 - 1981

Type forbrytelse ¹ Type of crime ¹	1977	1978	1979	1980	1981
All typer forbrytelser All types of crimes	92 098	105 263	109 991	121 565	131 317
Forbrytelser mot straffeloven					
Forbrytelse mot statens selvstendighet og sikkerhet	4	4	5	-	1
Forbrytelse mot Norges statsforfatning og statsoverhode	-	-	-	-	-
Forbrytelse mht. utøvelsen av statsborgerlige rettigheter	2	4	-	-	-
Forbrytelse i den offentlige tjeneste	21	21	18	27	28
Forbrytelse mot den offentlige myndighet	179	204	205	217	240
Vold mot offentlig tjenestemann	153	174	181	189	201
Forbrytelse mot den alminnelige orden og fred	3 258	3 443	3 923	3 946	4 372
Innbrudd	3 184	3 337	3 831	3 877	4 293
Allmennfarlig forbrytelse	171	207	205	182	234
Narkotikaforbrytelse	55	63	67	56	52
Falsk forklaring	121	120	136	136	105
Falsk anklage	82	112	109	123	119
Pengefalsk	19	18	36	31	24
Dokumentfalsk	639	725	686	568	641
Forbrytelse mot sedeligheten	838	872	807	725	732
Voldtekt	147	137	120	129	114
Utuktig omgang med barn under 14 år	189	189	166	164	143
Forbrytelse mht. familieforhold	34	31	34	36	40
Forbrytelse mot den personlige frihet	606	685	792	732	846
Forbrytelse mot liv, legeme og helse	3 683	4 046	4 282	4 120	4 582
Grov legemsbeskadigelse	18	14	13	21	24
Drap	29	31	32	31	27
Uaktsomt drap	21	26	10	19	18
Ærekrenkelse	554	610	541	530	530
Underslag	586	630	644	609	600
Tyveri	69 460	79 892	82 892	95 011	101 197
Simpelt tyveri	26 079	28 082	27 949	39 119	36 475
Grovt tyveri	33 154	40 690	43 799	45 384	51 980
Brukstyveri av motorkjøretøy	10 227	11 120	11 144	10 508	12 742
Utpressing og ran	310	364	385	341	428
Ran	270	315	338	303	374
Grovt ran	11	19	26	14	21
Bedrageri og utroskap	3 624	3 754	3 827	3 137	3 333
Forbrytelse i gjeldsforhold	83	100	104	58	63
Skadeverk	5 440	6 730	7 617	7 862	9 120
Ager og lykkespill	3	1	8	8	6
Forbrytelse i sjøfartsforhold	18	8	1	8	2
Heleri og etterfølgende bistand	366	450	425	643	599
Forbrytelser utenfor straffeloven					
Narkotikaforbrytelse etter lov om legemidler og gifter	1 365	1 554	1 639	1 994	2 942
Forbrytelse mot lov om merverdiavgift	385	400	325	227	256
Annen forbrytelse utenfor straffeloven	247	278	344	302	277

¹ Se oversettelse i Vedlegg 1.

¹ See translation in Annex 1.

Tabell 2. Forbrytelser etterforsket pr. 1 000 innbyggere. Fylke. 1977 - 1981 Crimes investigated per 1 000 inhabitants. County. 1977 - 1981

Fylke	County	1977	1978	1979	1980	1981
Hele landet The whole country						
Østfold	Østfold	22,8	26,0	27,1	29,8	32,1
Akershus	Akershus	22,1	24,0	28,9	29,1	37,3
Oslo	Oslo	23,4	24,4	26,4	28,2	26,6
Hedmark	Hedmark	63,9	71,9	72,5	80,4	80,1
Oppland	Oppland	12,4	11,4	11,8	15,1	12,1
Buskerud	Buskerud	10,2	11,5	13,8	14,0	16,0
Vestfold	Vestfold	26,2	27,7	31,5	35,8	36,1
Telemark	Telemark	25,8	32,8	34,3	34,9	38,1
Aust-Agder	Aust-Agder	27,2	27,5	27,5	30,1	36,9
Vest-Agder	Vest-Agder	14,0	20,5	18,8	19,9	22,0
Rogaland	Rogaland	21,0	31,6	29,1	28,5	34,1
Hordaland	Hordaland	17,1	20,7	18,4	24,9	27,5
Sogn og Fjordane	Sogn og Fjordane	20,0	23,3	23,7	27,2	31,0
Møre og Romsdal	Møre og Romsdal	3,1	8,6	8,5	10,9	12,3
Sør-Trøndelag	Sør-Trøndelag	8,1	6,6	8,9	8,0	13,3
Nord-Trøndelag	Nord-Trøndelag	17,9	21,5	22,5	25,1	26,4
Nordland	Nordland	10,0	9,6	8,3	10,1	12,3
Troms	Troms	11,9	12,5	14,9	14,8	15,3
Finnmark	Finnmark	11,5	20,8	24,2	25,3	29,5
Svalbard	Svalbard	14,4	11,9	13,5	21,3	24,7
		10,2	10,1	7,6	9,2	12,3
Bykommune Urban municipality						
I alt	Total	36,5	42,7	44,2	49,5	53,1
Østfold	Østfold	30,9	33,2	44,6	50,0	62,9
Oslo	Oslo	63,9	71,9	72,5	80,4	80,1
Hedmark	Hedmark	30,0	23,9	25,2	49,8	39,2
Oppland	Oppland	18,4	18,8	22,0	20,6	25,4
Buskerud	Buskerud	35,2	39,2	42,3	50,8	49,4
Vestfold	Vestfold	40,0	49,9	53,4	61,6	64,3
Telemark	Telemark	36,0	36,4	37,6	40,4	48,7
Aust-Agder	Aust-Agder	20,7	30,7	26,5	28,1	31,6
Vest-Agder	Vest-Agder	28,1	42,5	38,7	37,1	44,2
Rogaland	Rogaland	25,8	32,7	28,7	40,0	42,6
Hordaland	Hordaland	29,5	35,3	37,0	41,0	47,2
Sogn og Fjordane	Sogn og Fjordane	4,7	21,0	19,2	35,6	40,4
Møre og Romsdal	Møre og Romsdal	13,7	12,2	16,8	16,1	30,1
Sør-Trøndelag	Sør-Trøndelag	24,3	31,5	33,0	35,2	39,6
Nord-Trøndelag	Nord-Trøndelag	15,0	14,0	11,7	13,0	15,0
Nordland	Nordland	21,9	22,6	32,0	27,8	28,1
Troms	Troms	18,0	35,3	40,6	42,1	50,0
Finnmark	Finnmark	21,4	15,6	17,1	28,2	24,4
Herredskommune Rural municipality						
I alt		11,8	12,8	13,6	14,5	15,8
Østfold	Østfold	15,9	17,7	18,4	15,4	20,7
Akershus	Akershus	23,4	24,4	26,4	28,2	26,6
Hedmark	Hedmark	8,6	8,6	8,8	7,7	10,6
Oppland	Oppland	7,2	8,9	10,8	11,6	12,6
Buskerud	Buskerud	17,8	18,0	23,4	23,2	25,3
Vestfold	Vestfold	15,5	20,5	21,0	17,1	19,9
Telemark	Telemark	15,4	15,6	14,2	16,6	21,6
Aust-Agder	Aust-Agder	10,1	14,8	14,5	15,4	16,7
Vest-Agder	Vest-Agder	6,4	9,2	9,4	10,9	13,8
Rogaland	Rogaland	6,4	6,0	5,8	6,7	9,3
Hordaland	Hordaland	8,4	9,1	8,1	11,4	12,7
Sogn og Fjordane	Sogn og Fjordane	2,9	7,5	7,5	8,6	9,7
Møre og Romsdal	Møre og Romsdal	5,2	4,0	5,3	4,3	5,8
Sør-Trøndelag	Sør-Trøndelag	9,9	9,0	9,5	12,6	10,2
Nord-Trøndelag	Nord-Trøndelag	8,3	8,1	7,2	9,1	11,4
Nordland	Nordland	9,2	9,8	10,4	11,3	11,8
Troms	Troms	6,0	8,6	10,3	15,1	11,7
Finnmark	Finnmark	12,4	10,9	12,4	19,4	24,9
Svalbard	Svalbard	10,2	10,1	7,6	9,2	12,3

Tabell 3. Forbrytelser etterforsket etter politiets avgjørelse. Prosent. Fylke/kommunetype Crimes investigated by police decision. Per cent. County/type of municipality

	I alt Total	Påtale- begjær- ingen trukket tilbake for prose- cution with- drawn	Ingen be- stemt a sikte Of- fender un- known	Henlagt pga. bevi- sets stil- ling Prose- cution dropped because of men- state of the evi- dence	Henlagt pga. sykdom, død el. nings- var Prose- cution for because of the of- fender was un- der 14	Til- tale Com- mitted for trial	Fore- legg Tic- ket fine	Påtale- unlat- else etter straf- ferred pro- sess- ferred loven Prose- cution sus- pended	Over- ført til barne- verns- nemnd Trans- ferred to Child fare Com- mittee	Ikke til- tale av grunner No prose- cution for other reasons	
											1977
1977											
1977	100,0	3,4	63,4	10,0	0,1	1,3	17,3	1,3	0,5	2,2	0,5
1978	100,0	4,1	65,5	9,5	0,2	1,3	15,2	1,2	0,5	2,0	0,5
1979	100,0	3,3	65,2	10,2	0,3	1,0	15,6	1,5	0,4	2,1	0,4
1980	100,0	2,7	69,8	8,3	0,2	0,9	14,0	1,7	0,4	1,6	0,4
1981	100,0	2,6	68,2	9,1	0,2	0,8	15,2	1,4	0,5	1,5	0,5
1981											
Fylke County											
Østfold	100,0	2,4	62,9	7,7	0,1	0,8	22,5	0,6	0,3	2,3	0,4
Akershus	100,0	2,3	72,5	6,9	0,1	0,7	13,9	0,8	0,2	2,0	0,6
Oslo	100,0	1,3	80,8	5,7	0,2	0,2	8,0	2,2	0,7	0,2	0,7
Hedmark	100,0	2,1	59,4	13,6	0,1	1,1	19,4	1,1	0,6	1,9	0,7
Oppland	100,0	2,8	66,0	6,5	0,1	0,6	18,2	1,7	0,5	3,4	0,2
Buskerud	100,0	1,8	60,3	16,4	0,3	0,6	18,0	0,5	0,4	1,6	0,1
Vestfold	100,0	3,2	73,7	3,1	0,2	0,8	15,6	1,1	0,2	1,5	0,6
Telemark	100,0	3,6	66,4	10,2	0,5	1,1	14,4	0,9	0,3	2,1	0,5
Aust-Agder	100,0	2,9	27,0	39,6	0,5	2,3	20,2	1,6	1,1	4,4	0,4
Vest-Agder	100,0	2,9	57,7	11,9	0,1	1,0	23,9	0,9	0,5	0,8	0,3
Rogaland	100,0	3,0	65,5	7,9	0,3	1,3	18,3	1,6	0,4	1,5	0,2
Hordaland	100,0	4,0	69,3	6,7	0,1	0,8	15,5	1,1	0,4	1,8	0,3
Sogn og Fjordane	100,0	4,9	48,8	21,5	0,2	0,9	17,6	3,7	0,5	1,4	0,5
Møre og Romsdal	100,0	2,5	43,5	16,1	0,5	1,8	30,0	1,9	0,7	1,9	1,1
Sør-Trøndelag	100,0	2,5	76,1	6,0	0,1	0,7	12,3	0,5	0,2	1,4	0,2
Nord-Trøndelag	100,0	4,9	38,7	20,6	0,1	1,5	28,3	1,3	0,7	3,2	0,7
Nordland	100,0	6,8	45,2	19,1	0,2	2,0	19,4	2,5	0,8	2,6	1,4
Troms	100,0	2,9	63,2	8,9	0,3	1,2	19,3	1,1	0,5	2,4	0,2
Finnmark	100,0	4,5	52,4	20,2	0,5	1,4	15,2	1,9	0,7	2,0	1,2
Svalbard	100,0	18,8	62,5	-	-	-	12,5	6,2	-	-	-
Utlandet	Abroad	100,0	1,1	45,3	5,0	-	47,1	0,4	-	0,7	0,4
Kommunetype¹ Type of municipality¹											
Landbrukskommune ...	100,0	4,5	53,7	16,9	0,4	1,2	19,1	2,2	0,4	1,3	0,3
Mindre sentral, blandet landbruks- og industrikommune	100,0	3,6	46,3	17,5	0,2	1,3	24,9	1,7	0,5	3,2	0,8

¹ Se oversettelse i Vedlegg 2.

¹ See translation in Annex 2.

Tabell 3 (forts.): Forbrytelser etterforsket etter politiets avgjørelse. Prosent. Fylke/kommune-
type Crimes investigated by police decision. Per cent. County/type of
municipality

Kommunetype (forts.) Type of municipality (cont.)	I alt	Påtale- ingen trukket tilbake	Ingen be- stemt å sikte	Henlagt pga. bevi- sets- stil- ling	Henlagt pga. sinns- sykdom, død el. for- eldelse	Henlagt fordi gjer- nings- var under 14 år	Til- tale	Fore- legg	Påtale- unntat- else etter fe- pro- sess- loven	Over- ført til barne- verns- nemnd	Ikke til- tale andre grunner
Sentral, blandet landbruks- og in- dustrikommune	100,0	2,4	54,2	10,7	0,2	1,6	25,3	1,3	0,5	3,1	0,7
Fiskerikommune	100,0	7,1	43,0	20,0	0,6	1,5	19,6	3,0	0,7	3,8	0,7
Mindre sentral industrikommune ...	100,0	4,4	45,2	19,6	0,8	1,2	21,3	2,4	0,7	3,8	0,6
Sentral industri- kommune	100,0	2,7	63,1	9,1	0,2	1,1	19,8	0,8	0,4	2,4	0,4
Særlig sentral, blandet tjeneste- yttings- og in- dustrikommune	100,0	2,0	76,5	6,2	0,2	0,4	11,4	1,5	0,5	0,8	0,5
Annen blandet tjenesteyttings- og industrikommune ...	100,0	3,3	60,7	11,9	0,3	1,2	18,3	1,3	0,5	1,9	0,6
Annen type kommune	100,0	3,4	46,3	19,7	0,1	0,9	25,2	1,5	0,7	1,8	0,4
Svalbard og ut- landet	100,0	2,1	46,2	4,8	-	-	45,2	0,7	-	0,7	0,3

Tabell 4. Forbrytelser etterforsket etter politiets avgjørelse og forbrytelsesgruppe/type forbrytelse
Crimes investigated by police decision and group of crime/type of crime

I alt Total	Påtale- begjær- ingen trukket tilbake for prose- cution with- drawn	Ingen be- stemt person å sikte Of- fender un- known	Henlagt pga. bevi- sets- stil- ling Prose- cution dropped because of the state of the evi- dence	Henlagt pga. sinns- sykdom, død el. for- mannen var Prose- cution dropped because of men- tal di- sease, the of- fender was un- der 14	Til- tale Com- mitted for trial	Fore- legg Tic- ket fine	Påtale- unntat- else etter straf- ferred pro- sess- loven Prose- cution sus- pended	Over- ført til barne- verns- nemnd Trans- ferred to Child fare Com- mittee	Ikke til- tale andre grunner No prose- cution for other reasons	
										131 317
Alle typer forbrytelser All types of crimes ...										
FORBRYTELSESGRUPPE ¹ GROUP OF CRIME ¹										
Vinningsforbrytelse Crime against property										
Voldsforbrytelse Crime of violence										
Sedelighetsforbrytelse Sexual crime										
Annen forbrytelse Other crime										
TYPE FORBRYTELSE ² TYPE OF CRIME ²										
Forbrytelser mot straf- feloven										
Forbrytelse mot statens selvstendig- het og sikkerhet										
Forbrytelse mot Norges statsforfatning og statsoverhode										
Forbrytelse mot statsmaktene										
Majestetsforbrytelse Ulovlig militær- organisasjon										
Annen forbrytelse mot Norges stats- forfatning og statsoverhode										
Forbrytelse mht. ut- øvelsen av statsbor- gerlige rettigheter .										
Forbrytelse i den of- fentlige tjeneste ...										
Vinningsforbrytelse i den offentlige tjeneste										
Brevbrudd i den of- fentlige tjeneste .										
Annen forbrytelse i den offentlige tjeneste										

¹ Se beskrivelse i Vedlegg 1. ² Se oversettelse i Vedlegg 1.
¹ See description in Annex 1. ² See translation in Annex 1.

Tabell 4 (forts.). Forbrytelser etterforsket etter politiets avgjørelse og forbrytelsesgruppe/type
forbrytelse Crimes investigated by police decision and group of crime/type
of crime

	I alt	Påtale- ingen trukket tilbake	Ingen stemt person a sikte	Henlagt pga. sykdom, død el. for- eldelse	Henlagt pga. sinns- gjær- nings- var- under 14 år	Til- tale	Fore- legg	Påtale- unntat- else etter straf- fe- pro- sess- loven	Over- ført til barne- verns- nemnd	Ikke til- tale av andre grunner
Forbrytelser mot straf- feloven (forts.)										
Forbrytelse mot den of- fentlige myndighet ...	240	-	3	24	4	-	192	11	2	2
Vold mot offentlig tjenestemann	201	-	2	17	4	-	168	5	2	1
Ulovlig påvirkning av offentlig tjenestemann	19	-	-	3	-	-	14	2	-	-
Bakvaskelse av of- fentlig myndighet ..	1	-	-	1	-	-	-	-	-	-
Motarbeiding av etterforskning, med- virkning til rømning	5	-	1	-	-	-	4	-	-	-
Annen forbrytelse mot den offentlige myndighet	14	-	-	3	-	-	6	4	-	1
Forbrytelse mot den al- minnelige orden og fred	4 372	7	3 033	458	5	41	705	4	26	73
Opprør og oppløp mv. Oppfordring til straffbar handling mv.	11	-	2	5	-	-	3	1	-	-
Likplyndring	1	-	-	1	-	-	-	-	-	-
Brevbrudd	18	-	11	6	-	1	-	-	-	-
Innbrudd	4 293	-	3 003	435	5	40	693	-	24	73
Annen forbrytelse mot den alminnelige orden og fred	47	7	17	9	-	-	9	3	2	-
Allmennfarlig for- brytelse	234	-	81	44	4	17	73	8	-	4
Forsettlig forvol- delse av ildebrann mv.	94	-	39	17	3	7	25	-	-	3
Uaktsom forvoldelse av ildebrann mv. ...	77	-	34	20	-	10	5	6	-	1
Påførelse av smitt- som kjønns sykdom ...	1	-	-	1	-	-	-	-	-	-
Narkotikaforbrytelse	52	-	3	4	1	-	41	2	-	1
Annen allmennfarlig forbrytelse	10	-	5	2	-	-	2	-	-	1
Falsk forklaring	105	-	2	38	-	-	54	4	2	2
Falsk edelig for- klaring	8	-	-	5	-	-	3	-	-	-
Annen falsk for- klaring	97	-	2	33	-	-	51	4	2	2
Falsk anklage	119	-	21	19	-	-	70	4	-	5
Forsettlig falsk anklage	57	-	7	13	-	-	35	-	-	2
Annen falsk anklage	62	-	14	6	-	-	35	4	-	3
Pengefalsk	24	-	20	3	-	-	-	-	-	1
Dokumentfalsk	641	-	73	126	6	9	347	11	25	36
Benyttelse av falskt dokument	453	-	48	56	5	7	276	8	18	29
Forfalskning av dokument	182	-	25	68	1	2	68	2	7	7

Tabell 4 (forts.). Forbrytelser etterforsket etter politiets avgjørelse og forbrytelsesgruppe/type
forbrytelse Crimes investigated by police decision and group of crime/type
of crime

	I alt	Påtale- begjær- ingen trukket tilbake	Ingen be- stemt person a sikte	Henlagt pga. bevi- sets stil- ling	Henlagt pga. sinns- sykdom, død el. for- eldelse	Henlagt fordi gjer- nings- mannen var under 14 år	Til- tale	Fore- legg	Påtale- unntat- else etter straf- fe- pro- sess- loven	Over- ført til barne- verns- nemnd	Ikke til- tale av andre grunner
Dokumentfalsk (forts.) Ødeleggelse av doku- ment mv.	6	-	-	2	-	-	3	1	-	-	-
Forbrytelse mot sedeligheten	732	15	208	204	3	4	216	49	8	12	13
Voldtekt	114	-	23	58	-	-	32	-	-	-	1
Utuktig omgang med barn under 14 år	72	-	6	21	-	1	38	-	-	2	4
Utuktig omgang med mindreårige ellers ..	71	-	3	24	-	-	38	-	3	-	3
Utuktig handling osv. med barn under 16 år	98	-	34	31	2	-	26	-	1	3	1
Utbredelse av utuk- tigit skrifter mv. ...	9	-	1	3	-	-	1	4	-	-	-
Krenkelse av ærbarhet ved utuktig atferd ..	306	-	124	49	1	1	72	45	3	7	4
Blodskam	6	-	-	-	-	-	5	-	1	-	-
Annen forbrytelse mot sedeligheten	56	15	17	18	-	2	4	-	-	-	-
Forbrytelse mht. til familieforhold	40	6	2	25	-	-	5	2	-	-	-
Misligholdt for- sørgelsesplikt m.m. .	5	-	1	4	-	-	-	-	-	-	-
Inngåelse av ugyldig eller omstøtelig ekteskap	2	-	-	1	-	-	1	-	-	-	-
Annen forbrytelse mht. familieforhold .	33	6	1	20	-	-	4	2	-	-	-
Forbrytelse mot den personlige frihet	846	146	164	321	10	3	156	27	4	2	13
Tvang og trusler	792	139	149	297	10	1	155	24	4	2	11
Annen forbrytelse mot den personlige frihet	54	7	15	24	-	2	1	3	-	-	2
Forbrytelse mot liv, legeme og helbred	4 582	1 024	467	1 517	35	19	1 031	387	13	31	58
Legemsfornermelse ...	3 811	935	375	1 299	18	12	709	382	9	26	46
Legemsbeskadigelse ..	657	85	82	190	6	5	268	2	4	4	11
Grov legemsbeskadi- gelse	24	-	1	6	1	-	16	-	-	-	-
Uaktsom legemsbe- skadigelse	13	2	1	2	-	2	4	2	-	-	-
Drap	27	-	-	3	8	-	16	-	-	-	-
Uaktsomt drap	18	-	-	5	-	-	12	1	-	-	-
Barnedrap mv.	1	-	-	1	-	-	-	-	-	-	-
Fosterfordrivelse ...	-	-	-	-	-	-	-	-	-	-	-
Annen forbrytelse mot liv, legeme og helbred	31	2	8	12	1	-	6	-	-	1	1
Ærekrenkelse	530	104	80	296	3	-	4	5	2	-	36
Underslag	600	159	30	200	4	-	187	3	7	-	10
Underslag	550	157	28	193	3	-	149	3	7	-	10
Grovt underslag	50	2	2	7	1	-	38	-	-	-	-
Tyveri	101 197	958	78 638	5 896	125	763	12 097	407	415	1 579	319
Simplet tyveri	36 475	621	29 296	2 506	40	238	2 474	390	268	437	205
Fra bedrift, kontor og lager	5 108	124	3 417	421	4	57	853	17	30	151	34

Tabell 4 (forts.). Forbrytelser etterforsket etter politiets avgjørelse og forbrytelsesgruppe/type
 forbrytelse Crimes investigated by police decision and group of crime/type
 of crime

	I alt	Påtale- begjær- ingen trukket tilbake	Ingen be- stemt person sikte	Henlagt bevi- sets stil- ling	Henlagt pga. sinns- sykdom, død el. for- eldelse	Henlagt fordi gjær- nings- mannen var under 14 år	Til- tale	Fore- legg	Påtale- unnlat- else etter straf- fe- pro- sess- loven	Over- ført til barne- verns- nemnd	Ikke til- tale av andre grunner
Simpelt tyveri (forts.)											
Fra leilighet og andre beboelseshus (inklu- sive hytte)	3 127	202	1 830	585	6	40	393	4	7	42	18
Fra kjeller, loft, trappeoppgang og gårds plass	972	23	752	96	2	11	58	2	4	19	5
Sykkeltveri	11 635	10	11 491	71	2	6	35	3	2	8	7
Fra befordringsmiddel	5 748	42	4 591	444	2	24	524	9	15	84	13
Fra kafé og restau- rant	844	29	617	94	5	5	70	5	1	14	4
Fra garderobe	1 414	18	1 197	83	3	26	58	-	2	24	3
Butikktveri	1 387	38	314	149	12	45	196	316	188	34	95
Annet simpelt tyveri	6 240	135	5 087	563	4	24	287	34	19	61	26
Grovt tyveri	51 980	234	40 402	2 652	64	390	7 227	-	108	821	82
Fra forretning, be- drift, kontor og lager	19 894	59	13 306	961	41	229	4 712	-	56	493	37
Fra leilighet og andre beboelseshus (inklusive hytte) ..	9 239	73	7 000	653	15	91	1 208	-	21	165	13
Fra kjeller, loft, trappeoppgang og gårds plass	1 668	9	1 500	45	-	5	92	-	3	10	4
Fra brakke og nybygg	1 218	8	1 048	64	-	11	67	-	4	14	2
Fra befordringsmiddel	15 723	40	14 316	593	4	24	633	-	11	88	14
Fra person på of- fentlig sted	843	17	615	91	2	5	105	-	3	5	-
Fra pengeskap	393	1	296	12	-	-	82	-	-	2	-
Annet grovt tyveri ..	3 002	27	2 321	233	2	25	328	-	10	44	12
Brukstyveri av motor- kjøretøy											
Bil	8 869	49	6 069	413	16	68	2 046	12	21	151	24
Motorsykel	2 334	32	1 751	186	2	49	193	4	4	106	7
Annet motorkjøretøy	1 539	22	1 120	139	3	18	157	1	14	64	1
Utpressing og ran	428	11	193	96	-	3	118	-	-	2	5
Utpressing	33	11	3	11	-	-	7	-	-	-	1
Ran	374	-	189	85	-	3	91	-	-	2	4
Grovt ran	21	-	1	-	-	-	20	-	-	-	-
Bedrageri og utroskap	3 333	334	520	683	29	13	1 542	52	46	35	79
Bedrageri	2 986	295	504	600	23	12	1 368	42	41	35	66
Grovt bedrageri	62	2	7	6	-	-	46	-	-	-	1
Forsikringsbedrageri	63	-	-	5	-	-	57	-	-	-	1
Annet bedrageri	49	-	5	25	1	1	12	1	1	-	3
Utroskap	7	3	-	4	-	-	-	-	-	-	-
Grov utroskap	1	-	-	-	-	-	1	-	-	-	-
Salg av gjenstand kjøpt med eiendoms- forbehold mv.	165	34	4	43	5	-	58	9	4	-	8
Forbrytelse i gjelds- forhold	63	2	1	34	1	-	22	1	1	1	-
Skyldnerens forver- relse av sin formues- stilling til skade for fordringshaver ..	25	1	1	12	1	-	9	-	1	-	-

 Tabell 4 (forts.). Forbrytelser etterforsket etter politiets avgjørelse og forbrytelsesgruppe/type
 forbrytelse Crimes investigated by police decision and group of crime/type
 of crime

	I alt	Påtale- begjær- ingen trukket tilbake	Ingen be- stemt person sikte	Henlagt pga. sinns- sykdom, død el. for- eldelse	Henlagt fordi gjær- nings- mannen var under 14 år	Til- tale	Fore- legg	Påtale- unnlat- else etter straf- fe- pro- sess- loven	Over- ført til barne- verns- nemnd	Ikke til- tale av andre grunner
Forbrytelse i gjelds- forhold (forts.)										
Forsømmelig og uriktig bokføring	16	-	-	7	-	-	9	-	-	-
Annen forbrytelse i gjeldsforhold	22	1	-	15	-	-	4	1	-	1
Skadeverk	9 120	637	5 881	1 300	22	119	730	253	39	84
Grovt skadeverk	8 312	637	5 312	1 208	20	106	627	241	36	76
Misbruk av forret- ningshemmeligheter mv.	806	-	567	92	2	13	103	12	3	8
Ager og lykkespill	2	-	2	-	-	-	-	-	-	-
Forbrytelse i sjø- fartsforhold	6	-	3	1	-	-	2	-	-	-
Heleri og etterfølgende bistand	2	-	-	-	-	-	2	-	-	-
Heleri	599	-	14	128	1	6	395	13	11	23
Etterfølgende bistand	566	-	12	126	1	6	368	12	10	23
	33	-	2	2	-	-	27	1	1	-
Forbrytelser utenfor straffeloven										
Forbrytelse mot lov om priser, utbytte og konkurransforhold	66	-	-	38	-	-	9	18	-	-
Forbrytelse mot lov om legemidler og gifter ..	2 942	-	113	399	11	3	1 812	532	26	12
Forbrytelse mot lov om merverdiavgift	256	-	5	22	6	-	175	43	2	-
Manglende betaling og annen forsettlig overtredelse av lov om merverdiavgift ...	149	-	3	17	5	-	79	41	1	-
Unnlatt betaling av mottatt vederlag, uriktig fradrag eller krav om for stor tilbakebetaling	107	-	2	5	1	-	96	2	1	-
Forbrytelse mot lov om investeringsavgift	25	-	-	2	-	-	18	5	-	-
Annen forbrytelse utenfor straffeloven ..	186	25	24	50	4	-	53	23	2	1

Tabell 5. Forbrytelser etterforsket med siktelser, etter tallet på delaktige og type forbrytelse
Crimes investigated with charges, number of accessories and type of crime

Type forbrytelse ¹ Type of crime ¹	I alt Total	1	2	3	4	5	6 og flere and more
Alle typer forbrytelser All types of crimes	26 362	18 851	5 027	1 668	577	143	96
Forbrytelser mot straffeloven							
Forbrytelse mot statens selvstendighet og sikkerhet	1	1	-	-	-	-	-
Forbrytelse mot Norges statsforfatning og stats-overhode	-	-	-	-	-	-	-
Forbrytelse mht. utøvelsen av statsborgerlige rettigheter	4	4	-	-	-	-	-
Forbrytelse i den offentlige tjeneste	213	180	22	8	3	-	-
Forbrytelse mot den offentlige myndighet	182	155	19	5	3	-	-
Vold mot offentlig tjenestemann	873	575	198	78	14	5	3
Forbrytelse mot den alminnelige orden og fred	854	560	196	76	14	5	3
Innbrudd	109	73	20	11	4	-	1
Allmennfarlig forbrytelse	45	30	7	5	3	-	-
Narkotikaforbrytelse	65	59	4	1	1	-	-
Falsk forklaring	79	75	4	-	-	-	-
Falsk anklage	1	1	-	-	-	-	-
Pengefalsk	442	408	32	1	1	-	-
Dokumentfalsk	304	295	7	1	1	-	-
Forbrytelse mot sedeligheten	33	30	1	1	1	-	-
Voldtekt	45	44	1	-	-	-	-
Utuktig omgang med barn under 14 år	7	6	1	-	-	-	-
Forbrytelse mht. familieforhold	215	196	14	4	1	-	-
Forbrytelse mot den personlige frihet	1 574	1 446	92	22	9	4	1
Forbrytelse mot liv, legeme og helbred	17	15	1	-	1	-	-
Grov legemsbeskadigelse	24	24	-	-	-	-	-
Drap	13	12	1	-	-	-	-
Uaktsomt drap	50	48	2	-	-	-	-
Ærekrenkelse	211	202	7	1	-	-	1
Underslag	15 704	9 719	3 942	1 364	489	114	76
Tyveri	4 052	2 942	775	238	67	11	19
Simpelt tyveri	8 692	4 904	2 391	912	354	82	49
Grovt tyveri	2 960	1 873	776	214	68	21	8
Brukstyveri av motorkjøretøy	128	82	35	7	3	1	-
Utpressing og ran	100	66	25	6	2	1	-
Ran	20	12	7	-	1	-	-
Grovt ran	1 796	1 645	133	15	-	1	2
Bedrageri og utroskap	26	25	1	-	-	-	-
Forbrytelse i gjeldsforhold	1 302	928	217	99	38	12	8
Skadeverk	2	2	-	-	-	-	-
Ager og lykkespill	2	2	-	-	-	-	-
Forbrytelse i sjøfartsforhold	457	415	34	5	2	-	1
Heleri og etterfølgende bistand	-	-	-	-	-	-	-
Forbrytelser utenfor straffeloven							
Narkotikaforbrytelse etter lov om legemidler og gifter	2 430	2 115	247	48	11	6	3
Forbrytelse mot lov om merverdiavgift	229	218	9	2	-	-	-
Annen forbrytelse utenfor straffeloven	138	131	6	1	-	-	-

¹ Se oversettelse i Vedlegg 1.

¹ See translation in Annex 1.

Tabell 6. Forbrytelser etterforsket etter type og gjerningssted. Fylke/kommunetype
Crimes investigated by type and scene of crime. County/type of municipality

I alt Total	Forbrytelse mot den alm. og fred against public order and peace	Forbrytelse mot sedeligheten og seksual crime the person	Forbrytelse mot liv, legeme og helbred of violence against the person	Un-der-slag Em-bezz-ment	Tyveri		Bruks-tyve-ri av motor-kjøre-tøy of motor vehicle	Bedra-geri og utro-skap Fraud and breach of trust	Skade-verk Crime damage to property	Annen for-brytelse Other crime		
					I alt Total	Grovt tyve-ri Aggra-vated lar-ceny						
131 317	4 372	732	4 582	600	101 197	36 475	51 980	12 742	3 333	9 120	7 381	
FYLKE COUNTY												
Østfold	8 700	370	41	212	34	6 760	2 783	3 112	865	206	698	379
Akershus	9 817	216	42	299	67	7 577	2 079	4 319	1 179	249	823	544
Oslo	36 197	83	77	919	96	31 532	12 804	15 053	3 675	936	500	2 054
Hedmark	2 926	120	20	106	15	2 265	911	1 095	259	54	237	109
Oppland	2 891	140	16	118	29	2 062	782	1 127	153	83	345	98
Buskerud	7 740	269	27	186	37	5 992	1 954	3 262	776	239	616	374
Vestfold	7 109	393	41	188	26	5 357	1 732	2 699	926	152	621	331
Telemark	5 978	365	32	212	50	4 294	1 606	2 241	447	113	587	325
Aust-Agder	1 996	73	9	56	10	1 562	410	935	217	48	147	91
Vest-Agder	4 666	182	19	129	10	3 026	904	1 738	384	83	544	673
Rogaland	8 387	570	115	364	28	6 034	1 477	3 553	1 004	225	651	400
Hordaland	12 147	642	111	533	68	8 733	3 059	4 901	773	328	1 053	679
Sogn og Fjordane	1 306	60	7	105	8	750	474	210	66	39	210	127
Møre og Romsdal	3 149	188	36	205	25	2 084	767	1 109	208	110	324	177
Sør-Trøndelag	6 469	153	6	189	22	5 422	1 278	3 150	994	101	431	145
Nord-Trøndelag	1 553	52	24	100	12	1 084	424	498	162	42	153	86
Nordland	3 731	187	68	289	24	2 143	1 016	902	225	142	559	319
Troms	4 325	232	22	175	25	3 145	1 294	1 543	308	110	312	304
Finnmark	1 938	76	19	194	13	1 151	581	463	107	48	306	131
Svalbard	16	1	-	1	-	9	7	1	1	-	3	2
Utlendet Abroad	276	-	-	2	1	215	133	69	13	25	-	33
KOMMUNETYPE¹ TYPE OF MUNICI-PALITY¹												
Landbrukskommuner	2 282	129	23	148	7	1 472	526	855	91	43	308	152
Mindre sentral, blandet landbruks- og industrikom-mune	3 267	177	31	217	17	2 170	661	1 291	218	67	376	212
Sentral blandet landbruks- og industrikommune	2 153	75	17	86	14	1 558	467	927	164	76	223	104
Fiskerikommune	1 242	55	11	111	10	749	356	312	81	24	166	122
Mindre sentral industrikommune	3 081	197	33	191	9	1 976	762	990	224	74	413	188
Sentral industri-kommune	15 177	689	135	397	63	11 007	4 026	5 676	1 305	397	1 497	992
Særlig sentral, blandet tjeneste-ytings- og in-dustri-kommune	73 260	1 344	285	2 126	287	60 380	21 043	31 585	7 752	1 812	3 122	3 904
Annen blandet tjenesteytings- og industri-kommune	27 087	1 538	179	1 106	169	19 341	7 599	9 071	2 671	708	2 607	1 439
Annen type kommune	3 470	167	18	197	23	2 320	895	1 203	222	107	405	233
Svalbard og ut-landet	292	1	-	3	1	224	140	70	14	25	3	35

¹ Se oversettelse i Vedlegg 2.

¹ See translation in Annex 2.

Tabell 7. Forbrytelser etterforsket etter type. Politidistrikt Crimes investigated by type. Police district

Politi- distrikt Police district	I alt Total	Forbry- telse				Tyveri Larceny							Annen for- bry- telse Other crime
		mot den alm. orden og fred against public order and peace	mot sede- lig- heten Se- xual crime the person	liv, legeme helbred of vio- lence against the person	Un- der- slag Em- bezz- ment	Simpelt tyveri Simple and minor lar- ceny	Grovt tyve- ri Aggra- vated lar- ceny	Bruks- tyve- ri av motor- kjøre- tøy Theft of motor vehic- le	Bedra- geri og utro- skap Fraud and breach of trust	Skade- verk Crime flic- ting damage to prop- erty	I alt Total		
Hele landet The whole country ...	131 317	4 372	732	4 582	600	101 197	36 475	51 980	12 742	3 333	9 120	7 381	
Oslo	35 581	68	74	899	91	31 203	12 710	14 918	3 575	836	482	1 928	
Halden	576	24	6	22	2	440	166	198	76	9	29	44	
Sarpsborg .	2 118	40	10	78	19	1 502	490	802	210	143	167	159	
Fredrikstad	3 318	210	8	46	6	2 682	1 139	1 164	379	41	229	96	
Moss	2 741	98	17	65	7	2 148	982	959	207	32	266	108	
Follo	1 495	67	6	61	15	1 105	272	684	149	35	120	86	
Romerike ..	3 560	114	23	128	34	2 615	980	1 318	317	106	291	249	
Kongsvinger	472	17	2	35	3	339	84	188	67	23	29	24	
Hamar	1 812	48	6	36	6	1 516	701	668	147	28	131	41	
Østerdal ...	632	50	12	40	6	382	137	189	56	16	78	48	
Gudbrandsdal	1 041	43	4	59	5	719	363	316	40	32	139	40	
Vestoppland	1 861	103	12	57	23	1 352	421	814	117	50	202	62	
Ringerike .	2 084	127	13	60	11	1 488	583	798	107	95	215	75	
Asker og Bærum	5 184	61	13	120	24	4 155	921	2 448	786	138	415	258	
Drammen ...	4 787	96	10	103	22	3 809	1 086	2 087	636	166	315	266	
Kongsberg .	927	41	4	24	3	697	289	369	39	32	85	41	
Nord-Jarls- berg	1 362	50	3	19	2	1 131	453	526	152	15	101	41	
Tønsberg ..	2 282	176	4	68	16	1 739	422	892	425	49	121	109	
Sandefjord	1 871	97	20	61	5	1 240	345	679	216	44	294	110	
Larvik	1 561	49	14	43	3	1 260	522	613	125	16	114	62	
Skien	2 097	163	9	104	42	1 371	375	817	179	43	231	134	
Telemark ..	2 644	145	21	62	7	1 974	869	904	201	37	244	154	
Notodden ..	729	35	-	26	1	561	221	313	27	6	85	15	
Rjukan	225	3	-	14	1	170	53	110	7	2	13	22	
Kragerø ...	302	20	2	6	-	238	96	109	33	6	14	16	
Arendal ...	1 827	63	9	52	11	1 425	381	826	218	52	128	87	
Kristiansand	3 713	167	14	117	6	2 658	732	1 587	339	62	426	263	
Vest-Agder	1 118	23	5	16	4	504	203	249	52	20	142	404	
Rogaland ..	1 633	95	48	57	4	1 052	297	616	139	54	254	69	
Stavanger .	4 151	218	47	189	22	3 278	842	1 999	437	80	75	232	
Haugesund .	2 627	261	21	119	2	1 714	353	937	424	80	319	111	
Hardanger .	349	11	1	14	2	208	74	118	16	3	61	49	
Hordaland .	2 077	201	12	123	12	1 294	432	710	152	38	247	150	
Bergen	9 886	440	100	404	55	7 368	2 592	4 160	616	277	763	479	
Sogn	362	22	3	25	1	198	86	97	15	12	70	31	
Fjordane ...	963	37	3	79	8	544	389	105	50	48	141	103	
Sunnmøre ..	1 864	135	16	89	18	1 328	418	775	135	56	138	84	
Romsdal ...	664	37	11	52	-	366	144	180	42	53	103	42	
Nordmøre ..	642	16	10	62	4	409	205	165	39	4	84	53	
Uttrøndelag	1 125	62	6	81	8	735	241	422	72	26	136	71	
Trondheim .	5 351	91	-	110	15	4 709	1 041	2 747	921	64	293	69	
Inntrøndelag	1 250	45	14	66	8	906	368	397	141	56	85	70	
Namdal	353	8	10	34	4	195	84	87	24	12	69	21	
Helgeland .	1 068	69	8	80	2	633	257	311	65	25	171	80	
Bodø	1 286	48	43	80	10	724	308	328	88	85	164	132	
Narvik	599	45	9	50	3	329	162	141	26	17	109	37	
Lofoten og Vesterålen	802	27	9	78	9	461	298	120	43	27	110	81	
Senja	888	56	13	69	11	543	185	243	115	42	78	76	

Tabell 7 (forts.). Forbrytelser etterforsket etter type. Politidistrikt Crimes investigated by type. Police district

Politi- distrikt Police district	I alt Total	Forbry- telse				Tyveri Larceny							Annen for- bry- telse Other crime
		mot den alm. orden og fred against public order and peace	mot sede- lig- heten Se- xual crime the person	liv, legeme helbred of vio- lence against the person	Un- der- slag Em- bezz- ment	Simpelt tyveri Simple and minor lar- ceny	Grovt tyve- ri Aggra- vated lar- ceny	Bruks- tyve- ri av motor- kjøre- tøy Theft of motor vehic- le	Bedra- geri og utro- skap Fraud and breach of trust	Skade- verk Crime flic- ting damage to prop- erty	I alt Total		
Troms	3 478	174	8	106	14	2 605	1 113	1 300	192	78	235	258	
Vestfinnmark	1 109	22	6	110	8	678	279	328	71	37	163	85	
Vardø	286	30	6	32	1	139	85	42	12	9	49	20	
Vadsø	217	7	4	23	3	104	59	32	13	5	53	18	
Sør-Varanger	351	16	3	28	1	245	160	74	11	1	41	16	
Svalbard	16	1	-	1	-	9	7	1	1	-	3	2	

Tabell 8. Forbrytelser etterforsket pr. 1 000 innbyggere, etter type. Politidistrikt Crimes investigated per 1 000 inhabitants, by type. Police district

Politi- distrikt Police district	I alt Total	Forbry- telse				Tyveri Larceny							Annen for- bry- telse Other crime
		mot den alm. orden og fred against public order and peace	mot sede- lig- heten Se- xual crime the person	liv, legeme helbred of vio- lence against the person	Un- der- slag Em- bezz- ment	Simpelt tyveri Simple and minor lar- ceny	Grovt tyve- ri Aggra- vated lar- ceny	Bruks- tyve- ri av motor- kjøre- tøy Theft of motor vehic- le	Bedra- geri og utro- skap Fraud and breach of trust	Skade- verk Crime flic- ting damage to prop- erty	I alt Total		
1977	22,82	0,81	0,21	0,91	0,14	17,21	6,46	8,22	2,53	0,90	1,35	1,29	
1978	25,98	0,85	0,22	1,00	0,15	19,72	6,93	10,04	2,74	0,93	1,66	1,45	
1979	27,05	0,97	0,20	1,05	0,16	20,38	6,87	10,77	2,74	0,94	1,87	1,48	
1980	29,80	0,97	0,17	1,01	0,15	23,29	9,59	11,12	2,58	0,77	1,93	1,51	
1981	32,09	1,07	0,18	1,12	0,15	24,73	8,91	12,70	3,12	0,81	2,23	1,80	
1981													
Oslo	78,71	0,15	0,16	1,99	0,20	69,03	28,12	33,00	7,91	1,85	1,07	4,26	
Halden	16,56	0,69	0,17	0,63	0,06	12,65	4,77	5,69	2,19	0,26	0,83	1,26	
Sarpsborg .	26,87	0,51	0,12	0,99	0,24	19,06	6,22	10,18	2,66	1,81	2,12	2,02	
Fredrikstad	52,02	3,29	0,13	0,72	0,09	42,05	17,86	18,25	5,94	0,64	3,59	1,51	
Moss	49,02	1,75	0,30	1,16	0,13	38,42	17,57	17,15	3,70	0,57	4,76	1,93	
Follo	19,77	0,88	0,08	0,81	0,20	14,62	3,60	9,05	1,97	0,46	1,59	1,13	
Romerike ..	20,09	0,64	0,13	0,72	0,19	14,76	5,53	7,44	1,79	0,60	1,64	1,41	
Kongsvinger	8,42	0,30	0,04	0,62	0,05	6,05	1,50	3,35	1,20	0,41	0,52	0,43	
Hamar	22,70	0,60	0,08	0,45	0,08	18,99	8,78	8,37	1,84	0,35	1,64	0,51	
Østerdal ..	12,31	0,97	0,23	0,78	0,12	7,44	2,67	3,68	1,09	0,31	1,52	0,94	
Gudbrandsdal	14,82	0,61	0,06	0,84	0,07	10,23	5,17	4,50	0,57	0,46	1,98	0,57	
Vestoppland	16,84	0,93	0,11	0,51	0,21	12,24	3,81	7,37	1,06	0,45	1,83	0,56	
Ringerike .	30,45	1,86	0,19	0,88	0,16	21,74	8,52	11,66	1,56	1,39	3,14	1,09	
Asker og Bærum	44,45	0,52	0,11	1,03	0,21	35,71	7,92	21,04	6,75	1,19	3,57	2,21	
Drammen ...	45,64	0,92	0,10	0,98	0,21	36,32	10,35	19,90	6,07	1,58	3,00	2,53	
Kongsberg .	22,48	0,99	0,10	0,58	0,07	16,90	7,01	8,95	0,94	0,78	2,06	1,00	
Nord-Jarls- berg	26,64	0,98	0,06	0,37	0,04	22,12	8,86	10,29	2,97	0,29	1,98	0,80	
Tønsberg ..	38,92	3,00	0,07	1,16	0,27	29,66	7,20	15,21	7,25	0,84	2,06	1,86	
Sandefjord	47,98	2,49	0,51	1,56	0,13	31,80	8,85	17,41	5,54	1,13	7,54	2,82	
Larvik	41,15	1,29	0,37	1,13	0,08	33,21	13,76	16,16	3,29	0,42	3,01	1,64	
Skien	37,08	2,88	0,16	1,84	0,74	24,24	6,63	14,45	3,16	0,76	4,09	2,37	
Telemark ..	46,93	2,57	0,37	1,10	0,12	35,04	15,42	16,05	3,57	0,66	4,33	2,74	
Notodden ..	27,72	1,33	-	0,99	0,04	21,33	8,40	11,90	1,03	0,23	3,23	0,57	
Rjukan	30,02	0,40	-	1,87	0,13	22,68	7,07	14,67	0,94	0,27	1,73	2,94	
Kragerø ...	19,65	1,30	0,13	0,39	-	15,49	6,25	7,09	2,15	0,39	0,91	1,04	
Arendal ...	22,11	0,76	0,11	0,63	0,13	17,25	4,61	10,00	2,64	0,63	1,55	1,05	
Kristiansand	44,94	2,02	0,17	1,42	0,07	32,17	8,86	19,21	4,10	0,75	5,16	3,18	
Vest-Agder	20,66	0,43	0,09	0,30	0,07	9,31	3,75	4,60	0,96	0,37	2,62	7,47	

Tabell 8 (forts.). Forbrytelser etterforsket pr. 1 000 innbyggere, etter type. Politidistrikt
Crimes investigated per 1 000 inhabitants, by type. Police district

Politidistrikt	I alt	Forbrytelse mot den alm. orden og fred	Forbrytelse mot sedeheten	Forbrytelse mot liv, legeme og helbred	Underlag	Tyveri				Skadeverk	Annen forbrytelse	
						I alt	Simpelt tyveri	Grovt tyveri	Bruks-tyveri av motor-kjøretøy			
Rogaland	16,99	0,99	0,50	0,59	0,04	10,94	3,09	6,41	1,44	0,56	2,64	0,73
Stavanger	32,60	1,71	0,37	1,49	0,17	25,74	6,61	15,70	3,43	0,71	0,59	1,82
Haugesund	32,03	3,18	0,26	1,45	0,02	20,90	4,30	11,43	5,17	0,98	3,89	1,35
Hardanger	13,11	0,41	0,04	0,53	0,08	7,81	2,78	4,43	0,60	0,11	2,29	1,84
Hordaland	13,23	1,28	0,08	0,78	0,08	8,24	2,75	4,52	0,97	0,24	1,57	0,96
Bergen	47,57	2,12	0,48	1,95	0,26	35,45	12,47	20,02	2,96	1,33	3,67	2,31
Sogn	9,13	0,55	0,08	0,63	0,03	4,99	2,17	2,44	0,38	0,30	1,77	0,78
Fjordane	14,53	0,56	0,04	1,19	0,12	8,21	5,87	1,59	0,75	0,73	2,13	1,55
Sunnmøre	15,72	1,14	0,14	0,75	0,15	11,20	3,52	6,54	1,14	0,47	1,16	0,71
Romsdal	12,18	0,68	0,20	0,96	-	6,71	2,64	3,30	0,77	0,97	1,89	0,77
Nordmøre	10,19	0,25	0,16	0,99	0,06	6,49	3,25	2,62	0,62	0,06	1,33	0,85
Uttrøndelag	10,58	0,58	0,06	0,76	0,07	6,91	2,26	3,97	0,68	0,25	1,28	0,67
Trondheim	38,66	0,66	-	0,79	0,11	34,02	7,52	19,85	6,65	0,46	2,12	0,50
Inntrøndelag	13,96	0,50	0,15	0,74	0,09	10,12	4,11	4,43	1,58	0,63	0,95	0,78
Namdal	9,72	0,22	0,27	0,94	0,11	5,37	2,31	2,40	0,66	0,33	1,90	0,58
Helgeland	13,31	0,86	0,10	1,00	0,32	7,89	3,20	3,88	0,81	0,31	2,13	1,00
Bodø	18,55	0,69	0,62	1,15	0,15	10,44	4,44	4,73	1,27	1,23	2,37	1,90
Narvik	17,23	1,29	0,26	1,44	0,08	9,47	4,66	4,06	0,75	0,49	3,14	1,06
Lofoten og Vesterålen	13,33	0,45	0,15	1,30	0,15	7,66	4,95	1,99	0,72	0,45	1,83	1,34
Senja	18,48	1,17	0,27	1,44	0,23	11,30	3,85	5,06	2,39	0,87	1,62	1,58
Troms	35,21	1,76	0,08	1,07	0,14	26,37	11,27	13,16	1,94	0,79	2,38	2,62
Vestfinnmark	25,72	0,51	0,14	2,55	0,18	15,73	6,47	7,61	1,65	0,86	3,78	1,97
Vardø	29,59	3,11	0,62	3,31	0,10	14,38	8,79	4,35	1,24	0,93	5,07	2,07
Vadsø	14,37	0,46	0,27	1,52	0,20	6,89	3,91	2,12	0,86	0,33	3,51	1,19
Sør-Varanger	33,60	1,53	0,29	2,68	0,10	23,45	15,32	7,08	1,05	0,10	3,92	1,53
Svalbard	12,31	0,77	-	0,77	-	6,92	5,38	0,77	0,77	-	2,31	1,54

Tabell 9. Forbrytelser etterforsket etter oppklaring og politiets avgjørelse/tallet på delaktige og gjerningssted. Fylke/kommunetype Crimes investigated by solution and police decision/number of accessories and scene of crime. County/type of municipality

Fylke/kommunetype	I alt	Oppklarte forbrytelser i alt Crimes, solved crimes	Oppklarte forbrytelser Solved crimes				Tallet på delaktige Number of accessories				
			I alt Total	På-tale-be-gjær-ingen trukket til- Re-quest for pro-se-cution with-drawn	Henlagt fordi gjær-mannen var under 14 år Pro-se-cution dropped because the of-fender was under 14	Til- eller fore-legg-mitted for trial or ticket fine	På-tale-latelse eller overført til barne-vern-domstol sus-pended or trans-ferred to Child Welfare Committee	Annen av-gjø-relse Other deci-sion	1	2	3 og flere and more
I alt Total	131 317	101 524	29 793	3 428	1 000	21 879	2 538	948	18 851	5 027	2 484
FYLKE COUNTY											
Østfold	8 700	6 146	2 554	208	69	2 005	223	49	1 768	374	204
Akershus	9 817	7 796	2 021	221	67	1 441	221	71	1 291	366	143
Oslo	36 197	31 317	4 880	482	68	3 714	314	302	3 465	672	261
Hedmark	2 926	2 137	789	62	31	600	73	23	489	167	71
Oppland	2 891	2 095	796	80	18	574	114	10	429	189	98
Buskerud	7 740	5 938	1 802	141	45	1 432	156	28	1 202	287	172
Vestfold	7 109	5 461	1 648	231	55	1 183	118	56	920	373	124
Telemark	5 978	4 576	1 402	217	64	916	147	58	852	233	100
Aust-Agder	1 996	1 330	666	58	46	435	110	17	287	249	72
Vest-Agder	4 666	3 252	1 414	133	45	1 158	59	19	850	316	115
Rogaland	8 387	6 153	2 234	255	106	1 672	158	43	1 387	395	196
Hordaland	12 147	9 226	2 921	485	93	2 018	269	56	1 712	455	268
Sogn og Fjordane	1 306	917	389	64	12	276	27	10	272	41	12
Møre og Romsdal	3 149	1 876	1 273	80	57	1 000	83	53	797	263	132
Sør-Trøndelag	6 469	5 310	1 159	164	47	827	102	19	577	223	195
Nord-Trøndelag	1 553	921	632	76	23	457	59	17	440	66	50
Nordland	3 731	2 397	1 334	252	75	820	126	61	809	181	92
Troms	4 325	3 121	1 204	126	52	882	123	21	851	103	124
Finnmark	1 938	1 406	532	87	27	330	54	34	346	60	39
Svalbard	16	10	6	3	-	3	-	-	3	-	-
Utlandet Abroad	276	139	137	3	-	131	2	1	104	14	16
KOMMUNETYPE TYPE OF MUNICIPALITY ¹											
Landbrukskommune	2 282	1 612	670	103	27	486	38	16	365	129	567
Mindre sentral, blandet landbruks- og industrikommune	3 267	2 084	1 183	118	42	871	119	33	744	226	95
Sentral blandet landbruks- og industrikommune	2 153	1 397	756	52	34	573	79	18	439	173	92
Fiskerikommune	1 248	787	461	88	18	283	56	16	277	62	34
Mindre sentral industrikommune	3 081	1 996	1 085	136	38	730	140	41	651	219	79
Sentral industri-kommune	15 177	10 962	4 215	411	170	3 123	415	96	2 614	804	386
Særlig sentral, blandet tjenesteytings- og industrikommune	73 260	60 587	12 673	1 494	327	9 419	956	477	8 079	2 041	1 057

¹ Se oversettelse i Vedlegg 2.

¹ See translation in Annex 2.

Tabell 9 (forts.). Forbrytelser etterforsket etter oppklaring og politiets avgjørelse/tallet på delaktige og gjerningssted. Fylke/kommunetype Crimes investigated by solution and police decision/number of accessories and scene of crime. County/type of municipality

	Oppklarte forbrytelser							Tallet på delaktige			
	Forbrytelser i alt	Uoppklarte forbrytelser	I alt	Påtalebe- gjer- ingen truk- ket til- bake	Henlagt fordi gjer- nings- mannen var under 14 år	Til- tale eller fore- legg	Påtale- unn- latelse eller overført til barne- verns- nemnd	Annen av- gjø- relse	1	2	3 og flere
Annen blandet tjenesteytings- og industri-kommune	27 087	19 661	7 426	900	312	5 334	647	233	4 762	1 222	541
Annen type kommune	3 470	2 289	1 181	120	32	926	86	17	813	137	111
Svalbard og utlandet	292	149	143	6	-	134	2	1	107	14	16

Tabell 10. Forbrytelser etterforsket etter oppklaring og politiets avgjørelse/tallet på delaktige. Politidistrikt Crimes investigated by solution and police decision/number of accessories. Police district

Politi- district Police district	Oppklarte forbrytelser		Solved crimes		Tallet på delaktige Number of accessories						
	Forbrytelser i alt Crimes, total	Uoppklarte forbrytelser Un-solved crimes	I alt Total	Påtalebe- gjer- ingen truk- ket til- bake Re- quest for prose- cution with- drawn	Henlagt fordi gjer- nings- mannen var under 14 år Prose- cution dropped because the offender was under 14	Til- tale eller fore- legg Com- mittet trial or ticket fine	Påtale- unn- latelse eller overført til barne- verns- nemnd Prose- cution sus- pended or trans- ferred to Child Welfare Committee	Annen av- gjø- relse Other decisi- on	1	2	3 og flere and more
Hele landet The whole country	131 317	101 524	29 793	3 428	1 000	21 879	2 538	948	18 851	5 027	2 484
Oslo	35 581	31 036	4 545	464	63	3 419	303	296	3 193	640	248
Halden	576	334	242	17	10	194	16	5	124	46	55
Sarpsborg	2 118	1 327	791	70	38	612	52	19	498	141	82
Fredrikstad	3 318	2 296	1 022	65	3	847	96	11	815	113	29
Moss	2 741	2 180	561	55	18	420	55	13	401	71	34
Follo	1 495	1 126	369	37	7	239	80	6	206	79	47
Romerike	3 560	2 615	945	89	45	715	57	39	579	197	80
Kongsvinger	472	241	231	13	4	180	25	9	141	62	15
Hamar	1 812	1 501	311	31	24	213	29	14	172	59	49
Østerdal	632	403	229	18	3	188	19	1	174	32	5
Gudsbrandsdal	1 041	757	284	39	6	227	12	-	157	60	28
Vestoppland	1 861	1 346	515	43	12	345	105	10	254	154	64

Tabell 10 (forts.). Forbrytelser etterforsket etter oppklaring og politiets avgjørelse/tallet på delaktige. Politidistrikt Crimes investigated by solution and police decision/number of accessories. Police district

Politidistrikt	Oppklarte forbrytelser							Tallet på delaktige			
	Forbrytelser i alt	Uoppklarte forbrytelser	I alt	Påtalebe- gjer- ingen truk- ket til- bake	Henlagt fordi gjer- nings- mannen var under 14 år	Til- tale eller fore- legg	Påtale- unn- latelse eller overført til barne- verns- nemnd	Annen av- gjø- relse	1	2	3 og flere
Ringerike	2 094	1 536	548	32	11	443	56	6	406	77	33
Asker og Bærum	5 184	4 181	1 003	102	20	761	89	31	774	101	26
Drammen	4 787	3 671	1 116	77	18	918	86	17	723	198	118
Kongsberg	927	751	176	32	17	108	15	4	91	28	25
Nord-Jarlsberg	1 362	1 049	312	32	9	231	40	1	146	104	31
Tønsberg	2 282	1 821	461	62	14	340	27	18	259	91	49
Sandefjord	1 871	1 371	500	104	18	341	16	21	270	103	23
Larvik	1 561	1 249	312	35	12	210	43	12	156	83	38
Skien	2 097	1 585	512	104	33	295	54	26	308	66	34
Telemark	2 644	2 080	564	90	18	397	43	16	368	78	28
Notodden	729	531	198	15	9	129	40	6	95	55	33
Rjukan	225	162	63	6	2	38	1	16	38	17	2
Kragerø	302	220	82	2	3	67	10	-	68	9	3
Arendal	1 827	1 227	600	53	47	373	110	17	264	213	70
Kristiansand	3 713	2 939	774	109	32	581	44	8	418	155	92
Vest-Agder	1 118	422	696	31	9	631	15	10	443	199	23
Rogaland	1 633	1 130	503	41	22	389	30	21	294	90	78
Stavanger	4 151	3 049	1 102	134	62	825	72	9	729	166	72
Haugesund	2 627	1 999	628	78	25	455	57	13	362	140	48
Hardanger	349	220	129	20	1	91	16	1	81	19	9
Hordaland	2 077	1 288	789	93	39	543	104	10	551	98	47
Bergen	9 886	7 896	1 990	381	53	1 363	147	46	1 063	336	209
Sogn	362	285	77	10	4	54	6	3	48	14	5
Fjordane	963	637	326	54	8	236	21	7	240	25	7
Sunnmøre	1 864	1 034	830	33	32	683	42	40	487	206	103
Romsdal	664	402	262	27	12	205	14	4	190	31	14
Nordmøre	1 642	443	1 199	20	11	135	23	10	139	27	13
Uttrøndelag	1 125	740	385	55	25	247	55	3	227	54	49
Trondheim	5 351	4 566	785	109	24	584	52	16	347	174	155
Inntrøndelag	1 250	744	506	41	11	408	37	9	383	40	42
Namdal	353	189	164	37	12	86	21	8	84	31	12
Helgeland	1 068	716	352	96	27	178	38	13	152	69	35
Bodø	1 286	768	518	55	19	403	22	19	414	32	17
Narvik	599	406	193	37	13	110	22	11	86	46	24
Lofoten og Vester- ålen	802	514	288	64	18	150	37	19	170	31	23
Senja	888	435	253	42	35	272	89	15	317	57	37
Troms	3 478	2 690	788	84	15	644	39	6	574	48	82
Vestfinnmark	1 109	821	288	49	11	190	26	12	195	19	25
Vardø	286	167	119	2	5	71	22	19	89	21	7
Vadsø	217	141	76	19	4	46	6	1	34	19	4
Sør-Varanger	351	277	74	17	7	46	2	2	51	3	3
Svalbard	16	10	6	3	-	3	-	-	3	-	-

Tabell 11. Oppklaringsprosent for ulike typer forbrytelser. Prosent. 1977 - 1981 Crimes cleared up for different types of crimes. Per cent. 1977 - 1981

Type forbrytelse ¹ Type of crime ¹	1977	1978	1979	1980	1981	Gjennomsnitt
						Average 1978-1980
Alle typer forbrytelser All types of crimes	27	25	25	22	23	24
Forbrytelser mot straffeloven						
Forbrytelse mot statens selvstendighet og sikkerhet	100	50	40	.	100	45
Forbrytelse mot Norges statsforfatning og stats-overhode
Forbrytelse med hensyn til utøvelsen av statsborgerlige rettigheter	50	75	.	.	.	75
Forbrytelse i den offentlige tjeneste	10	14	22	15	14	17
Forbrytelse mot den offentlige myndighet	87	81	89	83	89	84
Vold mot offentlig tjenestemann	88	84	90	85	91	86
Forbrytelse mot den alminnelige orden og fred ...	25	21	21	21	20	21
Innbrudd	24	21	21	21	20	21
Allmennfarlig forbrytelse	52	50	55	48	47	51
Narkotikaforbrytelse	84	79	87	79	87	82
Falsk forklaring	65	73	68	69	62	70
Falsk anklage	62	66	64	62	66	64
Pengefalsk	11	-	8	10	4	6
Dokumentfalsk	74	74	75	75	69	75
Forbrytelse mot sedeligheten	44	43	41	43	44	42
Voldtekt	35	37	23	30	29	30
Utuktig omgang med barn under 14 år	61	56	56	54	63	55
Forbrytelse mht. familieforhold	35	29	24	28	33	27
Forbrytelse mot den personlige frihet	44	45	44	43	43	44
Forbrytelse mot liv, legeme og helbred	57	55	58	58	57	57
Grov legemsbeskadigelse	83	57	85	71	71	71
Drap	72	77	97	87	89	87
Uaktsomt drap	67	58	70	84	72	71
Ærekrenkelse	38	38	29	30	29	32
Underslag	57	64	64	66	62	66
Tyveri	20	18	18	16	16	17
Simpelt tyveri	16	14	14	11	13	13
Grovt tyveri	20	17	17	17	17	17
Brukstyveri av motorkjøretøy	31	35	28	28	24	30
Utpressing og ran	32	35	27	30	33	31
Ran	28	29	21	23	27	24
Grovt ran	73	79	69	100	95	83
Bedrageri og utroskap	62	65	69	66	64	67
Forbrytelse i gjeldsforhold	48	55	67	50	44	57
Skadeverk	24	24	23	21	21	22
Ager og lykkespill	67	-	88	100	33	63
Forbrytelse i sjøfartsforhold	94	88	-	.	100	44
Heleri og etterfølgende bistand	85	87	77	80	76	81
Forbrytelser utenfor straffeloven						
Narkotikaforbrytelse etter lov om legemidler og gifter	88	82	84	84	83	83
Forbrytelse mot lov om merverdiavgift	92	95	89	93	89	92
Annen forbrytelse utenfor straffeloven	76	65	72	65	59	67

¹ Se oversettelse i Vedlegg 1.

¹ See translation in Annex 1.

Tabell 12. Oppklaringsprosent. Politidistrikt. 1977 - 1981 Crimes cleared up. Police district. Per cent. 1977 - 1981

Politidistrikt Police district	Ukorrigeret Not adjusted					Korrigeret ¹ Adjusted ¹
	1977	1978	1979	1980	1981	1981
Hele landet The whole country	27	25	25	22	23	23
Oslo	15	17	16	12	16	13
Halden	39	34	27	34	42	42
Sarpsborg	36	40	41	34	35	37
Fredrikstad	41	38	36	29	35	31
Moss	32	26	19	19	24	20
Follo	28	23	15	21	25	25
Romerike	26	22	24	26	26	27
Kongsvinger	42	49	25	41	47	49
Hamar	45	46	41	18	23	17
Østerdal	42	36	30	33	34	36
Gudbrandsdal	32	21	35	20	30	27
Vestoppland	29	27	35	35	31	28
Ringerike	27	28	23	28	28	26
Asker og Bærum	19	19	20	15	21	19
Drammen	25	21	21	22	24	23
Kongsberg	25	29	24	17	21	19
Nord-Jarlsberg	26	28	18	21	27	23
Tønsberg	23	17	17	23	21	20
Sandefjord	45	35	24	25	27	27
Larvik	17	16	29	22	23	20
Skien	23	21	19	28	24	24
Telemark	22	18	18	19	23	21
Notodden	38	23	30	24	33	27
Rjukan	58	15	27	28	28	28
Kragerø	36	25	31	33	29	27
Arendal	45	37	33	34	33	33
Kristiansand	39	27	27	22	21	21
Vest-Agder	37	41	28	43	50	62
Rogaland	44	45	51	34	31	31
Stavanger	36	32	38	24	26	27
Haugesund	27	19	32	23	25	24
Hardanger	35	61	47	34	36	37
Hordaland	46	46	44	39	40	38
Bergen	21	23	27	24	21	20
Sogn	25	19	26	31	21	21
Fjordane	53	38	34	27	40	34
Sunnmøre	50	52	46	41	45	45
Romsdal	46	37	49	34	39	39
Nordmøre	62	56	58	46	30	31
Uttrøndelag	48	50	37	39	35	34
Trøndheim	19	17	18	15	19	15
Inntrøndelag	61	52	54	46	38	40
Namdal	51	49	46	40	43	46
Helgeland	36	44	40	33	32	33
Bodø	47	47	44	39	36	40
Narvik	35	38	37	36	36	32
Lofoten og Vesterålen	48	46	36	41	37	36
Senja	53	44	37	45	47	51
Troms	37	27	33	24	24	23
Vestfinnmark	42	28	24	42	24	26
Vardø	47	35	65	38	44	42
Vadsø	40	32	58	37	35	35
Sør-Varanger	43	45	46	38	27	21
Svalbard	8	8	33	36	21	38

¹ Standardberegnert etter forbrytelsens art. Som vektor er nyttet forbrytelser etterforsket i hele landet i 1978 fordelt etter art.

¹ Standard computation by type of offence, using as weights the number of crimes investigated in the whole country in 1978 by type of offence.

Tabell 13. Tyveri etterforsket etter opplysning om godset har kommet til rette og type tyveri
Larcenies investigated by retrieval of stolen property and type of theft.

Type tyveri ¹ Type of theft ¹	I alt Total	Allt gods kommet til rette Property fully retrieved	Noe gods kommet til rette Property partly retrieved	Ikke noe gods kommet til rette No property retrieved	Forsøk på tyveri Attempted larceny	Uoppgitt Unknown
I alt Total	101 197	13 834	6 452	69 601	7 008	4 302
Simpelt tyveri	36 475	3 281	1 723	29 525	585	1 361
Fra bedrift, kontor og lager	5 108	481	536	3 581	190	320
Fra leilighet og annet beboelseshus	3 127	320	252	2 264	106	185
Fra kjeller, loft, trappe- oppgang og gårds plass	972	107	39	772	16	38
Sykkeltveri	11 635	386	20	11 182	6	41
Fra befordringsmiddel	5 748	412	217	4 674	124	321
Fra kafé og restaurant	844	75	92	615	11	51
Fra garderobe	1 414	88	80	1 170	4	72
Butikktyveri	1 387	906	57	340	21	63
Annet simpelt tyveri	6 240	506	430	4 927	107	270
Grovt tyveri	51 980	2 305	3 672	38 134	5 615	2 254
Fra forretning, bedrift, kontor og lager	19 894	1 255	1 972	12 651	2 885	1 131
Fra leilighet og annet be- boelseshus	9 239	300	723	6 570	1 226	420
Fra kjeller, loft og trappeoppgang og gårds plass ..	1 668	36	49	1 391	156	36
Fra brakke og nybygg	1 218	36	63	975	93	51
Fra befordringsmiddel	15 723	372	511	13 381	1 011	448
Fra person på offentlig sted ..	843	73	129	591	23	27
Fra pengeskap	393	5	43	303	34	8
Annet grovt tyveri	3 002	228	182	2 272	187	133
Brukstyveri av motorkjøretøy ..	12 742	8 248	1 057	1 942	808	687
Bil	8 869	6 390	730	509	747	493
Motorsykkel	2 334	1 162	177	855	27	113
Annet motorkjøretøy	1 539	696	150	578	34	81

¹ Se oversettelse i Vedlegg 1.
¹ See translation in Annex 1.

Tabell 14. Tyveri¹ etterforsket etter opplysning om godset har kommet til rette.. Politidistrikt
Larcenies¹ investigated¹ by retrieval of stolen property. Police district

Politidistrikt Police district	I alt Total	Allt gods kommet til rette Property fully retrieved	Noe gods kommet til rette Property partly retrieved	Ikke noe gods kommet til rette No property retrieved	Forsøk ¹ på tyveri Attempted larceny	Uoppgitt Unknown
Hele landet The whole country	88 455	5 586	5 395	67 659	6 200	3 615
Oslo	27 628	1 407	1 183	22 112	2 555	371
Halden	364	18	31	266	16	33
Sarpsborg	1 292	121	102	923	111	35
Fredrikstad	2 303	83	230	1 927	54	9
Moss	1 941	172	155	1 477	120	17
Follo	956	37	57	771	47	44
Romerike	2 298	130	113	1 842	110	103
Kongsvinger	272	38	24	185	12	13
Hamar	1 369	65	46	897	40	321
Østerdal	326	32	16	272	5	1
Gudbrandsdal	679	46	47	560	20	6
Vestoppland	1 235	117	98	743	53	224
Ringerike	1 381	55	57	971	37	261
Asker og Bærum	3 369	159	200	2 792	180	38
Drammen	3 173	153	203	2 504	222	91
Kongsberg	658	45	35	498	36	44
Nord-Jarlsberg	979	69	86	786	22	16
Tønsberg	1 314	77	68	1 061	84	24
Sandefjord	1 024	113	72	745	85	9
Larvik	1 135	94	105	819	115	2
Skien	1 192	91	79	908	65	49
Telemark	1 773	136	89	1 445	88	15
Notodden	534	57	52	346	24	55
Rjukan	163	10	12	134	4	3
Kragerø	205	20	14	141	23	7
Arendal	1 207	87	82	928	89	21
Kristiansand	2 319	151	108	1 888	91	81
Vest-Agder	452	33	80	329	7	3
Rogaland	913	67	124	625	36	61
Stavanger	2 841	247	194	1 989	333	78
Haugesund	1 290	113	100	1 002	43	32
Hardanger	192	12	9	163	7	1
Hordaland	1 142	61	34	953	60	34
Bergen	6 752	454	396	5 041	565	296
Sogn	183	13	9	98	1	62
Fjordane	494	101	24	292	7	70
Sunnmøre	1 193	149	173	784	51	36
Romsdal	324	43	19	231	4	27
Nordmøre	370	40	29	286	6	9
Uttrøndelag	663	13	8	203	5	434
Trondheim	3 788	180	216	2 778	457	157
Inntrøndelag	765	33	112	445	31	144
Namdal	171	28	30	111	1	1
Helgeland	568	75	48	403	24	18
Bodø	636	43	68	496	23	6
Narvik	303	39	47	199	8	10
Lofoten og Vesterålen	418	22	59	300	5	32
Senja	428	44	61	281	39	3
Troms	2 413	104	136	1 972	136	65
Vestfinnmark	607	39	29	460	25	54
Vardø	127	12	3	30	2	80
Vadsø	91	14	11	56	6	4
Sør-Varanger	234	24	12	183	10	5
Svalbard	8	-	-	8	-	-

¹ Unntatt brukstyveri av motorkjøretøy.
¹ Excluding thefts of motor vehicles.

Tabell 15. Forbrytelser etterforsket etter gruppe og gjerningsmåned
 and month of commission Crimes investigated by group

Måned Month	Alle typer forbrytelser All types of crimes	Vinnings- forbrytelse Crime against property	Volds- forbrytelse Crime of violence	Sedelighets- forbrytelse Sexual crime	Annen for- brytelse Other crime
Hele året The year, total	131 317	106 619	13 901	732	10 065
Januar January	9 626	7 748	1 047	59	772
Februar February	8 528	6 960	821	46	701
Mars March	10 255	8 313	1 030	60	852
April April	11 444	9 421	1 150	46	827
Mai May	12 520	10 171	1 397	67	885
Juni June	12 128	9 893	1 216	63	956
Juli July	12 844	10 703	1 178	61	902
August August	11 695	9 572	1 245	66	812
September September	11 830	9 746	1 232	54	798
Oktober October	11 840	9 485	1 327	79	949
November November	9 113	7 136	1 153	63	761
Desember December	9 494	7 471	1 105	68	850

 Tabell 16. Forbrytelser etterforsket etter gjerningsår og type
 commission and type of crime Crimes investigated by year of

Type forbrytelse ¹ Type of crime ¹	I alt Total	1977 og tidligere and prece- ding years	1978	1979	1980	1981
Alle typer forbrytelser All types of crimes	131 317	523	695	3 051	39 045	88 063
Forbrytelser mot straffeloven						
Forbrytelse mot statens selvstendighet og sikkerhet	1	-	-	-	-	1
Forbrytelse mot Norges statsforfatning og statsoverhode	-	-	-	-	-	-
Forbrytelse mht. utøvelsen av statsborgerlige rettigheter	-	-	-	-	-	-
Forbrytelse i den offentlige tjeneste	28	-	2	4	4	18
Forbrytelse mot den offentlige myndighet	240	1	4	9	83	143
Vold mot offentlig tjenestemann	201	-	4	7	68	122
Forbrytelse mot den alminnelige orden og fred	4 372	20	15	107	1 271	2 959
Innbrudd	4 293	20	15	103	1 248	2 907
Allmennfarlig forbrytelse	234	1	4	13	74	142
Narkotikaforbrytelse	52	-	3	6	20	23
Falsk forklaring	105	3	2	7	33	60
Falsk anklage	119	1	-	7	40	71
Pengefalsk	24	-	-	-	4	20
Dokumentfalsk	641	17	7	29	236	352
Forbrytelse mot sedeligheten	732	14	24	46	254	394
Voldtekt	114	2	2	2	27	81
Utuktig omgang med barn under 14 år	72	5	9	9	23	26
Forbrytelse mht. familieforhold	40	1	1	4	11	23
Forbrytelse mot den personlige frihet	846	7	3	23	220	593
Forbrytelse mot liv, lemmer og helbred	4 582	13	29	110	1 479	2 951
Grov legemsbeskadigelse	24	-	-	1	10	13
Drap	27	1	-	-	9	17
Uaktsomt drap	18	-	-	1	11	6
Ærekrenkelse	530	8	3	18	149	352
Underslag	600	25	35	97	265	178
Tyveri	101 197	236	279	1 769	29 418	69 495
Simpelt tyveri	36 475	98	96	522	8 271	27 488
Grovt tyveri	51 980	124	153	945	16 802	33 956
Brukstyveri av motorkjøretøy	12 742	14	30	302	4 345	8 051
Utpressing og ran	428	-	2	7	98	321
Ran	374	-	2	5	88	279
Grovt ran	21	-	-	1	3	17
Bedrageri og utroskap	3 333	77	123	296	1 247	1 590
Forbrytelse i gjeldsforhold	63	11	6	24	18	4
Skadeverk	9 120	21	35	225	2 926	5 913
Ager og lykkespill	6	1	1	1	1	2
Forbrytelse i sjøfartsforhold	2	-	-	-	2	-
Heleri og etterfølgende bistand	599	2	23	61	184	329
Forbrytelser utenfor straffeloven						
Narkotikaforbrytelse etter lov om lege- midler og gifter	2 942	11	26	91	837	1 977
Forbrytelse mot lov om merverdiavgift	256	34	54	62	89	17
Annen forbrytelse utenfor straffeloven	277	19	17	41	102	98

¹ Se oversettelse i Vedlegg 1.

¹ See translation in Annex 1.

Tabell 17. Forbrytelser etterforsket etter kvartal for avsluttet etterforskning. Politidistrikt
Crimes investigated by quarter in which the investigation was closed. Police district

Politidistrikt Police district	I alt Total	1. kvartal quarter	2. kvartal	3. kvartal	4. kvartal
Hele landet The whole country	131 317	27 971	29 830	35 428	38 088
Oslo	35 581	6 948	8 738	11 306	8 589
Halden	576	87	100	174	215
Sarpsborg	2 118	502	500	410	706
Fredrikstad	3 318	626	696	944	1 052
Moss	2 741	591	358	565	1 227
Follo	1 495	370	380	362	383
Romerike	3 560	782	792	976	1 010
Kongsvinger	472	74	147	118	133
Hamar	1 812	449	477	476	410
Østerdal	632	120	128	150	234
Gudbrandsdal	1 041	190	304	198	349
Vestoppland	1 861	393	435	482	551
Ringerike	2 084	459	463	546	616
Asker og Bærum	5 184	1 248	1 138	1 158	1 640
Drammen	4 787	921	1 133	1 475	1 258
Kongsberg	927	171	255	309	192
Nord-Jarlsberg	1 362	243	230	318	571
Tønsberg	2 282	417	471	663	731
Sandefjord	1 871	438	332	519	582
Larvik	1 561	393	321	460	387
Skien	2 097	567	555	465	510
Telemark	2 644	565	611	716	752
Notodden	729	196	181	158	194
Rjukan	225	29	63	33	100
Kragerø	302	37	31	110	124
Arendal	1 827	435	420	427	545
Kristiansand	3 713	888	817	1 118	890
Vest-Agder	1 118	284	216	249	369
Rogaland	1 633	473	318	440	402
Stavanger	4 151	919	971	1 044	1 217
Haugesund	2 627	619	515	536	957
Hardanger	349	74	58	78	139
Hordaland	2 077	644	456	482	495
Bergen	9 886	2 280	2 636	2 473	2 497
Sogn	362	94	68	92	108
Fjordane	963	284	151	270	258
Sunnmøre	1 864	327	261	586	690
Romsdal	664	167	136	180	181
Nordmøre	642	147	109	158	228
Uttrøndelag	1 125	279	265	239	342
Trondheim	5 351	1 155	1 156	1 111	1 929
Inntrøndelag	1 250	229	260	306	455
Namdal	353	125	65	79	84
Helgeland	1 068	220	126	401	321
Bodø	1 286	211	344	221	510
Narvik	599	188	72	178	161
Lofoten og Vesterålen	802	142	186	237	237
Senja	888	203	250	222	213
Troms	3 478	234	713	725	1 806
Vestfinnmark	1 109	344	230	303	232
Vardø	286	86	65	47	88
Vadsø	217	69	53	20	75
Sør-Varanger	351	33	68	109	141
Svalbard	16	2	6	6	2

Tabell 18. Forbrytelser etterforsket etter kvartal for avsluttet etterforskning og type forbrytelse
Crimes investigated by quarter in which the investigation was closed and type of crime

Type forbrytelse ¹ Type of crime ¹	I alt Total	1. kvartal quarter	2. kvartal	3. kvartal	4. kvartal
Alle typer forbrytelser All types of crimes	131 317	27 971	29 830	35 428	38 088
Forbrytelser mot straffeloven					
Forbrytelse mot statens selvstendighet og sikkerhet	1	-	-	1	-
Forbrytelse mot Norges statsforfatning og statsoverhode	-	-	-	-	-
Forbrytelse mht. utøvelsen av statsborgerlige rettigheter	-	-	-	-	-
Forbrytelse i den offentlige tjeneste	28	8	1	5	14
Forbrytelse mot den offentlige myndighet	240	60	68	47	65
Vold mot offentlig tjenestemann	201	50	61	41	49
Forbrytelse mot den alminnelige orden og fred					
Innbrudd	4 372	1 021	946	1 154	1 251
Allmennfarlig forbrytelse	4 293	1 006	933	1 133	1 221
Narkotikaforbrytelse	234	48	63	60	63
Falsk forklaring	52	12	19	13	8
Falsk anklage	105	24	22	28	31
Pengefalsk	119	32	21	35	31
Dokumentfalsk	24	6	5	6	7
Forbrytelse mot sedeligheten	641	148	162	161	170
Voldtekt	732	169	186	208	169
Utuktig omgang med barn under 14 år	114	25	25	34	30
Forbrytelse mht. familieforhold	72	14	23	15	20
Forbrytelse mot den personlige frihet	40	8	10	11	11
Forbrytelse mot liv, legeme og helbred	846	31	179	204	232
Grov legemsbeskadigelse	4 582	1 202	1 008	1 056	1 316
Drap	24	7	8	5	4
Uaktsomt drap	27	7	8	6	6
Urekrenkelse	18	9	3	2	4
Underslag	530	128	108	152	142
Tyveri	600	171	143	134	152
Simpelt tyveri	101 197	20 651	23 217	28 035	29 294
Grovt tyveri	36 475	6 501	9 006	11 466	9 502
Brukstyveri av motorkjøretøy	51 980	10 962	11 262	13 758	15 998
Utpressing og ran	12 742	3 188	2 949	2 811	3 794
Ran	428	97	106	116	109
Grovt ran	374	85	95	99	95
Bedrageri og utroskap	21	4	4	9	4
Forbrytelse i gjeldsforhold	3 333	822	766	791	954
Skadeverk	63	16	21	16	10
Ager og lykkespill	9 120	2 228	1 875	2 172	2 845
Forbrytelse i sjøfartsforhold	6	2	-	2	2
Heleri og etterfølgende bistand	2	-	1	1	-
	599	162	142	133	162
Forbrytelser utenfor straffeloven					
Narkotikaforbrytelse etter lov om lege- midler og gifter	2 942	595	657	773	917
Forbrytelse mot lov om merverdiavgift	256	65	59	63	69
Annen forbrytelse utenfor straffeloven	277	77	64	64	72

¹ Se oversettelse i Vedlegg 1.
¹ See translation in Annex 1.

Tabell 19. Forbrytelser etterforsket etter tid fra gjerningstidspunkt til avsluttet etterforskning og etter type forbrytelse. Crimes investigated by time interval between commission of crime and closure of investigation and by type of crime

Type forbrytelse ¹ Type of crime ¹	I alt Total	Under 2 md. months	2-3 md.	4-5 md.	6-7 md.	8-9 md.	10 md. og over months and over	Gjennomsnittlig varighet i md. Months of average duration		
								1979	1980	1981
Alle typer forbrytelser All types of crimes	131 317	25 067	36 493	25 514	24 061	7 383	12 799	4,8	4,5	5,0
Forbrytelser mot straffeloven										
Forbrytelse mot statens selvstendighet og sikkerhet	1	-	-	1	-	-	-	-	-	5,0
Forbrytelse mot Norges statsforfatning og stats-overhode	-	-	-	-	-	-	-	-	-	-
Forbrytelse mht. utøvelsen av statsborgerlige rettigheter	-	-	-	-	-	-	-	-	-	-
Forbrytelse i den offentlige tjeneste	28	5	2	2	6	4	9	9,6	5,4	9,8
Forbrytelse mot den offentlige myndighet	240	66	66	36	19	9	44	5,0	5,5	5,7
Vold mot offentlig tjenestemann	201	59	57	32	13	6	34	4,8	5,2	5,2
Forbrytelse mot den alminnelige orden og fred	4 372	844	1 469	917	422	239	481	4,5	4,3	4,8
Innbrudd	4 293	824	1 445	907	414	231	472	4,5	4,3	4,8
Allmennfarlig forbrytelse	234	45	57	41	28	18	45	4,8	5,5	6,3
Narkotikaforbrytelse	52	9	9	6	7	2	19	5,2	8,9	8,7
Falsk forklaring	105	14	22	15	17	10	27	8,6	8,0	8,7
Falsk anklage	119	21	27	27	17	9	18	5,0	5,4	6,1
Pengefalsk	24	3	4	11	5	1	-	7,4	4,3	4,2
Dokumentfalsk	641	116	147	108	75	52	143	7,9	8,8	7,6
Forbrytelse mot sedeligheten	732	154	186	107	77	41	167	5,6	7,0	7,7
Voldtekt	114	43	33	15	11	1	10	3,3	6,6	4,7
Utuktig omgang med barn under 14 år	72	12	10	6	8	10	26	6,6	9,6	14,6
Forbrytelse mht. familieforhold	40	12	10	2	3	3	10	6,8	6,5	8,0
Forbrytelse mot den personlige frihet	846	308	230	111	62	41	94	3,8	3,8	4,4
Forbrytelse mot liv, legeme og helse	4 582	1 374	1 234	717	386	274	597	4,0	4,2	4,7
Grov legemsbeskadigelse	24	4	7	3	1	2	7	5,5	5,1	6,0
Drap	27	3	8	9	4	-	3	6,4	8,6	6,4
Uaktsomt drap	18	-	6	5	2	3	2	9,7	5,1	6,2
Ørekrenkelse	530	199	126	58	41	28	78	4,1	4,5	5,4
Underslag	600	55	89	68	58	46	284	14,2	10,9	13,1
Tyveri	101 197	18 620	28 394	19 980	20 887	5 540	7 776	4,4	4,2	4,7
Simpelt tyveri	36 475	10 624	11 504	5 067	5 310	1 538	2 432	4,7	3,8	3,9
Grovt tyveri	51 980	6 087	13 368	11 283	14 103	3 043	4 096	4,2	4,4	5,2
Brukstyveri av motor-kjøretøy	12 742	1 909	3 522	3 630	1 474	959	1 248	4,6	4,5	4,9
Utpressing og ran	428	143	141	67	33	13	31	3,8	4,0	3,5
Ran	374	122	127	60	29	10	25	3,4	3,9	3,5
Grovt ran	21	8	7	2	-	2	2	6,7	5,3	3,6

¹ Se oversettelse i Vedlegg I.
¹ See translation in Annex 1.

Tabell 19 (forts.). Forbrytelser etterforsket etter tid fra gjerningstidspunkt til avsluttet etterforskning og etter type forbrytelse. Crimes investigated by time interval between commission of crime and closure of investigation and by type of crime

Type forbrytelse	I alt	Under 2 md.	2-3 md.	4-5 md.	6-7 md.	8-9 md.	10 md. og over	Gjennomsnittlig varighet i md.		
								1979	1980	1981
Forbrytelser mot straffeloven (forts.)										
Bedrageri og utroskap	3 333	300	618	637	427	337	1 014	9,5	9,4	9,4
Forbrytelse i gjeldsforhold	63	-	3	5	3	1	51	28,1	21,0	25,5
Skadeverk	9 120	1 561	2 906	2 103	1 115	476	959	4,4	4,5	4,9
Ager og lykkespill	6	-	-	-	2	1	3	8,9	26,3	19,2
Forbrytelse i sjøfartsforhold	2	-	-	-	-	1	1	-	-	11,0
Heleri og etterfølgende bistand	599	96	138	106	74	46	139	6,5	7,4	7,8
Forbrytelser utenfor straffeloven										
Narkotikaforbrytelse etter lov om legemidler og gifter	2 942	1 082	588	354	263	162	493	4,8	3,7	5,0
Forbrytelse mot lov om merverdiavgift	256	5	5	8	13	8	217	26,5	22,2	25,3
Annen forbrytelse utenfor straffeloven	277	44	31	33	28	23	118	13,1	13,1	13,5

Tabell 20. Forbrytelser etterforsket etter tid fra gjerningstidspunkt til avsluttet etterforskning og etter gjerningssted. Crimes investigated by time interval between commission of crime and closure of investigation and by scene of crime

Gjerningssted Scene of crime	I alt Total	Under 2 md. months	2-3 md.	4-5 md.	6-7 md.	8-9 md.	10 md. og over months and over	Gjennomsnittlig varighet i md. Months of average duration		
								1979	1980	1981
I alt	131 317	25 067	36 493	25 514	24 061	7 383	12 799	4,8	4,5	5,0
Oslo	36 197	8 151	5 774	5 663	13 414	1 727	1 468	4,1	3,8	4,7
Bergen	9 812	4 563	3 664	818	280	126	361	3,0	3,0	2,6
Trondheim	5 349	298	784	1 656	1 304	677	630	4,8	5,4	6,2
Annen bykommune urban municipality	42 973	7 970	15 111	8 093	4 235	2 424	5 140	5,2	4,6	5,1
Herredskommune Rural municipality	36 710	4 034	11 110	9 241	4 799	2 408	5 118	5,6	5,3	5,8
Utlåndet	276	51	50	43	29	21	82	8,2	6,1	7,9

Tabell 21. Forbrytelser etterforsket etter ukedag da forbrytelsen ble begått og type forbrytelse
Crimes investigated by weekday for commission of the crime and type of crime

Type forbrytelse ¹ Type of crime ¹	I alt Total	Mandag Monday	Tirsdag Tuesday	Onsdag Wednesday	Torsdag Thursday	Fredag Friday	Lørdag Saturday	Søndag Sunday	Uoppgitt Unknown
Alle typer forbrytelser All types of crimes	131 317	15 869	14 254	14 093	14 366	16 574	18 141	16 549	21 471
Forbrytelser mot straffeloven									
Forbrytelse mot statens selvstendighet og sikkerhet	1	-	-	-	-	-	-	-	1
Forbrytelse mot Norges statsforfatning og statsoverhode	-	-	-	-	-	-	-	-	-
Forbrytelse mht. utøvelsen av statsborgerlige rettigheter	-	-	-	-	-	-	-	-	-
Forbrytelse i den offentlige tjeneste	28	1	2	6	5	7	1	-	6
Forbrytelse mot den offentlige myndighet	240	25	26	13	34	50	49	37	6
Vold mot offentlig tjenestemann	201	20	22	13	31	42	37	34	2
Forbrytelse mot den alminnelige orden og fred	4 372	519	468	467	497	557	684	715	465
Innbrudd	4 293	509	460	459	489	545	674	703	454
Allmennfarlig forbrytelse	234	36	24	17	36	28	34	43	16
Narkotikaforbrytelse	52	6	8	3	12	3	2	3	15
Falsk forklaring	105	16	11	19	13	13	10	8	15
Falsk anklage	119	17	12	17	12	16	17	20	8
Pengefalsk	24	2	2	1	4	3	2	6	4
Dokumentfalsk	641	84	73	78	96	91	71	43	105
Forbrytelse mot sedeligheten	732	73	80	97	66	82	77	84	173
Voldtekt	114	8	12	12	12	19	25	18	8
Utuktig omgang med barn under 14 år	72	4	7	6	4	3	7	8	33
Forbrytelse mht. familieforhold	40	8	1	8	7	3	3	5	5
Forbrytelse mot den personlige frihet	846	102	110	112	103	127	108	92	92
Forbrytelse mot liv, legeme og helbred	4 582	494	424	450	508	676	1 120	754	156
Grov legemsbeskadigelse	24	2	3	1	2	7	5	3	1
Drap	27	3	5	4	4	-	4	6	1
Uaktsomt drap	18	2	-	1	3	4	3	5	-
Ærekrenkelse	530	57	46	44	46	51	59	36	191
Underslag	600	57	44	54	48	63	44	17	273

¹ Se oversettelse i Vedlegg 1.

¹ See translation in Annex 1.

Tabell 21 (forts.). Forbrytelser etterforsket etter ukedag da forbrytelsen ble begått og type forbrytelse
Crimes investigated by weekday for commission of the crime and type of crime

Type forbrytelse	I alt	Mandag	Tirsdag	Onsdag	Torsdag	Fredag	Lørdag	Søndag	Uoppgitt
Forbrytelser mot straffeloven (forts.)									
Tyveri	101 197	12 340	11 189	11 038	11 103	12 602	13 464	12 426	17 035
Simpelt tyveri	36 475	3 418	3 199	3 254	3 421	3 684	3 305	2 702	13 492
Grov tyveri	51 980	7 276	6 380	6 208	6 207	7 041	7 948	7 751	3 169
Brukstyveri av motorkjøretøy	12 742	1 646	1 610	1 576	1 475	1 877	2 211	1 973	374
Utpressing og ran	428	61	42	55	60	67	80	49	14
Ran	374	53	37	44	54	58	75	48	5
Grov ran	21	4	2	8	4	2	-	-	1
Bedrageri og utroskap	3 333	427	439	470	451	487	300	181	578
Forbrytelse i gjeldsforhold	63	4	4	1	-	5	3	1	45
Skadeverk	9 120	1 120	853	767	859	1 198	1 662	1 725	936
Ager og lykkespill	6	-	1	-	2	-	-	-	3
Forbrytelse i sjøfartsforhold	2	-	-	1	-	-	-	-	-
Heleri og etterfølgende bistand	599	61	45	47	50	60	46	54	236
Forbrytelser utenfor straffeloven									
Narkotikaforbrytelse etter lov om legemidler og gifter	2 942	339	328	298	334	351	284	226	782
Forbrytelse mot lov om merverdiavgift	256	3	9	5	4	7	3	4	221
Annen forbrytelse utenfor straffeloven	277	23	21	28	28	30	20	22	105

Tabell 22. Siktelser etter politiets avgjørelse og type forbrytelse Charges by police decision and type of crime

Type forbrytelse ¹ Type of crime ¹	I alt Total	Henlagt pga. sinns- sykdom, død el- ler for- eldelse Prose- cution dropped because of men- tal di- sease, death or pre- scrip- tion	Henlagt fordi gjer- nings- mannen var under 14 år Prose- cution dropped because the of- fender was un- der 14	Til- tale Com- mit- ted for trial	Fore- legg Tic- ket for fine	Påtale- unn- latelse etter straffe- loven Prose- cution sus- pended	Over- ført til tale av andre grun- ner Trans- ferred to Child Welfare Com- mittee	Ikke til- tale av andre grun- ner No prose- cution for other rea- sons
Alle typer forbrytelser of crimes	37 456	307	2 286	27 343	2 134	806	3 642	938
Forbrytelser mot straffeloven								
Forbrytelse mot statens selv- stendighet	1	-	-	1	-	-	-	-
Forbrytelse mot Norges statsfor- fatning og statsoverhode	-	-	-	-	-	-	-	-
Forbrytelse mot statsmaktene	-	-	-	-	-	-	-	-
Majestetsforbrytelse	-	-	-	-	-	-	-	-
Ulovlig militærorganisasjon	-	-	-	-	-	-	-	-
Annen forbrytelse mot Norges statsforfatning og statsoverhode	-	-	-	-	-	-	-	-
Forbrytelse mht. utøvelsen av statsborgerlige rettigheter	-	-	-	-	-	-	-	-
Forbrytelse i den offentlige tjeneste	4	-	-	1	-	-	2	1
Vinningsforbrytelse i den offent- lige tjeneste	2	-	-	1	-	-	-	1
Brevbrudd i den offentlige tjeneste	2	-	-	-	-	-	2	-
Annen forbrytelse i den offent- lige tjeneste	-	-	-	-	-	-	-	-
Forbrytelse mot den offentlige myndighet	262	4	-	237	14	2	3	2
Vold mot offentlig tjenestemann	222	4	-	207	5	2	3	1
Ulovlig påvirkning av offentlig tjenestemann	22	-	-	20	2	-	-	-
Bakvaskelse av offentlig myndighet	-	-	-	-	-	-	-	-
Medarbeiding av etterforskning, medvirkning til rømming	4	-	-	4	-	-	-	-
Annen forbrytelse mot den offent- lige myndighet	14	-	-	6	7	-	-	1
Forbrytelse mot den alminnelige orden og fred	1 307	9	115	978	7	44	127	27
Opprør og oppløp mv.	4	-	-	3	1	-	-	-
Oppfordring til straffbar handling mv.	-	-	-	-	-	-	-	-
Likplyndring	-	-	-	-	-	-	-	-
Brevbrudd	3	-	3	-	-	-	-	-
Innbrudd	1 282	9	112	966	-	41	127	27
Annen forbrytelse mot den almin- nelige orden og fred	18	-	-	9	6	3	-	-

¹ Se oversettelse i Vedlegg 1.

¹ See translation in Annex 1.

Tabell 22 (forts.). Siktelser etter politiets avgjørelse og type forbrytelse Charges by police decision and type of crime

Type forbrytelse	I alt	Henlagt pga. sinns- sykdom, død el- ler for- eldelse	Henlagt fordi gjer- nings- mannen var under 14 år	Til- tale	Fore- legg	Påtale- unn- latelse etter straffe- prosess- loven	Over- ført til barne- verns- nemnd	Ikke til- tale av andre grun- ner
Forbrytelser mot straffeloven (forts.)								
Allmennfarlig forbrytelse	168	4	38	103	11	-	6	6
Forsettlig forvoldelse av ildebrann mv.	54	3	16	31	-	-	4	-
Uaktsom forvoldelse av ildebrann mv.	40	-	22	9	6	-	2	1
Påførelse av smittsom kjønns sykdom	-	-	-	-	-	-	-	-
Narkotikaforbrytelse	71	1	-	61	5	-	-	4
Annen allmennfarlig forbrytelse	3	-	-	2	-	-	-	1
Falsk forklaring	74	-	-	62	5	2	2	3
Falsk edelig forklaring	3	-	-	3	-	-	-	-
Annen falsk forklaring	71	-	-	59	5	2	2	3
Falsk anklage	83	-	-	73	4	-	6	-
Forsettlig falsk anklage	39	-	-	36	-	-	3	-
Annen falsk anklage	44	-	-	37	4	-	3	-
Pengefalsk	1	-	-	-	-	-	1	-
Dokumentfalsk	482	7	9	374	11	25	47	9
Benyttelse av falskt dokument	382	6	7	297	8	18	39	7
Forfalskning av dokument	96	1	2	74	2	7	8	2
Ødeleggelse av dokument mv.	4	-	-	3	1	-	-	-
Forbrytelse mot sedeligheten	316	3	4	224	49	9	14	13
Voldtekt	39	-	-	38	-	-	-	1
Utuktig omgang med barn under 14 år	46	-	1	38	-	-	3	4
Utuktig omgang med mindreårige ellers	46	-	-	40	-	3	-	3
Utuktig handling osv. med barn under 16 år	33	2	-	26	-	1	3	1
Utbredelse av utuktige skrifter mv.	6	-	-	1	5	-	-	-
Krenkelse av ærbarhet ved utuktig atferd	133	1	1	72	44	3	8	4
Blodskam	7	-	-	5	-	2	-	-
Annen forbrytelse mot sedeligheten	6	-	2	4	-	-	-	-
Forbrytelse mht. familieforhold	8	-	-	5	3	-	-	-
Misligholdt forsørgelsesplikt m.m.	1	-	-	1	-	-	-	-
Inngåelse av ugyldig eller om- støtelig ekteskap	-	-	-	-	-	-	-	-
Annen forbrytelse mht. familie- forhold	7	-	-	4	3	-	-	-
Forbrytelse mot den personlige frihet	241	10	4	175	27	5	4	16
Tvang og trusler	230	10	1	173	24	5	3	14
Annen forbrytelse mot den person- lige frihet	11	-	3	2	3	-	1	2
Forbrytelse mot liv, legeme og helbred	1 754	35	80	1 157	414	14	41	63
Legemsfornærmelse	1 332	18	17	795	409	10	34	49
Legemsbeskadigelse	341	6	11	299	2	4	6	13
Grov legemsbeskadigelse	21	1	-	20	-	-	-	-
Uaktsom legemsbeskadigelse	9	-	2	5	2	-	-	-
Drap	24	8	-	16	-	-	-	-
Uaktsomt drap	14	-	-	13	1	-	-	-
Barnedrap mv.	1	1	-	-	-	-	-	-
Fosterfordrivelse	-	-	-	-	-	-	-	-
Annen forbrytelse mot liv, legeme og helbred	12	1	-	9	-	-	1	1

Tabell 22 (forts.). Siktelser etter politiets avgjørelse og type forbrytelse Charges by police decision and type of crime

Type forbrytelse	I alt	Henlagt pga. sykdom, død eller forældelse	Henlagt fordi gjerningsmannen var under 14 år	Tiltale	Forelegg	Påtale-unnlatelse etter straffeprosess-loven	Overført til barnvernemnd	Ikke tiltale av andre grunner
Forbrytelser mot straffeloven (forts.)								
Ærekrenkelse	52	3	-	4	5	2	-	38
Underslag	226	4	-	197	3	8	-	14
Underslag	184	3	-	156	3	8	-	14
Grovt underslag	42	1	-	41	-	-	-	-
Tyveri	24 641	150	1 758	18 123	472	546	3 101	491
Simpelt tyveri	5 646	41	454	3 340	445	322	779	265
Fra bedrift, kontor og lager ...	1 742	4	124	1 198	30	48	290	48
Fra leilighet og andre beboelseshus	648	6	75	454	6	8	75	24
Fra kjeller, loft, trappeoppgang og gårds plass	157	2	18	80	3	7	36	11
Sykkeltyveri	101	2	10	58	3	2	17	9
Fra befordringsmiddel	1 025	2	50	775	10	20	147	21
Fra kafé og restaurant	150	5	11	81	7	3	32	11
Fra garderobe	161	3	47	71	-	3	32	5
Butikktyveri	997	13	67	231	331	202	55	98
Annet simpelt tyveri	665	4	52	392	55	29	95	38
Grovt tyveri	14 515	80	1 029	11 339	-	174	1 726	167
Fra forretning, bedrift, kontor og lager	9 242	53	583	7 346	-	94	1 093	73
Fra leilighet og andre beboelseshus	2 397	16	251	1 775	-	26	293	36
Fra kjeller, loft og trappeoppgang	236	2	18	180	-	6	23	7
Fra brakke og nybygg	188	-	28	120	-	6	30	4
Fra befordringsmiddel	1 319	4	61	1 024	-	22	182	26
Fra person på offentlig sted ...	162	2	14	132	-	3	6	5
Fra pengeskap	142	1	2	136	-	-	3	-
Annet grovt tyveri	829	2	72	626	-	17	96	16
Brukstyveri av motorkjøretøy	4 480	29	275	3 444	27	50	596	59
Bil	3 542	23	137	2 976	17	28	319	42
Motorsykkel	531	2	83	242	8	5	177	14
Annet motorkjøretøy	407	4	55	226	2	17	100	3
Utpressing og ran	187	-	9	161	-	-	9	8
Utpressing	13	-	-	11	-	-	-	2
Ran	144	-	9	122	-	-	7	6
Grovt ran	30	-	-	28	-	-	2	-
Bedrageri og utroskap	1 954	30	18	1 673	54	49	42	88
Bedrageri	1 716	24	17	1 471	44	44	41	75
Grovt bedrageri	52	-	-	51	-	-	-	1
Forsikringsbedrageri	78	-	-	76	-	-	1	1
Annet bedrageri	21	1	1	14	1	1	-	3
Utroskap	-	-	-	-	-	-	-	-
Grov utroskap	2	-	-	2	-	-	-	-
Salg av gjenstand kjøpt med eiendomsforbehold	85	5	-	59	9	4	-	8
Forbrytelse i gjeldsforhold	27	1	-	22	2	1	1	-
Skyldnerens forverrelse av sin formuesstilling til skade for fordringshaver	11	1	-	9	-	1	-	-
Forsømmelig og uriktig bokføring	9	-	-	9	-	-	-	-
Annen forbrytelse i gjeldsforhold	7	-	-	4	2	-	1	-

Tabell 22 (forts.). Siktelser etter politiets avgjørelse og type forbrytelse Charges by police decision and type of crime

Type forbrytelse	I alt	Henlagt pga. sykdom, død eller forældelse	Henlagt fordi gjerningsmannen var under 14 år	Tiltale	Forelegg	Påtale-unnlatelse etter straffeloven	Overført til barnvernemnd	Ikke tiltale av andre grunner
Forbrytelser mot straffeloven (forts.)								
Skadeverk	1 921	24	291	929	345	52	193	87
Skadeverk	1 693	21	259	788	331	45	174	75
Grovt skadeverk	228	3	32	141	14	7	19	12
Misbruk av forretningshemmeligheter mv.	-	-	-	-	-	-	-	-
Ager og lykkespill	2	-	-	2	-	-	-	-
Forbrytelse i sjøfartsforhold	2	-	-	2	-	-	-	-
Heleri og etterfølgende bistand	512	1	6	447	14	11	25	8
Heleri	481	1	6	418	13	10	25	8
Etterfølgende bistand	31	-	-	29	1	1	-	-
Forbrytelser utenfor straffeloven								
Forbrytelse mot lov om priser, utbytte og konkurranseforhold	30	-	-	11	18	-	-	1
Forbrytelse mot lov om legemidler og gifter	2 843	11	3	2 120	604	32	17	56
Forbrytelse mot lov om merverdiavgift	242	7	-	187	43	2	-	3
Manglende betaling og annen forsettlig overtredelse av lov om merverdiavgift	133	5	-	83	41	1	-	3
Unnlatt betaling av mottatt vederlag, uriktig fradrag eller krav om for stor tilbakebetaling	109	2	-	104	2	1	-	-
Forbrytelse mot lov om investeringsavgift	23	-	-	18	5	-	-	-
Annen forbrytelse utenfor straffeloven	93	4	1	57	24	2	1	4

Tabell 23. Siktelsler etter opplysning om siktede var påvirket av alkohol eller annet rusmiddel i gjerningsøyeblikket og type forbrytelse Charges classified according to information as to whether the person charged was under influence of alcohol or drugs at the time of crime and by type of crime

Type forbrytelse ¹ Type of crime ¹	I alt Total	Edru Sober	Påvirket av alkohol Under influence of alcohol	Påvirket av annet rusmiddel Under influence of drugs	Ikke kons- tatert No infor- mation	Pro- sent ² Per cent ²
Alle typer forbrytelser All types of crimes	37 456	9 142	7 382	851	20 081	47
Forbrytelser mot straffeloven						
Forbrytelse mot statens selvstendighet og sikkerhet	1	1	-	-	-	-
Forbrytelse mot Norges statsforfatning og statsoverhode	-	-	-	-	-	-
Forbrytelse mht. utøvelsen av statsborgerlige rettigheter	-	-	-	-	-	-
Forbrytelse i den offentlige tjeneste	4	-	-	-	4	-
Forbrytelse mot den offentlige myndighet	262	15	179	11	57	93
Vold mot offentlig tjenestemann	222	14	157	9	42	92
Forbrytelse mot den alminnelige orden og fred	1 307	214	361	21	711	64
Innbrudd	1 282	208	350	21	703	64
Allmennfarlig forbrytelse	168	59	19	3	87	27
Narkotikaforbrytelse	71	21	1	3	46	16
Falsk forklaring	74	39	11	-	24	22
Falsk anklage	83	31	13	-	39	30
Pengefalsk	1	1	-	-	-	-
Dokumentfalsk	482	185	24	5	268	14
Forbrytelse mot sedeligheten	316	116	70	4	126	39
Voldtekt	39	12	19	1	7	63
Utuktig omgang med barn under 14 år	46	12	13	-	21	52
Forbrytelse mht. familieforhold	8	2	1	-	5	33
Forbrytelse mot den personlige frihet	241	31	125	13	72	82
Forbrytelse mot liv, legeme og helbred	1 754	236	962	27	529	81
Grov legemsbeskadigelse	21	-	18	-	3	-
Drap	24	5	9	1	9	67
Uaktsomt drap	14	2	10	-	2	83
Ærekrenkelse	52	18	5	-	29	22
Underslag	226	87	2	-	137	2
Tyveri	24 641	6 023	4 552	390	13 676	45
Simpelt tyveri	5 646	1 683	770	95	3 098	34
Grovt tyveri	14 515	3 288	2 753	234	8 240	48
Brukstyveri av motorkjøretøy	4 480	1 052	1 029	61	2 338	51
Utpressing og ran	187	43	83	9	52	68
Ran	144	31	72	6	35	72
Grovt ran	30	4	8	3	15	73
Bedrageri og utroskap	1 954	457	169	21	1 307	29
Forbrytelse i gjeldsforhold	27	9	1	-	17	10
Skadeverk	1 921	463	655	28	775	60
Ager og lykkespill	2	2	-	-	-	-
Forbrytelse i sjøfartsforhold	2	-	-	-	2	-
Heleri og etterfølgende bistand	512	162	34	6	310	20
Forbrytelser utenfor straffeloven						
Narkotikaforbrytelse etter lov om legemidler og gifter	2 843	782	108	309	1 644	35
Forbrytelse mot lov om merveregulering	242	109	-	-	133	-
Annen forbrytelse utenfor straffeloven	146	57	8	4	77	17

¹ Se oversettelse i Vedlegg 1. ² Forbrytelser begått av berusede gjerningsmenn i prosent av forbrytelser med oppgave over ruspåvirkning i gjerningsøyeblikket.

¹ See translation in Annex 1. ² Crimes committed by offenders under influence of alcohol or drug as percentage of all crimes with relevant information available.

Tabell 24. Siktelsler etter opplysning om siktede var påvirket av alkohol eller annet rusmiddel i gjerningsøyeblikket. Politidistrikt Charges classified according to information as to whether the person charged was under influence of alcohol or drugs at the time of crime. Police district

Politidistrikt Police district	I alt Total	Edru Sober	Påvirket av alkohol Under influence of alcohol	Påvirket av annet rusmiddel Under influence of drugs	Ikke konstatert No information
Hele landet The whole country	37 456	9 142	7 382	851	20 081
Oslo	5 370	1 174	1 167	258	2 771
Halden	436	100	145	3	188
Sarpsborg	1 062	293	182	12	575
Fredrikstad	1 149	-	3	-	1 146
Moss	650	233	196	20	201
Follo	527	186	95	17	229
Romerike	1 247	151	169	13	914
Kongsvinger	319	137	82	5	95
Hamar	459	137	56	5	261
Østerdal	255	1	30	-	224
Gudbrandsdal	371	71	75	5	220
Vestoppland	770	201	72	13	484
Ringerike	662	63	62	5	532
Asker og Bærum	1 039	224	127	38	650
Drammen	1 518	214	206	16	1 082
Kongsberg	226	66	46	17	97
Nord-Jarlsberg	459	127	52	22	258
Tønsberg	599	102	116	21	360
Sandefjord	556	180	135	25	216
Larvik	444	113	74	28	229
Skien	559	163	110	14	272
Telemark	622	248	101	17	256
Notodden	322	202	39	3	78
Rjukan	80	34	28	4	14
Kragerø	90	21	12	-	57
Arendal	938	513	71	24	330
Kristiansand	1 048	243	213	18	574
Vest-Agder	915	230	27	2	656
Rogaland	724	282	198	4	240
Stavanger	1 279	284	451	28	516
Haugesund	815	154	249	17	395
Hardanger	147	59	31	13	44
Hordaland	903	186	210	6	501
Bergen	2 482	562	629	86	1 205
Sogn	96	14	15	8	59
Fjordane	312	91	97	2	122
Sunnmøre	1 265	463	390	5	407
Romsdal	280	61	61	8	150
Nordmøre	241	80	99	6	56
Utrøndelag	511	8	39	-	464
Trondheim	1 260	415	281	3	561
Inntrøndelag	606	241	53	2	310
Namdal	185	72	60	7	46
Helgeland	409	122	72	13	202
Body	536	119	77	4	336
Narvik	262	72	68	3	119
Lofoten og Vesterålen	319	9	102	-	208
Senja	558	107	201	6	244
Troms	938	165	142	24	607
Vestfinnmark	328	84	55	1	188
Vardø	154	30	51	-	78
Vadsø	85	5	36	-	44
Sør-Varanger	66	30	23	-	13
Svalbard	3	-	1	-	2

Tabell 25. Siktelsler etter politiets avgjørelse, siktedes kjønn og alder Charges by police decision, sex and age of the person charged

Kjønn og alder Sex and age	I alt Total	Henlagt pga. sinns- sykdom, død el. foreldelse	Henlagt fordi gjernings- mannen var under 14 år	Tiltale Com- mitted for trial	Fore- legg Ticket fine	Påtale- unnlatelse etter straffe- loven Prosecution suspended	Overført til barne- vernsnemnd Transferred to Child Welfare Committee	Ikke tiltalt av andre grunner No prose- cution for other reasons
		Prosecution dropped because of mental disease, death or prescription 14	Prosecution dropped because the offender was under 14	Prosecution dropped because of mental disease, death or prescription 14	Prosecution dropped because the offender was under 14	Prosecution dropped because of mental disease, death or prescription 14	Prosecution dropped because the offender was under 14	Prosecution dropped because of mental disease, death or prescription 14
Begge kjønn Both sexes								
Alle aldre All ages	37 456	307	2 286	27 343	2 134	806	3 642	938
Under 14 år years	2 286	-	2 286	-	-	-	-	-
14-17 år	13 018	27	-	8 368	338	380	3 642	263
18-20 "	7 766	58	-	6 977	470	104	-	157
21-24 "	5 911	34	-	5 216	413	71	-	177
25-39 "	6 863	136	-	5 724	642	144	-	217
40-59 "	1 405	44	-	961	232	61	-	107
60 år og over years and over	207	8	-	97	39	46	-	17
Mann Male								
Alle aldre	35 072	271	2 194	25 865	1 847	662	3 437	796
Under 14 år	2 194	-	2 194	-	-	-	-	-
14-17 år	12 426	24	-	8 122	280	327	3 437	236
18-20 "	7 230	44	-	6 553	409	95	-	129
21-24 "	5 350	29	-	4 762	350	58	-	151
25-39 "	6 478	127	-	5 469	581	117	-	184
40-59 "	1 231	40	-	868	201	41	-	81
60 år og over	163	7	-	91	26	24	-	15
Kvinne Female								
Alle aldre	2 384	36	92	1 478	287	144	205	142
Under 14 år	92	-	92	-	-	-	-	-
14-17 år	592	3	-	246	58	53	205	27
18-20 "	536	14	-	424	61	9	-	28
21-24 "	561	5	-	454	63	13	-	26
25-39 "	385	9	-	255	61	27	-	33
40-59 "	174	4	-	93	31	20	-	26
60 år og over	44	1	-	6	13	22	-	2

Tabell 26. Siktelsler etter siktedes kjønn/alder og type forbrytelse Charges by sex/age of the person charged and type of crime

Type forbrytelse ¹ Type of crime ¹	I alt Total	Kjønn Sex		Alder Age							
		Mann Male	Kvinne Female	5-9 år years	10-13 år	14-17 år	18-20 år	21-24 år	25-39 år	40-59 år	60 år og over years and over
Alle typer forbrytelser All types of crimes	37 456	35 072	2 384	141	2 145	13 018	7 766	5 911	6 863	1 405	207
Forbrytelser mot straffeloven											
Forbrytelse mot statens selvstendighet og sikkerhet	1	1	-	-	-	-	-	1	-	-	-
Forbrytelse mot Norges statsforfatning og statsoverhode	-	-	-	-	-	-	-	-	-	-	-
Forbrytelse mot statsmaktene	-	-	-	-	-	-	-	-	-	-	-
Majestetsforbrytelse	-	-	-	-	-	-	-	-	-	-	-
Ulovlig militærorganisasjon	-	-	-	-	-	-	-	-	-	-	-
Annen forbrytelse mot Norges statsforfatning og statsoverhode	-	-	-	-	-	-	-	-	-	-	-
Forbrytelse mht. utøvelsen av statsborgerlige rettigheter	-	-	-	-	-	-	-	-	-	-	-
Forbrytelse i den offentlige tjeneste	4	4	-	-	-	2	1	-	-	1	-
Vinningsforbrytelse i den offentlige tjeneste	2	2	-	-	-	-	1	-	-	1	-
Brevbrudd i den offentlige tjeneste	2	2	-	-	-	2	-	-	-	-	-
Annen forbrytelse i den offentlige tjeneste	-	-	-	-	-	-	-	-	-	-	-
Forbrytelse mot den offentlige myndighet	262	258	4	-	-	46	79	68	62	7	-
Vold mot offentlig tjenestemann	222	218	4	-	-	40	67	60	50	5	-
Ulovlig påvirkning av offentlig tjenestemann	22	22	-	-	-	3	7	1	10	1	-
Bakvaskelse av offentlig myndighet	-	-	-	-	-	-	-	-	-	-	-
Motarbeiding av etterforskning, medvirkning til rømming	4	4	-	-	-	-	1	2	-	1	-
Annen forbrytelse mot den offentlige myndighet	14	14	-	-	-	3	4	5	2	-	-
Forbrytelse mot den alminnelige orden og fred	1 307	1 258	49	2	111	498	239	208	207	41	1
Opprør og oppløp mv.	4	4	-	-	-	2	1	1	-	-	-
Oppfordring til straffbar handling mv.	-	-	-	-	-	-	-	-	-	-	-

¹ Se oversettelse i Vedlegg 1.
¹ See translation in Annex 1.

Tabell 26 (forts.). Siktelser etter siktedes kjønn/alder og type forbrytelse Charges by sex/age of the person charged and type of crime

Type forbrytelse	I alt	Kjønn		Alder									
		Mann	Kvinne	5-9 år	10-13 år	14-17 år	18-20 år	21-24 år	25-39 år	40-59 år	60 år og over		
Forbrytelse mot den alminnelige orden og fred (forts.)													
Likplyndring	3	3	-	-	-	3	-	-	-	-	-	-	-
Brevbrudd	1 282	1 234	48	2	111	485	234	204	204	41	1		
Innbrudd													
Annen forbrytelse mot den alminnelige orden og fred	18	17	1	-	-	8	4	3	3	-	-		
Allmennfarlig forbrytelse	168	150	18	8	30	24	20	33	48	5	-		
Forsettlig forvoldelse av ildebrann mv.	54	47	7	2	14	16	7	4	11	-	-		
Uaktsom forvoldelse av ildebrann mv. ..	40	38	2	6	16	7	3	1	6	1	-		
Påførelse av smittsom kjønnssykdom ..	-	-	-	-	-	-	-	-	-	-	-		
Narkotikaforbrytelse	71	62	9	-	-	-	10	28	31	2	-		
Annen allmennfarlig forbrytelse	3	3	-	-	-	1	-	-	-	2	-		
Falsk forklaring	74	65	9	-	-	11	24	13	18	7	1		
Falsk edelig forklaring	3	2	1	-	-	-	2	1	-	-	-		
Annen falsk forklaring	71	63	8	-	-	11	22	12	18	7	1		
Falsk anklage	83	79	4	-	-	16	29	14	20	4	-		
Forsettlig falsk anklage	39	38	1	-	-	8	11	7	12	1	-		
Annen falsk anklage	44	41	3	-	-	8	18	7	8	3	-		
Pengefalsk	1	1	-	-	-	1	-	-	-	-	-		
Dokumentfalsk	482	431	51	-	9	148	100	70	125	26	4		
Benyttelse av falskt dokument ...	382	346	36	-	7	120	86	54	90	21	4		
Forfalskning av dokument	96	81	15	-	2	26	14	16	34	4	-		
Ødeleggelse av dokument mv.	4	4	-	-	-	2	-	-	1	1	-		
Forbrytelse mot sedeligheten	316	308	8	-	4	56	35	27	119	56	19		
Voldtekt	39	39	-	-	-	9	8	5	14	3	-		
Utuktig omgang med barn under 14 år ..	46	46	-	-	1	4	1	3	24	8	5		
Utuktig omgang med mindreårige ellers	46	1	-	-	-	3	10	6	20	5	2		
Utuktig handling osv. med barn under 16 år	33	33	-	-	-	4	4	5	10	9	1		
Utbredelse av utuktige skrifter mv. .	6	6	-	-	-	-	1	-	4	-	1		
Krenkelse av ærbarehet ved utuktig atferd	133	127	6	-	1	36	9	7	41	29	10		
Blodskam	7	6	1	-	-	-	2	1	3	1	-		
Annen forbrytelse mot sedeligheten ..	6	6	-	-	2	-	-	-	3	1	-		

Tabell 26 (forts.). Siktelser etter siktedes kjønn/alder og type forbrytelse Charges by sex/age of the person charged and type of crime

Type forbrytelse	I alt	Kjønn		Alder									
		Mann	Kvinne	5-9 år	10-13 år	14-17 år	18-20 år	21-24 år	25-39 år	40-59 år	60 år og over		
Forbrytelser mot straffeloven (forts.)													
Forbrytelse mht. familieforhold	8	8	-	-	-	-	-	-	-	-	5	2	1
Misligholdt forsørgelsesplikt m.m.	1	1	-	-	-	-	-	-	-	-	1	-	-
Inngåelse av ugyldig eller omstøtelig ekteskap	-	-	-	-	-	-	-	-	-	-	-	-	-
Annen forbr. mht. familieforhold	7	7	-	-	-	-	-	-	-	-	4	2	1
Forbrytelse mot den personlige frihet ...	241	228	13	-	4	35	52	40	70	35	5		
Tvang og trusler ..	230	218	12	-	1	33	50	39	70	32	5		
Annen forbrytelse mot den personlige frihet	11	10	1	-	3	2	2	1	-	2	-		
Forbrytelse mot liv, legeme og helbred ...	1 754	1 688	66	1	29	300	406	295	546	158	19		
Legemsfor nærmelse .	1 332	1 286	46	1	16	239	307	219	411	123	16		
Legemsbeskadigelse	341	325	16	-	11	53	78	64	108	25	2		
Grov legemsbeskadigelse	21	21	-	-	-	2	5	5	7	2	-		
Uaktsom legemsbeskadigelse	9	9	-	-	2	-	3	3	1	-	-		
Drap	24	20	4	-	-	1	5	1	9	7	1		
Uaktsomt drap	14	14	-	-	-	2	5	3	4	-	-		
Barnedrap mv.	1	1	-	-	-	-	-	-	1	-	-		
Fosterfordrivelse .	-	-	-	-	-	-	-	-	-	-	-		
Annen forbrytelse mot liv, legeme og helbred	12	12	-	-	-	3	3	-	5	1	-		
Ærekrenkelse	52	38	14	-	-	3	-	8	16	19	6		
Underslag	226	168	58	-	-	11	27	49	85	49	5		
Underslag	184	150	34	-	-	11	26	47	74	24	2		
Grovt underslag ...	42	18	24	-	-	-	1	2	11	25	3		
Tyveri	24 641	23 405	1 236	56	1 704	10 555	5 165	3 294	3 200	569	98		
Simpelt tyveri	5 646	5 083	563	20	436	2 238	1 080	713	827	248	84		
Fra bedrift, kontor og lager	1 742	1 643	99	5	119	786	318	270	216	24	4		
Fra leilighet og andre boelseshus	648	579	69	5	70	195	97	109	145	24	3		
Fra kjeller, loft, trappeoppgang og gårdsplass	157	148	9	2	16	71	21	21	19	7	-		
Sykkeltveri	101	95	6	-	10	42	18	23	6	1	1		
Fra befordringsmiddel	1 025	1 016	9	4	46	490	331	73	77	4	-		
Fra kafé og restaurant	150	137	13	1	10	54	30	29	20	6	-		
Fra garderobe ...	161	145	16	1	47	76	9	15	12	1	-		
Butikktyveri	997	701	296	1	67	233	139	104	221	161	71		
Annet simpelt tyveri	665	619	46	1	51	291	117	69	111	20	5		

Tabell 26 (forts.). Siktelser etter siktedes kjønn/alder og type forbrytelse Charges by sex/age of the person charged and type of crime

Type forbrytelse	I alt	Kjønn		Alder										
		Mann	Kvinne	5-9	10-13	14-17	18-20	21-24	25-39	40-59	60 år og over			
				år	år	år	år	år	år	år	år	år		
Tyveri (forts.)														
Grovt tyveri	14 515	13 957	558	32	997	6 095	3 050	2 068	1 964	295	14			
Fra forretning, bedrift, kontor og lager	9 242	8 885	357	15	568	4 052	2 009	1 267	1 165	157	9			
Fra leilighet og andre beboelseshus	2 397	2 294	103	11	240	805	366	407	486	80	2			
Fra kjeller, loft og trappeoppgang	236	229	7	-	18	94	14	50	50	10	-			
Fra brakke og nybygg	188	186	2	3	25	104	21	20	12	3	-			
Fra befordringsmiddel	1 319	1 305	14	-	61	632	341	154	106	24	1			
Fra person på offentlig sted ..	162	141	21	1	13	38	16	35	48	10	1			
Fra pengeskap ...	142	131	11	-	2	31	78	27	3	-	1			
Annet grovt tyveri	829	786	43	2	70	339	205	108	94	11	-			
Brukstyveri av motorkjøretøy	4 480	4 365	115	4	271	2 222	1 035	513	409	26	-			
Bil	3 542	3 440	102	1	136	1 642	914	467	361	21	-			
Motorsykkel	531	524	7	1	82	358	53	18	18	1	-			
Annet motorkjøretøy	407	401	6	2	53	222	68	28	30	4	-			
Utpressing og ran	187	165	22	-	9	34	38	45	55	6	-			
Utpressing	13	13	-	-	-	3	-	5	5	-	-			
Ran	144	127	17	-	9	25	33	31	40	6	-			
Grovt ran	30	25	5	-	-	6	5	9	10	-	-			
Bedrageri og utroskap	1 954	1 631	323	-	18	151	290	455	878	149	13			
Bedrageri	1 716	1 408	308	-	17	139	255	399	768	128	10			
Grovt bedrageri ...	52	48	4	-	-	2	3	4	36	4	3			
Forsikringsbedrageri	78	73	5	-	-	8	13	28	26	3	-			
Annet bedrageri ...	21	20	1	-	1	2	4	2	8	4	-			
Utroskap	-	-	-	-	-	-	-	-	-	2	-			
Grov utroskap	2	2	-	-	-	-	-	-	-	-	-			
Salg av gjenstand kjøpt med eien- domsforbehold	85	80	5	-	-	-	15	22	40	8	-			
Forbrytelse i gjeldsforhold	27	27	-	-	-	2	-	-	13	11	1			
Skyldnerens forverrelse av sin formuesstilling til skade for fordringshaver	11	11	-	-	-	1	-	-	5	5	-			
Forsømmelig og uriktig bokføring .	9	9	-	-	-	-	-	-	4	4	1			
Annen forbr. i gjeldsforhold	7	7	-	-	-	1	-	-	4	2	-			
Skadeverk	1 921	1 841	80	74	217	691	387	233	261	52	6			
Skadeverk	1 693	1 618	75	66	193	606	349	200	227	47	5			
Grovt skadeverk ...	228	223	5	8	24	85	38	33	34	5	1			
Misbruk av forretningshemmeligheter mv.	-	-	-	-	-	-	-	-	-	-	-			

Tabell 26 (forts.). Siktelser etter siktedes kjønn/alder og type forbrytelse Charges by sex/age of the person charged and type of crime

Type forbrytelse	I alt	Kjønn		Alder										
		Mann	Kvinne	5-9	10-13	14-17	18-20	21-24	25-39	40-59	60 år og over			
				år	år	år	år	år	år	år	år	år		
Forbrytelser mot straffeloven (forts.)														
Ager og lykkespill ...	2	2	-	-	-	-	-	-	-	-	2	-	-	-
Forbrytelse i sjøfartsforhold	2	2	-	-	-	1	-	-	-	-	-	-	1	-
Heleri og etterfølgende bistand	512	464	48	-	6	92	99	95	162	46	12			
Heleri	481	434	47	-	6	85	92	91	149	46	12			
Etterfølgende bistand	31	30	1	-	-	7	7	4	13	-	-			
Forbrytelser utenfor straffeloven														
Forbrytelse mot lov om priser, utbytte og konkurranseforhold	30	27	3	-	-	-	1	5	12	11	1			
Forbrytelse mot lov om legemidler og gifter .	2 843	2 472	371	-	3	335	752	945	780	28	-			
Forbrytelse mot lov om merverdiavgift	242	237	5	-	-	-	2	3	129	97	11			
Manglende betaling og annen forsettlig overtredelse av lov om merverdiavgift ..	133	130	3	-	-	-	1	1	67	57	7			
Unniatt betaling av mottatt vederlag, uriktig fradrag eller krav om for stor tilbakebetaling	109	107	2	-	-	-	1	2	62	40	4			
Forbrytelse mot lov om investeringsavgift ...	23	23	-	-	-	-	-	1	10	11	1			
Annen forbrytelse utenfor straffeloven .	93	91	2	-	1	6	20	9	40	15	2			

Tabell 27. Siktelser etter siktedes alder, type forbrytelse og opplysning om siktede var påvirket av alkohol eller annet rusmiddel i gjerningsøyeblikket. Charges by age of the person charged, type of crime and information about influence of alcohol or drugs at time of crime

Type forbrytelse ¹ og rusmiddelpåvirkning	Alle aldre	Under 14 år	14-17 år	18-20 år	21-24 år	25-39 år	40-59 år	60 år og over
Type of crime ¹ and influence of alcohol or drugs	All ages	14 years	14-17 years	18-20 years	21-24 years	25-39 years	40-59 years	60 years and over
Edru Sober	9 142	1 110	3 958	1 483	1 046	1 176	316	53
Alkoholpåvirket Under influence of alcohol	7 382	21	1 371	1 867	1 592	2 072	429	30
Påvirket av annet rusmiddel Under influence of drugs	851	-	137	223	310	174	6	1
Ikke konstatert No information	20 081	1 155	7 552	4 193	2 963	3 441	654	123
Forbrytelser mot straffeloven								
Forbrytelse mot statens selvstendighet og sikkerhet								
Edru	1	-	-	-	1	-	-	-
Alkoholpåvirket	-	-	-	-	-	-	-	-
Påvirket av annet rusmiddel	-	-	-	-	-	-	-	-
Ikke konstatert	-	-	-	-	-	-	-	-
Forbrytelse mot Norges statsforfatning og statsoverhode								
Edru	-	-	-	-	-	-	-	-
Alkoholpåvirket	-	-	-	-	-	-	-	-
Påvirket av annet rusmiddel	-	-	-	-	-	-	-	-
Ikke konstatert	-	-	-	-	-	-	-	-
Forbrytelse mht. utøvelsen av statsborgerlige rettigheter								
Edru	-	-	-	-	-	-	-	-
Alkoholpåvirket	-	-	-	-	-	-	-	-
Påvirket av annet rusmiddel	-	-	-	-	-	-	-	-
Ikke konstatert	-	-	-	-	-	-	-	-
Forbrytelse i den offentlige tjeneste								
Edru	-	-	-	-	-	-	-	-
Alkoholpåvirket	-	-	-	-	-	-	-	-
Påvirket av annet rusmiddel	-	-	-	-	-	-	-	-
Ikke konstatert	4	-	2	1	-	-	1	-
Forbr. mot den offentlige myndighet								
Edru	15	-	1	5	-	7	2	-
Alkoholpåvirket	179	-	26	54	50	45	4	-
Påvirket av annet rusmiddel	11	-	2	4	1	4	-	-
Ikke konstatert	57	-	17	16	17	6	1	-
Vold mot offentlig tjenestemann								
Edru	14	-	1	5	-	7	1	-
Alkoholpåvirket	157	-	26	45	48	34	4	-
Påvirket av annet rusmiddel	9	-	1	3	1	4	-	-
Ikke konstatert	42	-	12	14	11	5	-	-
Forbrytelse mot den alminnelige orden og fred								
Edru	214	55	119	19	11	7	3	-
Alkoholpåvirket	361	1	73	85	89	94	18	1
Påvirket av annet rusmiddel	21	-	5	2	5	8	1	-
Ikke konstatert	711	57	301	133	103	98	19	-

¹ Se oversettelse i Vedlegg 1.
¹ See translation in Annex 1.

Tabell 27 (forts.). Siktelser etter siktedes alder, type forbrytelse og opplysning om siktede var påvirket av alkohol eller annet rusmiddel i gjerningsøyeblikket. Charges by age of the person charged, type of crime and information about influence of alcohol or drugs at time of crime

Type forbrytelse og rusmiddelpåvirkning	Alle aldre	Under 14 år	14-17 år	18-20 år	21-24 år	25-39 år	40-59 år	60 år og over
Forbrytelse mot den alminnelige orden og fred (forts.)								
Innbrudd								
Edru	208	55	113	19	11	7	3	-
Alkoholpåvirket	350	1	70	81	86	93	18	1
Påvirket av annet rusmiddel	21	-	5	2	5	8	1	-
Ikke konstatert	703	57	297	132	102	96	19	-
Allmennfarlig forbrytelse								
Edru	59	25	6	4	13	10	1	-
Alkoholpåvirket	19	-	3	5	1	8	2	-
Påvirket av annet rusmiddel	3	-	-	1	1	1	-	-
Ikke konstatert	87	13	15	10	18	29	2	-
Narkotikaforbrytelse								
Edru	21	-	-	3	12	6	-	-
Alkoholpåvirket	1	-	-	-	-	-	1	-
Påvirket av annet rusmiddel	3	-	-	1	1	1	-	-
Ikke konstatert	46	-	-	6	15	24	1	-
Falsk forklaring								
Edru	39	-	6	13	5	9	5	1
Alkoholpåvirket	11	-	1	3	6	1	-	-
Påvirket av annet rusmiddel	-	-	-	-	-	-	-	-
Ikke konstatert	24	-	4	8	2	8	2	-
Falsk anklage								
Edru	31	-	10	11	4	4	2	-
Alkoholpåvirket	13	-	-	7	3	3	-	-
Påvirket av annet rusmiddel	-	-	-	-	-	-	-	-
Ikke konstatert	39	-	6	11	7	13	2	-
Pengefalsk								
Edru	1	-	1	-	-	-	-	-
Alkoholpåvirket	-	-	-	-	-	-	-	-
Påvirket av annet rusmiddel	-	-	-	-	-	-	-	-
Ikke konstatert	-	-	-	-	-	-	-	-
Dokumentfalsk								
Edru	185	6	69	42	19	38	10	1
Alkoholpåvirket	24	-	4	2	4	11	3	-
Påvirket av annet rusmiddel	5	-	-	1	-	4	-	-
Ikke konstatert	268	3	75	55	47	72	13	3
Forbrytelse mot sedeligheten								
Edru	116	3	43	7	8	29	18	8
Alkoholpåvirket	70	-	2	14	10	29	14	1
Påvirket av annet rusmiddel	4	-	-	-	-	4	-	-
Ikke konstatert	126	1	11	14	9	57	24	10

Tabell 27 (forts.). Siktelser etter siktetes alder, type forbrytelse og opplysning om siktete var påvirket av alkohol eller annet rusmiddel i gjerningsøyeblikket. Charges by age of the person charged, type of crime and information about influence of alcohol or drugs at time of crime

Type forbrytelse og rusmiddelpåvirkning	Alle aldre	Under 14 år	14-17 år	18-20 år	21-24 år	25-39 år	40-59 år	60 år og over
Forbrytelse mot sedeligheten (forts.)								
Valdtekt								
Edru	12	-	7	-	-	3	2	-
Alkoholpåvirket	19	-	-	7	4	7	1	-
Påvirket av annet rusmiddel	1	-	-	-	-	1	-	-
Ikke konstatert	7	-	2	1	1	3	-	-
Utuktig omgang med barn under 14 år								
Edru	12	1	4	-	-	2	3	2
Alkoholpåvirket	13	-	-	-	2	8	3	-
Påvirket av annet rusmiddel	-	-	-	-	-	-	-	-
Ikke konstatert	21	-	-	1	1	14	2	3
Forbrytelse mht. familieforhold								
Edru	2	-	-	-	-	1	-	1
Alkoholpåvirket	1	-	-	-	-	1	-	-
Påvirket av annet rusmiddel	-	-	-	-	-	-	-	-
Ikke konstatert	5	-	-	-	-	3	2	-
Forbrytelse mot den personlige frihet								
Edru	31	2	5	4	5	8	5	2
Alkoholpåvirket	125	-	13	33	21	41	17	-
Påvirket av annet rusmiddel	13	-	3	2	3	4	1	-
Ikke konstatert	72	2	14	13	11	17	12	3
Forbrytelse mot liv, legeme og helbred								
Edru	236	17	58	26	20	70	40	5
Alkoholpåvirket	962	-	143	254	202	292	66	5
Påvirket av annet rusmiddel	27	-	3	4	9	8	2	1
Ikke konstatert	529	13	96	122	64	176	50	8
Grov legemsbeskadigelse								
Edru	18	-	2	4	5	6	1	-
Alkoholpåvirket	-	-	-	-	-	-	-	-
Påvirket av annet rusmiddel	-	-	-	-	-	-	-	-
Ikke konstatert	3	-	-	1	-	1	1	-
Drap								
Edru	5	-	1	1	-	1	2	-
Alkoholpåvirket	9	-	-	3	1	3	2	-
Påvirket av annet rusmiddel	1	-	-	1	-	-	-	-
Ikke konstatert	9	-	-	-	-	5	3	1
Uaktsomt drap								
Edru	2	-	1	1	-	-	-	-
Alkoholpåvirket	10	-	1	3	3	3	-	-
Påvirket av annet rusmiddel	-	-	-	-	-	-	-	-
Ikke konstatert	2	-	-	1	-	1	-	-

Tabell 27 (forts.). Siktelser etter siktetes alder, type forbrytelse og opplysning om siktete var påvirket av alkohol eller annet rusmiddel i gjerningsøyeblikket. Charges by age of the person charged, type of crime and information about influence of alcohol or drugs at time of crime

Type forbrytelse og rusmiddelpåvirkning	Alle aldre	Under 14 år	14-17 år	18-20 år	21-24 år	25-39 år	40-59 år	60 år og over
Forbrytelser mot straffeloven (forts.)								
Ærekrenkelse								
Edru	18	-	2	-	3	3	7	3
Alkoholpåvirket	5	-	-	-	1	3	1	-
Påvirket av annet rusmiddel	-	-	-	-	-	-	-	-
Ikke konstatert	29	-	1	-	4	10	11	3
Underslag								
Edru	87	-	7	17	14	33	14	2
Alkoholpåvirket	2	-	-	-	-	1	1	-
Påvirket av annet rusmiddel	-	-	-	-	-	-	-	-
Ikke konstatert	137	-	4	10	35	51	34	3
Tyveri								
Edru	6 023	820	3 248	954	541	358	83	19
Alkoholpåvirket	4 552	18	942	1 135	965	1 216	255	21
Påvirket av annet rusmiddel	390	-	71	115	135	69	-	-
Ikke konstatert	13 676	922	6 294	2 961	1 653	1 557	231	58
Simpelt tyveri								
Edru	1 683	257	822	287	162	107	30	18
Alkoholpåvirket	770	5	101	128	149	274	104	9
Påvirket av annet rusmiddel	95	-	10	27	42	16	-	-
Ikke konstatert	3 098	194	1 305	638	360	430	114	57
Grovt tyveri								
Edru	3 288	451	1 725	525	336	204	46	1
Alkoholpåvirket	2 753	11	586	653	595	754	142	12
Påvirket av annet rusmiddel	234	-	47	64	76	47	-	-
Ikke konstatert	8 240	567	3 737	1 808	1 061	959	107	1
Brukstyveri av motorkjøretøy								
Edru	1 052	112	701	142	43	47	7	-
Alkoholpåvirket	1 029	2	255	354	221	188	9	-
Påvirket av annet rusmiddel	61	-	14	24	17	6	-	-
Ikke konstatert	2 338	161	1 252	515	232	168	10	-
Utpressing og ran								
Edru	43	7	9	14	8	4	1	-
Alkoholpåvirket	83	-	7	16	27	29	4	-
Påvirket av annet rusmiddel	9	-	-	2	4	3	-	-
Ikke konstatert	52	2	18	6	6	19	1	-
Ran								
Edru	31	7	8	13	2	-	1	-
Alkoholpåvirket	72	-	6	14	22	26	4	-
Påvirket av annet rusmiddel	6	-	-	1	2	3	-	-
Ikke konstatert	35	2	11	5	5	11	1	-

Tabell 27 (forts.). Siktelser etter siktedes alder, type forbrytelse og opplysning om siktede var påvirket av alkohol eller annet rusmiddel i gjerningsøyeblikket. Charges by age of the person charged, type of crime and information about influence of alcohol or drugs at time of crime

Type forbrytelse og rusmiddelpåvirkning	Alle aldre	Under 14 år	14-17 år	18-20 år	21-24 år	25-39 år	40-59 år	60 år og over
Utpressing og ran (forts.)								
Edru	4	-	-	1	2	1	-	-
Alkoholpåvirket	8	-	-	2	4	2	-	-
Påvirket av annet rusmiddel	3	-	-	1	2	-	-	-
Ikke konstatert	15	-	6	1	1	7	-	-
Grovt ran								
Edru	457	7	37	71	93	221	27	1
Alkoholpåvirket	169	-	2	27	28	91	20	1
Påvirket av annet rusmiddel	21	-	-	2	13	5	1	-
Ikke konstatert	1 307	11	112	190	321	561	101	11
Bedrageri og utroskap								
Edru	9	-	1	-	-	3	4	1
Alkoholpåvirket	1	-	1	-	-	-	-	-
Påvirket av annet rusmiddel	-	-	-	-	-	-	-	-
Ikke konstatert	17	-	-	-	-	10	7	-
Forbrytelse i gjeldsforhold								
Edru	463	165	210	39	20	16	11	2
Alkoholpåvirket	655	2	140	199	134	159	21	-
Påvirket av annet rusmiddel	28	-	9	6	8	5	-	-
Ikke konstatert	775	124	332	143	71	81	20	4
Skadeverk								
Edru	2	-	-	-	-	2	-	-
Alkoholpåvirket	-	-	-	-	-	-	-	-
Påvirket av annet rusmiddel	-	-	-	-	-	-	-	-
Ikke konstatert	-	-	-	-	-	-	-	-
Åger og lykkespill								
Edru	-	-	-	-	-	-	-	-
Alkoholpåvirket	-	-	-	-	-	-	-	2
Påvirket av annet rusmiddel	-	-	-	-	-	-	-	-
Ikke konstatert	2	-	1	-	-	-	-	1
Forbrytelse i sjøfartsforhold								
Edru	162	-	21	36	24	60	19	2
Alkoholpåvirket	34	-	6	5	13	7	2	1
Påvirket av annet rusmiddel	6	-	-	1	4	1	-	-
Ikke konstatert	310	6	65	57	54	94	25	9
Heleri og etterfølgende bistand								

Tabell 27 (forts.). Siktelser etter siktedes alder, type forbrytelse og opplysning om siktede var påvirket av alkohol eller annet rusmiddel i gjerningsøyeblikket. Charges by age of the person charged, type of crime and information about influence of alcohol or drugs at time of crime

Type forbrytelse og rusmiddelpåvirkning	Alle aldre	Under 14 år	14-17 år	18-20 år	21-24 år	25-39 år	40-59 år	60 år og over
Forbrytelser utenfor straffeloven								
Narkotikaforbrytelse etter lov om legemidler og gifter								
Edru	782	2	102	217	250	202	9	-
Alkoholpåvirket	108	-	7	24	36	40	1	-
Påvirket av annet rusmiddel	309	-	44	82	125	57	1	-
Ikke konstatert	1 644	1	182	429	534	481	17	-
Forbrytelse mot lov om merverdiavgift								
Edru	109	-	-	1	1	65	38	4
Alkoholpåvirket	-	-	-	-	-	-	-	-
Påvirket av annet rusmiddel	-	-	-	-	-	-	-	-
Ikke konstatert	133	-	-	1	2	64	59	7
Annen forbrytelse utenfor straffeloven								
Edru	57	1	3	3	6	26	17	1
Alkoholpåvirket	8	-	1	4	2	1	-	-
Påvirket av annet rusmiddel	4	-	-	1	2	1	-	-
Ikke konstatert	77	-	2	13	5	34	20	3

Tabell 28. Siktelser etter gjerningssted, siktedes bosted og type forbrytelse Charges by scene of crime, place of residence of the person charged and type of crime

Type forbrytelse ¹ Type of crime ¹	I alt Total	Forbrytelse i Crime committed in				Av dette forbrytelse i Of which crime committed in				Av dette forbrytelse i				Uopp- gitt bo- sted eller bo- satt i ut- lan- det	Av dette forbrytelse i			
		By- kom- mune Urban muni- cip.	Her- reds- kom- mune Rural muni- cip.	Ut- lan- det Ab- road	Bo- satt i by- kom- mune Urban muni- cip.	Samme by- kom- mune Domi- ciliary urban muni- cip.	Annen kom- mune Other urban muni- cip.	Her- reds- kom- mune Rural muni- cip.	Bo- satt i her- reds- kom- mune Domi- ciliary rural muni- cip.	Samme her- reds- kom- mune Domi- ciliary rural muni- cip.	Annen her- reds- kom- mune Other rural muni- cip.	By- kom- mune Urban muni- cip.	Ut- lan- det Ab- road		By- kom- mune Urban muni- cip.	Her- reds- kom- mune Rural muni- cip.	By- kom- mune Urban muni- cip.	Her- reds- kom- mune Rural muni- cip.
Alle typer forbrytelser All types of crimes	37456	24031	13 239	186	23338	18716	1735	2825	13807	7711	2602	3370	311	210	101			
Forbrytelser mot straffeloven																		
Forbrytelse mot statens selvstendighet og sikkerhet	1	-	1	-	-	-	-	-	1	-	1	-	-	-	-	-	-	
Forbrytelse mot Norges statsforfatning og statsoverhode .	-	-	-	-	-	-	-	-	-	-	-	-	-	-	-	-	-	
Forbrytelse mht. utøvelsen av statsborgerlige rettigheter	-	-	-	-	-	-	-	-	-	-	-	-	-	-	-	-	-	
Forbrytelse i den offentlige tjeneste	4	4	-	-	4	4	-	-	-	-	-	-	-	-	-	-	-	
Forbrytelse mot den offentlige myndighet	262	150	112	-	126	97	14	15	136	73	24	39	-	-	-	-	-	
Vold mot offentlig tjenestemann	222	131	91	-	110	84	14	12	112	62	17	33	-	-	-	-	-	
Forbrytelse mot den alminnelige orden og fred .	1307	816	491	-	846	641	71	134	460	279	78	103	1	1	-	-	-	
Innbrudd	1282	799	483	-	832	627	7	134	449	272	77	100	1	1	-	-	-	
Allmennfarlig forbrytelse/...	168	101	66	1	89	72	6	10	68	44	9	15	11	8	3	-	-	
Narkotikaforbrytelse .	71	45	25	1	35	23	3	8	68	44	9	15	10	8	2	-	-	
Falsk forklaring	74	39	35	-	40	34	1	5	33	26	4	3	1	1	-	-	-	
Falsk anklage .	83	49	34	-	43	37	2	4	40	22	8	10	-	-	-	-	-	
Pengefalsk	1	-	1	-	-	-	-	1	1	-	-	-	-	-	-	-	-	
Dokumentfalsk .	482	297	183	2	256	218	15	22	226	129	32	64	-	-	-	-	-	

¹ Se oversettelse i Vedlegg 1.
¹ See translation in Annex 1.

Tabell 28 (forts.). Siktelser etter gjerningssted, siktedes bosted og type forbrytelse Charges by scene of crime, place of residence of the person charged and type of crime

Type forbrytelse	I alt	Forbrytelse i				Bo- satt i by- kom- mune	Av dette forbrytelse i			Bo- satt i her- reds- kom- mune	Av dette forbrytelse i			Uopp- gitt bo- sted eller bo- satt i ut- lan- det	Av dette forbrytelse i		
		By- kom- mune	Her- reds- kom- mune	Ut- lan- det	Samme by- kom- mune		Annen by- kom- mune	Her- reds- kom- mune	Samme her- reds- kom- mune		Annen her- reds- kom- mune	By- kom- mune	Ut- lan- det		By- kom- mune	Her- reds- kom- mune	
																	Av dette forbrytelse i
Forbrytelser mot straffeloven (forts.)																	
Forbrytelse mot sedeligheten ..	316	159	157	-	166	138	6	22	146	105	27	14	4	1	3		
Voldtekt	39	24	15	-	25	23	1	1	13	12	1	-	1	-	1		
Utuktig omgang med barn under 14 år .	46	21	25	-	21	18	1	2	25	19	4	2	-	-	-		
Forbrytelse mht. familieforhold	8	3	5	-	4	3	-	1	4	3	1	-	-	-	-		
Forbrytelse mot den personlige frihet	241	148	93	-	136	115	9	12	105	65	16	24	-	-	-		
Forbrytelse mot liv, legeme og helbred	1754	934	818	2	909	754	54	100	828	557	153	117	17	9	8		
Grov legemsbeskadigelse	21	12	9	-	14	12	-	2	5	5	-	-	2	-	2		
Drap	24	9	15	-	10	9	-	1	14	12	2	-	-	-	-		
Uaktsomt drap	14	4	10	-	4	3	-	1	10	4	5	1	-	-	-		
Erekrenkelse ..	52	23	29	-	21	14	5	2	31	20	7	4	-	-	-		
Underslag	226	159	67	-	140	116	12	12	86	38	17	31	-	-	-		
Tyveri	24641	15523	8991	127	15607	12351	1034	2091	8870	5014	1823	1937	164	101	63		
Simpelt tyveri	5646	3659	1937	50	3545	2889	256	392	2063	1155	379	487	38	27	11		
Grovt tyveri	14515	8935	5519	61	9382	7367	504	1390	5027	2982	1101	904	106	60	46		
Brukstyveri av motor- kjøretøy	4480	2929	1535	16	2680	2095	274	309	1780	877	343	546	20	14	6		
Utpressing og ran	187	133	54	-	122	99	10	13	60	29	10	21	5	3	2		
Ran	144	110	34	-	99	82	8	9	42	15	8	19	3	1	2		
Grovt ran ...	30	15	15	-	15	11	-	4	13	9	2	2	2	-	-		
Bedrageri og utroskap	1954	1465	466	23	1224	956	143	119	727	184	162	364	3	2	1		
Forbrytelse i gjeldsforhold .	27	19	8	-	19	11	6	2	8	6	-	2	-	-	-		
Skadeverk	1921	989	932	-	992	811	58	123	920	677	126	117	9	3	6		
Ager og lykke- spill	2	-	2	-	1	-	-	1	1	1	-	-	-	-	-		
Forbrytelse i sjøfartsforhold	2	-	2	-	1	-	-	1	1	1	-	-	-	-	-		
Heleri og etterfølgende bistand	512	320	192	-	283	231	17	35	226	130	26	70	3	2	1		

Tabell 28 (forts.). Siktelses etter gjerningssted, siktedes bosted og type forbrytelse Charges by scene of crime, place of residence of the person charged and type of crime

Type forbrytelse	I alt	Forbrytelse i			Bo-satt i by-kommune	Av dette forbrytelse i			Bo-satt i herredskommune	Av dette forbrytelse i			Uppgitt bosted eller	Av dette forbrytelse i			
		By-kommune	Herredskommune	Utlandet		Samme kommune	Annen kommune	Herredskommune		Samme kommune	Annen kommune	Bykommune		i utlandet	Bykommune	Herredskommune	
Forbrytelser utenfor straffeloven (forts.)																	
Narkotikaforbr. etter lov om legemidler og gifter	2843	2532	280	31	2134	1779	261	72	618	148	48	413	91	79	12		
Forbrytelse mot lov om merverdiavgift	242	102	140	-	105	87	5	13	137	117	10	10	-	-	-		
Annen forbrytelse utenfor straffeloven	146	66	80	-	70	48	6	16	74	42	20	12	2	-	2		

Tabell 29. Siktete i ulike aldersgrupper pr. 1 000 innbyggere. 1977 - 1981 Persons charged in different age groups per 1 000 inhabitants. 1977 - 1981

Alder Age	1977	1978	1979	1980	1981
Alle aldre All ages	3,24	3,18	3,46	3,56	3,80
5-9 år years	0,63	0,53	0,49	0,42	0,39
10-13 "	4,14	4,87	4,01	3,74	3,70
14-17 "	13,23	13,66	13,78	14,05	15,34
18-20 "	11,91	12,81	13,93	14,61	15,38
21-24 "	7,45	7,99	8,38	8,93	9,48
25-39 "	3,10	3,27	3,28	3,40	3,34
40-59 "	1,03	1,03	1,05	1,01	1,08
60 år og over years and over	0,21	0,13	0,15	0,19	0,19

Tabell 30. Siktete etter kjønn og alder Persons charged by sex and age

Alder Age	Siktete Begge kjønn Both sexes	Persons charged		Pr. 1 000 innbyggere Per 1 000 inhabitants		
		Mann Male	Kvinne Female	Begge kjønn	Mann	Kvinne
Alle aldre All ages	14 556	13 230	1 326	3,80	6,98	0,68
5 år years	4	4	-	0,07	0,07	-
6 "	4	3	1	0,07	0,10	0,03
7 "	12	12	-	0,20	0,20	-
8 "	39	38	1	0,61	1,15	0,03
9 "	59	57	2	0,91	1,73	0,06
5-9 år	118	114	4	0,39	0,73	0,03
10 år	91	89	2	1,40	2,76	0,06
11 "	153	149	4	2,26	4,29	0,12
12 "	247	227	20	3,67	6,56	0,61
13 "	494	453	41	7,45	13,33	1,27
10-13 år	985	918	67	3,70	6,72	0,52
14 år	843	785	58	12,69	22,93	1,80
15 "	1 043	949	94	15,90	28,07	2,96
16 "	1 086	990	96	16,72	29,50	3,06
17 "	1 013	920	93	16,14	28,79	3,02
14-17 år	3 985	3 644	341	15,34	27,29	2,70
18 år	1 036	956	80	16,85	30,35	2,67
19 "	925	834	91	15,02	26,37	3,04
20 "	870	786	84	14,26	25,20	2,82
18-20 år	2 831	2 576	255	15,38	27,31	2,84
21 år	687	621	66	11,06	19,46	2,19
22 "	613	544	69	9,92	17,24	2,28
23 "	561	504	57	9,10	16,03	1,89
24 "	493	448	45	7,86	14,03	1,46
21-24 år	2 354	2 117	237	9,48	16,69	1,95
25-29 år	1 717	1 574	143	5,64	10,08	0,97
30-39 "	1 489	1 374	115	2,58	4,61	0,41
40-49 "	603	528	75	1,50	2,62	0,38
50-59 "	312	266	46	0,69	1,19	0,20
60 år og over years and over ..	162	119	43	0,19	0,32	0,09

Tabell 31. Siktete etter kjønn/alder og type hovedforbrytelse Persons charged by sex/age and type of principal crime

Type hovedforbrytelse ¹ Type of principal crime ¹	I alt Total	Kjønn Sex		Alder Age							60 år og over years and over
		Mann Male	Kvinne Female	5-9 år	10-13 år	14-17 år	18-20 år	21-24 år	25-39 år	40-59 år	
Alle typer forbrytelser All types of crimes ...	14 556	13 230	1 326	118	985	3 985	2 831	2 354	3 206	915	162
Forbrytelser mot straffeloven											
Forbrytelse mot statens selvstendighet og sikkerhet	1	1	-	-	-	-	-	1	-	-	-
Forbrytelse mot Norges statsforfatning og statsoverhode	-	-	-	-	-	-	-	-	-	-	-
Forbrytelse mot statsmaktene	-	-	-	-	-	-	-	-	-	-	-
Majestetsforbrytelse	-	-	-	-	-	-	-	-	-	-	-
Ulovlig militærorganisasjon	-	-	-	-	-	-	-	-	-	-	-
Annen forbrytelse mot Norges statsforfatning og statsoverhode	-	-	-	-	-	-	-	-	-	-	-
Forbrytelse mht. utøvelsen av statsborgerlige rettigheter	-	-	-	-	-	-	-	-	-	-	-
Forbrytelse i den offentlige tjeneste	3	3	-	-	1	1	-	-	1	-	-
Vinningsforbrytelse i den offentlige tjeneste	2	2	-	-	-	1	-	-	1	-	-
Brevbrudd i den offentlige tjeneste	1	1	-	-	-	1	-	-	-	-	-
Annen forbrytelse i den offentlige tjeneste	-	-	-	-	-	-	-	-	-	-	-
Forbrytelse mot den offentlige myndighet	138	135	3	-	-	19	35	38	41	5	-
Vold mot offentlig tjenestemann	124	121	3	-	-	17	32	36	35	4	-
Ulovlig påvirkning av offentlig tjenestemann	6	6	-	-	-	-	1	-	5	-	-
Bakvaskelse av offentlig myndighet	-	-	-	-	-	-	-	-	-	-	-
Motarbeiding av etterforskning, medvirkning til rømming	1	1	-	-	-	-	-	-	-	1	-
Annen forbrytelse mot den offentlige myndighet	7	7	-	-	-	2	2	2	1	-	-
Forbrytelse mot den alminnelige orden og fred	351	339	12	2	40	114	59	60	60	15	1
Opprør og oppløp mv.	2	2	-	-	-	-	1	1	-	-	-
Oppfordring til straffbar handling mv.	-	-	-	-	-	-	-	-	-	-	-

¹ Se oversettelse i Vedlegg 1.
¹ See translation in Annex 1.

Tabell 31 (forts.). Siktete etter kjønn/alder og type hovedforbrytelse Persons charged by sex/age and type of principal crime

Type hovedforbrytelse	I alt	Kjønn		Alder								
		Mann	Kvinne	5-9 år	10-13 år	14-17 år	18-20 år	21-24 år	25-39 år	40-59 år	60 år og over	
Forbrytelser mot den alminnelige orden og fred (forts.)												
Likplyndring	-	-	-	-	-	-	-	-	-	-	-	-
Brevbrudd	1	1	-	-	1	-	-	-	-	-	-	-
Innbrudd	338	326	12	2	39	109	54	59	59	15	1	
Annen forbrytelse mot den alminnelige orden og fred	10	10	-	-	-	5	4	-	1	-	-	
Allmennfarlig forbrytelse	138	120	18	6	28	19	15	28	37	5	-	
Forsettlig forvoldelse av ildebrann mv.	42	35	7	2	13	13	4	2	8	-	-	
Uaktsom forvoldelse av ildebrann mv. ..	33	31	2	4	15	5	2	-	6	1	-	
Påførelse av smittsom kjønns sykdom ..	-	-	-	-	-	-	-	-	-	-	-	
Narkotikaforbrytelse	60	51	9	-	-	-	9	26	23	2	-	
Annen allmennfarlig forbrytelse	3	3	-	-	-	1	-	-	-	2	-	
Falsk forklaring	56	49	7	-	-	7	19	9	13	7	1	
Falsk edelig forklaring	2	1	1	-	-	-	2	-	-	-	-	
Annen falsk forklaring	54	48	6	-	-	7	17	9	13	7	1	
Falsk anklage	67	63	4	-	-	13	23	13	15	3	-	
Forsettlig falsk anklage	37	36	1	-	-	7	10	7	12	1	-	
Annen falsk anklage	30	27	3	-	-	6	13	6	3	2	-	
Pengefalsk	1	1	-	-	-	1	-	-	-	-	-	
Dokumentfalsk	379	338	41	-	5	131	84	51	82	22	4	
Benyttelse av falskt dokument ...	325	295	30	-	4	111	78	42	69	17	4	
Forfalskning av dokument	53	42	11	-	1	20	6	9	13	4	-	
Ødeleggelse av dokument mv.	1	1	-	-	-	-	-	-	-	1	-	
Forbrytelse mot sedeligheten	213	211	2	-	4	26	23	24	81	47	8	
Voldtekt	39	39	-	-	-	9	8	5	14	3	-	
Utuktig omgang med barn under 14 år ..	40	40	-	-	1	4	1	3	18	8	5	
Utuktig omgang med mindreårige ellers	31	30	1	-	-	3	6	5	11	5	1	
Utuktig handling osv. med barn under 16 år	21	21	-	-	-	1	-	4	8	8	-	
Utbredelse av utuktige skrifter mv.	5	5	-	-	-	-	1	-	3	-	1	
Krenkelse av ærbarehet ved utuktig atferd	68	68	-	-	1	9	5	6	25	21	1	
Blodskam	5	4	1	-	-	-	2	1	1	1	-	
Annen forbrytelse mot sedeligheten ..	4	4	-	-	2	-	-	-	1	1	-	

Tabell 31 (forts.). Siktete etter kjønn/alder og type hovedforbrytelse. Persons charged by sex/age and type of principal crime

Type hovedforbrytelse	I alt	Kjønn		Alder								
		Mann	Kvinne	5-9	10-13	14-17	18-20	21-24	25-39	40-59	60 år og over	
				år	år	år	år	år	år	år	år	år
Forbrytelser mot straffeloven (forts.)												
Ager og lykkespill ...	2	2	-	-	-	-	-	-	2	-	-	
Forbrytelse i sjøfartsforhold	2	2	-	-	1	-	-	-	-	-	1	
Heleri og etterfølgende bistand	291	258	33	-	3	43	53	52	102	30	8	
Heleri	284	252	32	-	3	42	51	51	99	30	8	
Etterfølgende bistand	7	6	1	-	1	2	1	3	-	-	-	
Forbrytelser utenfor straffeloven												
Forbrytelse mot lov om priser, utbytte og konkurranseforhold	25	22	3	-	-	-	-	2	12	10	1	
Forbrytelse mot lov om legemidler og gifter	1 401	1 173	228	-	1	134	378	468	397	23	-	
Forbrytelse mot lov om merverdiavgift	199	194	5	-	-	-	1	3	111	77	7	
Manglende betaling og annen forsettlig overtredelse av lov om merverdiavgift ..	104	101	3	-	-	-	-	1	57	43	3	
Unnlatt betaling av mottatt vederlag, uriktig fradrag eller krav om for stor tilbakebetaling	95	93	2	-	-	-	1	2	54	34	4	
Forbrytelse mot lov om investeringsavgift ...	10	10	-	-	-	-	-	1	3	5	1	
Annen forbrytelse utenfor straffeloven .	57	56	1	-	1	11	7	26	10	2		

Tabell 32. Siktete etter alder og gjerningssted. Fylke/kommunetype. Persons charged by age and scene of crime. County/type of municipality

	I alt	Total	Alle	5-9	10-13	14-17	18-20	21-24	25-39	40-59	60 år og over
			aldrer	år	år	år	år	år	år	år	years and over
			All ages	years							
I alt	Total	14 556	118	985	3 985	2 831	2 354	3 206	915	162
Fylke	County										
Østfold			908	4	67	295	168	151	161	49	13
Akershus			1 099	10	63	302	225	165	254	73	7
Oslo			2 859	6	66	488	513	594	865	255	72
Hedmark			421	2	24	148	81	56	80	23	7
Oppland			383	4	23	130	70	63	74	15	4
Buskerud			770	5	51	223	169	113	166	39	4
Vestfold			704	9	43	211	147	122	132	35	5
Telemark			623	9	61	166	110	89	154	32	2
Aust-Agder			318	3	40	94	57	48	55	18	3
Vest-Agder			554	1	28	157	119	97	128	24	-
Rogaland			992	15	81	316	181	141	195	60	3
Hordaland			1 313	11	111	383	263	202	256	76	11
Sogn og Fjordane			253	2	14	73	56	43	48	16	1
Møre og Romsdal			665	2	67	188	127	118	115	45	3
Sør-Trøndelag			647	9	59	239	117	73	119	25	6
Nord-Trøndelag			316	4	22	112	64	43	54	14	3
Nordland			793	11	93	253	132	103	137	53	11
Troms			529	3	34	109	165	75	105	36	2
Finmark			348	8	38	86	54	47	86	25	5
Svalbard			3	-	-	1	-	1	1	-	-
Utlandet Abroad			57	-	-	11	13	10	21	2	-
KOMMUNETYPE¹	TYPE OF MUNICIPALITY¹										
Landbrukskommune			355	9	32	109	60	50	74	19	2
Mindre sentral, blandet landbruks- og industrikommune			657	11	61	208	133	107	95	38	4
Sentral blandet landbruks- og industrikommune			377	-	19	151	76	45	62	19	5
Fiskerikommune			308	2	24	104	56	40	53	26	3
Mindre sentral industrikommune ...			641	5	54	201	122	116	102	35	6
Sentral industrikommune			1 703	15	178	547	319	234	308	83	19
Særlig sentral, blandet tjenesteyttings- og industrikommune			6 508	38	314	1 568	1 217	1 146	1 676	457	92
Annen blandet tjenesteyttings- og industrikommune			3 313	32	255	900	678	506	709	206	27
Annen type kommune			634	6	48	185	157	99	105	30	4
Svalbard og utlandet			60	-	-	12	13	11	22	2	-

¹ Se oversettelse i Vedlegg 2.
¹ See translation in Annex 2.

Tabell 33. Siktete etter politiets avgjørelse, kjønn og alder Persons charged by police decision, sex and age

Kjønn og alder Sex and age	I alt Total	Henlagt pga. sinns- sykdom, død el. foreldelse Prose- cution dropped because of mental disease, death or prescription 14	Henlagt fordi gjernings- mannen var under 14 år Prose- cution dropped because the offender was under 14	Tiltale Com- mittet for trial	Fore- legg for fine Ticket	Påtale- unnlatelse etter straffe- loven Prose- cution suspended	Overført til barne- vernsnemnd to Child Welfare Committee	Ikke tiltale av andre grunner No prose- cution for other reasons
		1977	12 129	85	1 280	7 275	1 126	365
1978	12 891	110	1 458	7 455	1 287	413	1 626	542
1979	13 131	134	1 234	7 803	1 475	396	1 633	456
1980	13 585	124	1 131	8 168	1 747	387	1 561	467
1981	14 556	157	1 103	8 889	1 664	566	1 590	587
1981								
Begge kjønn Both sexes								
Alle aldre All ages	14 556	157	1 103	8 889	1 664	566	1 590	587
Under 14 år years	1 103	-	1 103	-	-	-	-	-
14-17 år	3 985	6	-	1 743	239	259	1 590	148
18-20 "	2 831	23	-	2 317	347	65	-	79
21-24 "	2 354	22	-	1 861	327	47	-	97
25-39 "	3 206	74	-	2 357	519	101	-	155
40-59 "	915	25	-	551	195	52	-	92
60 år og over years and over	162	7	-	60	37	42	-	16
Mann Male								
Alle aldre	13 230	141	1 032	8 218	1 432	447	1 475	485
Under 14 år	1 032	-	1 032	-	-	-	-	-
14-17 år	3 644	5	-	1 619	201	216	1 475	128
18-20 "	2 576	21	-	2 137	297	58	-	63
21-24 "	2 117	19	-	1 695	282	38	-	83
25-39 "	2 948	67	-	2 209	463	81	-	128
40-59 "	794	23	-	503	165	34	-	69
60 år og over	119	6	-	55	24	20	-	14
Kvinne Female								
Alle aldre	1 326	16	71	671	232	119	115	102
Under 14 år	71	-	71	-	-	-	-	-
14-17 år	341	1	-	124	38	43	115	20
18-20 "	255	2	-	180	50	7	-	16
21-24 "	237	3	-	166	45	9	-	14
25-39 "	258	7	-	148	56	20	-	27
40-59 "	121	2	-	48	30	18	-	23
60 år og over	43	1	-	5	13	22	-	2

Tabell 34. Siktete etter alder, type hovedforbrytelse og tallet på forbrytelser Persons charged by age, type of principal crime and number of crimes

Type hovedforbrytelse ¹ og tallet på forbrytelser Type of principal crime ¹ and number of crimes	Alle aldre All ages	5-9 år years	10-13 år	14-17 år	18-20 år	21-24 år	25-39 år	40-59 år	60 år og over years and over	
Alle typer forbrytelser All types of crimes	1 2 3-5 6 og over	9 288 2 087 1 814 1 367	103 7 7 1	679 131 110 65	2 233 634 606 512	1 701 426 372 332	1 484 339 319 212	2 219 431 339 217	730 106 53 26	139 13 8 2
Forbrytelser mot straffeloven	1 2 3-5 6 og over	- 1 - -	- - - -	- - - -	- - - -	- - - -	- - - -	- - - -	- - - -	- - - -
Forbrytelse mot statens selvstendig- het og sikkerhet	1 2 3-5 6 og over	- - - -	- - - -	- - - -	- - - -	- - - -	- - - -	- - - -	- - - -	- - - -
Forbrytelse mot Norges statsforfat- ning og statsoverhode	1 2 3-5 6 og over	- - - -	- - - -	- - - -	- - - -	- - - -	- - - -	- - - -	- - - -	- - - -
Forbrytelse mht. utøvelsen av stats- borgerlige rettig- heter	1 2 3-5 6 og over	- - - -	- - - -	- - - -	- - - -	- - - -	- - - -	- - - -	- - - -	- - - -
Forbrytelse i den offentlige tjeneste	1 2 3-5 6 og over	1 2 - -	- - - -	- - - -	- 1 - -	- - - -	- - - -	- - - -	- - - -	- - - -
Forbrytelse mot den offentlige myndighet	1 2 3-5 6 og over	112 19 7 -	- - - -	- - - -	14 4 1 -	28 4 3 -	30 6 2 -	36 4 1 -	4 1 - -	- - - -
Vold mot offent- lig tjenestemann	1 2 3-5 6 og over	99 18 7 -	- - - -	- - - -	12 4 1 -	25 4 3 -	28 6 2 -	31 3 1 -	3 1 - -	- - - -
Forbrytelse mot den alminnelige orden og fred	1 2 3-5 6 og over	221 66 52 12	2 - - -	27 5 5 3	68 17 23 6	34 11 12 2	40 14 5 1	39 15 6 -	10 4 1 -	1 - - -
Innbrudd	1 2 3-5 6 og over	210 65 51 12	2 - - -	26 5 5 3	63 17 23 6	30 11 11 2	39 14 5 1	39 14 6 -	10 4 1 -	1 - - -
Allmennfarlig forbrytelse	1 2 3-5 6 og over	93 15 14 16	6 - - -	25 2 - 1	9 - 3 7	8 2 2 3	14 7 7 -	26 4 2 5	5 - - -	- - - -
Narkotikafor- brytelse	1 2 3-5 6 og over	34 13 8 5	- - - -	- - - -	- - - -	5 2 1 1	13 7 6 -	14 4 1 4	2 - - -	- - - -

¹ Se oversettelse i Vedlegg 1.
¹ See translation in Annex 1.

Tabell 34 (forts.). Siktete etter alder, type hovedforbrytelse og tallet på forbrytelser. Persons charged by age, type of principal crime and number of crimes

Type hovedforbrytelse og tallet på forbrytelser	Alle aldre	5-9 år	10-13 år	14-17 år	18-20 år	21-24 år	25-39 år	40-59 år	60 år og over
Forbrytelser mot straffeloven (forts.)									
1	655	61	102	167	121	70	99	32	3
2	43	1	8	13	9	5	5	2	-
3-5	20	3	4	3	5	4	1	-	-
6 og over	6	-	-	2	3	-	1	-	-
Skadeverk									
1	2	-	-	-	-	-	2	-	-
2	-	-	-	-	-	-	-	-	-
3-5	-	-	-	-	-	-	-	-	-
6 og over	-	-	-	-	-	-	-	-	-
Ager og lykkespill									
1	2	-	-	1	-	-	-	-	1
2	-	-	-	-	-	-	-	-	-
3-5	-	-	-	-	-	-	-	-	-
6 og over	-	-	-	-	-	-	-	-	-
Forbrytelse i sjøfartsforhold									
1	2	-	-	-	-	-	-	-	1
2	-	-	-	-	-	-	-	-	-
3-5	-	-	-	-	-	-	-	-	-
6 og over	-	-	-	-	-	-	-	-	-
Heleri og etterfølgende bistand									
1	224	-	3	34	31	38	84	27	7
2	35	-	-	8	5	12	1	-	-
3-5	25	-	-	1	8	8	5	2	1
6 og over	7	-	-	-	5	1	1	-	-
Forbrytelser utenfor straffeloven									
1	1 175	-	-	106	307	401	341	20	-
2	151	-	1	18	53	46	31	2	-
3-5	58	-	-	7	16	17	17	1	-
6 og over	17	-	-	3	2	4	8	-	-
Markotikaforbrytelse etter lov om legemidler og gifter									
1	164	-	-	-	1	2	95	61	5
2	25	-	-	-	-	1	12	11	1
3-5	10	-	-	-	-	-	4	5	1
6 og over	-	-	-	-	-	-	-	-	-
Forbrytelse mot lov om merverdiavgift									
1	84	-	-	1	10	9	37	24	3
2	5	-	-	-	1	1	2	-	1
3-5	3	-	-	-	-	-	2	1	-
6 og over	-	-	-	-	-	-	-	-	-
Annen forbrytelse utenfor straffeloven									
1	84	-	-	1	10	9	37	24	3
2	5	-	-	-	1	1	2	-	1
3-5	3	-	-	-	-	-	2	1	-
6 og over	-	-	-	-	-	-	-	-	-

Tabell 35. Siktete i forskjellige aldersgrupper, etter tallet på forbrytelser. Prosent Persons charged in different age groups, by number of crimes. Per cent

Tallet på forbrytelser Number of crimes	Alle aldre All ages	5-9 år years	10-13 år	14-17 år	18-20 år	21-24 år	25-39 år	40-59 år	60 år og over years and over
I alt Total	100	100	100	100	100	100	100	100	100
1	64	87	69	56	60	63	69	80	86
2	14	6	13	16	15	14	13	12	8
3-5	13	6	11	15	13	14	11	5	5
6 og over and over	9	1	7	13	12	9	7	3	1

Tabell 36. Siktete etter alder, type hovedforbrytelse og tallet på medskyldige. Persons charged by age, type of principal crime and number of accessories

Type hovedforbrytelse ¹ og tallet på medskyldige Type of principal crime ¹ and number of accessories	Alle aldre All ages	5-9 år years	10-13 år	14-17 år	18-20 år	21-24 år	25-39 år	40-59 år	60 år og over years and over
Alle typer forbrytelser All types of crimes	7 955 3 435 1 749 1 417	10 45 28 35	180 307 731 260	1 319 1 283 731 652	1 600 650 345 236	1 526 490 210 128	2 411 553 157 85	758 99 38 20	151 8 2 1
Forbrytelser mot straffeloven	0	1	-	-	-	1	-	-	-
Forbrytelse mot statens selvstendighet og sikkerhet	1	-	-	-	-	-	-	-	-
2	-	-	-	-	-	-	-	-	-
3 og over	-	-	-	-	-	-	-	-	-
Forbrytelse mot Norges statsforfatning og statsoverhode	0	-	-	-	-	-	-	-	-
1	-	-	-	-	-	-	-	-	-
2	-	-	-	-	-	-	-	-	-
3 og over	-	-	-	-	-	-	-	-	-
Forbrytelse mht. utøvelsen av statsborgerlige rettigheter	0	-	-	-	-	-	-	-	-
1	-	-	-	-	-	-	-	-	-
2	-	-	-	-	-	-	-	-	-
3 og over	-	-	-	-	-	-	-	-	-
Forbrytelse i den offentlige tjeneste	0	3	-	1	1	-	-	1	-
1	-	-	-	-	-	-	-	-	-
2	-	-	-	-	-	-	-	-	-
3 og over	-	-	-	-	-	-	-	-	-
Forbrytelse mot den offentlige myndighet	0	94	-	12	23	24	31	4	-
1	27	-	5	8	6	8	8	-	-
2	13	-	2	2	7	2	2	-	-
3 og over	4	-	-	2	1	-	1	-	-
Forbrytelse mot den alminnelige orden og fred	0	154	1	5	21	27	41	48	11
1	108	-	10	50	18	16	11	3	-
2	55	-	15	28	7	2	1	-	1
3 og over	34	-	10	15	7	1	-	1	-
Allmennfarlig forbrytelse	0	54	-	4	6	7	8	26	3
1	35	5	11	5	4	8	2	-	-
2	27	-	8	4	3	5	5	2	-
3 og over	22	1	5	4	1	7	4	-	-
Falsk forklaring	0	42	-	-	6	15	9	7	4
1	7	-	-	1	1	3	4	1	-
2	3	-	-	-	3	-	-	-	-
3 og over	4	-	-	-	-	-	2	2	-
Falsk anklage	0	59	-	-	9	19	13	15	3
1	8	-	-	4	4	-	-	-	-
2	-	-	-	-	-	-	-	-	-
3 og over	-	-	-	-	-	-	-	-	-
Pergefalsk	0	1	-	-	1	-	-	-	-
1	-	-	-	-	-	-	-	-	-
2	-	-	-	-	-	-	-	-	-
3 og over	-	-	-	-	-	-	-	-	-

¹ Se oversettelse i Vedlegg 1.
¹ See translation in Annex 1.

CONTINUED

1 OF 3

Tabell 36 (forts.). Siktete etter alder, type hovedforbrytelse og tallet på medskyldige
 charged by age, type of principal crime and number of accessories

Type hovedforbrytelse og tallet på medskyldige	Alle aldre	5-9 år	10-13 år	14-17 år	18-20 år	21-24 år	25-39 år	40-59 år	60 år og over	
Forbrytelser mot straffeloven (forts.)	0	322	-	5	104	69	44	75	22	3
Dokumentfalsk	1	50	-	-	23	12	7	7	-	1
	2	3	-	-	-	3	-	-	-	-
	3 og over	4	-	-	4	-	-	-	-	-
Forbrytelse mot sedeligheten	0	194	-	4	20	18	21	77	46	8
	1	11	-	-	3	1	3	4	-	-
	2	3	-	-	3	-	-	-	-	-
	3 og over	5	-	-	-	4	-	-	1	-
Forbrytelse mht. familieforhold	0	3	-	-	-	-	-	2	1	-
	1	2	-	-	-	-	-	1	-	-
	2	-	-	-	-	-	-	-	-	-
	3 og over	-	-	-	-	-	-	-	-	-
Forbrytelse mot den personlige frihet	0	91	-	2	12	11	13	28	22	3
	1	12	-	2	1	5	3	1	-	-
	2	7	-	-	1	4	-	1	1	-
	3 og over	-	-	-	-	-	-	-	-	-
Forbrytelse mot liv, legeme og helse	0	1 088	-	10	124	223	192	387	134	18
	1	135	1	6	37	29	27	28	7	-
	2	52	-	3	21	19	6	3	-	-
	3 og over	47	-	4	19	14	4	5	1	-
Ærekrenkelse	0	41	-	-	3	-	7	9	16	6
	1	2	-	-	-	-	-	1	1	-
	2	-	-	-	-	-	-	-	-	-
	3 og over	-	-	-	-	-	-	-	-	-
Underslag	0	124	-	-	3	11	21	58	28	3
	1	7	-	-	-	3	-	4	-	-
	2	3	-	-	1	2	-	-	-	-
	3 og over	7	-	-	3	3	1	-	-	-
Tyveri	0	3 148	6	134	766	650	525	747	238	82
	1	2 455	19	244	1 051	451	308	332	48	2
	2	1 346	12	178	622	258	141	109	26	-
	3 og over	1 087	7	194	562	177	87	50	9	1
Simpelt tyveri	0	1 131	2	58	222	180	139	292	161	77
	1	487	8	77	206	84	46	55	10	1
	2	253	5	41	142	31	16	17	1	-
	3 og over	187	-	37	92	31	15	10	2	-
Grovt tyveri	0	1 561	2	56	397	345	312	371	73	5
	1	1 603	9	130	662	285	225	255	36	1
	2	975	7	123	415	213	113	80	24	-
	3 og over	817	7	143	416	135	69	39	7	1
Brukstyveri av motorkjøretøy	0	456	2	20	147	125	74	84	4	-
	1	365	2	37	183	82	37	22	2	-
	2	118	-	14	65	14	12	12	1	-
	3 og over	83	-	14	54	11	3	1	-	-
Utpressing og ran	0	72	-	1	5	16	19	28	3	-
	1	58	-	2	13	12	15	15	1	-
	2	17	-	1	4	2	5	3	2	-
	3 og over	13	-	1	10	2	-	-	-	-

 Tabell 36 (forts.). Siktete etter alder, type hovedforbrytelse og tallet på medskyldige
 charged by age, type of principal crime and number of accessories

Type hovedforbrytelse og tallet på medskyldige	Alle aldre	5-9 år	10-13 år	14-17 år	18-20 år	21-24 år	25-39 år	40-59 år	60 år og over	
Forbrytelser mot straffeloven (forts.)	0	572	-	3	24	86	121	266	65	7
Bedrageri og utroskap	1	79	-	3	5	9	19	28	13	2
	2	14	-	2	2	4	3	3	-	-
	3 og over	3	-	-	-	-	1	2	-	-
Forbrytelse i gjeldsforhold	0	11	-	-	1	-	-	6	4	-
	1	2	-	-	-	-	-	1	1	-
	2	-	-	-	-	-	-	-	-	-
	3 og over	-	-	-	-	-	-	-	-	-
Skadeverk	0	303	3	8	53	74	54	80	28	3
	1	167	20	29	64	30	8	12	4	-
	2	120	15	31	35	20	10	7	2	-
	3 og over	134	27	46	33	14	7	7	-	-
Ager og lykkespill	0	2	-	-	-	-	-	2	-	-
	1	-	-	-	-	-	-	-	-	-
	2	-	-	-	-	-	-	-	-	-
	3 og over	-	-	-	-	-	-	-	-	-
Forbrytelse i sjøfartsforhold	0	2	-	-	1	-	-	-	-	1
	1	-	-	-	-	-	-	-	-	-
	2	-	-	-	-	-	-	-	-	-
	3 og over	-	-	-	-	-	-	-	-	-
Heleri og etterfølgende bistand	0	237	-	3	39	48	39	82	19	7
	1	42	-	-	4	4	9	16	8	1
	2	5	-	-	-	-	2	3	-	-
	3 og over	7	-	-	-	1	2	1	3	-
Forbrytelser utenfor straffeloven	0	1 337	-	1	108	302	374	437	106	9
I alt	1	228	-	-	17	59	61	78	12	1
	2	81	-	-	8	18	29	20	5	1
	3 og over	46	-	-	2	11	17	14	2	-

 Tabell 37. Siktete i forskjellige aldersgrupper, etter tallet på medskyldige. Prosent
 charged in different age groups, by number of accessories. Per cent

Tallet på medskyldige Number of accessories	Alle aldre All ages	5-9 år years	10-13 år	14-17 år	18-20 år	21-24 år	25-39 år	40-59 år	60 år og over years and over
I alt Total	100	100	100	100	100	100	100	100	100
Ingen No accessories	55	8	18	33	57	65	75	83	93
1	23	38	31	32	23	21	17	11	5
2	12	24	24	18	12	9	5	4	1
3 og over and over	10	30	27	17	8	5	3	2	1

Tabell 38. Siktete etter alder og bosted. Fylke Persons charged by age and place of residence. County

Fylke County	Alle aldre All ages	5-9 år years	10-13 år	14-17 år	18-20 år	21-24 år	25-39 år	40-59 år	60 år og over years and over
I alt Total	14 556	118	985	3 985	2 831	2 354	3 206	915	162
Bykommune Urban municipality									
I alt	8 608	48	526	2 202	1 675	1 450	2 033	567	107
Østfold	520	2	50	173	98	76	93	20	8
Oslo	2 643	5	72	456	455	534	799	260	62
Hedmark	100	-	8	25	18	18	26	5	-
Oppland	127	1	5	44	24	22	26	2	3
Buskerud	488	2	40	141	117	65	100	20	3
Vestfold	410	7	25	119	84	68	78	25	4
Telemark	459	4	38	116	85	67	124	23	2
Aust-Agder	139	1	16	36	24	22	29	8	3
Vest-Agder	429	1	22	120	94	66	103	22	1
Rogaland	733	11	58	229	129	113	147	44	2
Hordaland	974	2	67	265	206	162	204	60	8
Sogn og Fjordane	42	-	-	12	14	6	7	3	-
Møre og Romsdal	373	2	45	98	72	68	68	19	1
Sør-Trøndelag	450	4	28	166	94	52	89	13	4
Nord-Trøndelag	96	1	4	30	21	20	16	4	-
Nordland	223	1	21	72	42	30	40	14	3
Troms	300	2	18	70	83	48	60	19	-
Finnmark	102	2	9	30	15	13	24	6	3
Herredskommune Rural municipality									
I alt	5 759	70	453	1 764	1 134	855	1 090	338	55
Østfold	390	2	18	115	72	74	71	31	7
Akershus	1 243	13	65	348	286	189	263	69	10
Hedmark	329	2	15	123	61	36	69	17	6
Oppland	231	3	16	74	38	32	51	15	2
Buskerud	304	3	9	89	64	53	66	17	3
Vestfold	284	2	18	94	65	50	42	11	2
Telemark	183	4	20	50	39	24	41	5	-
Aust-Agder	159	2	25	53	25	20	20	13	1
Vest-Agder	99	-	5	33	24	17	16	4	-
Rogaland	258	4	19	95	56	32	40	11	1
Hordaland	361	9	45	114	68	49	57	16	3
Sogn og Fjordane	195	2	13	56	45	31	34	13	1
Møre og Romsdal	304	-	21	90	66	59	43	23	2
Sør-Trøndelag	231	5	32	84	39	32	27	9	3
Nord-Trøndelag	202	3	16	72	37	22	38	11	3
Nordland	562	9	72	174	82	76	104	38	7
Troms	180	1	15	41	36	23	44	18	2
Finnmark	244	6	29	59	31	36	64	17	2
Svalbard	-	-	-	-	-	-	-	-	-
Utlandet Abroad	187	-	6	19	21	49	83	9	-
Uoppgitt Unknown	2	-	-	-	1	-	-	1	-

Tabell 39. Siktete etter tallet på forbrytelser/tallet på medskyldige og alder/kjønn Persons charged by number of crimes/number of accessories and age/sex

	I alt Total	Forbrytelser Number of crimes				Medskyldige Accessories			
		1	2	3-5 6 og flere and more	0	1	2	3 og flere and more	
I alt Total	14 556	9 289	2 089	1 811	1 367	7 933	3 435	1 749	1 439
ALDER AGE									
5-9 år years	118	103	7	7	1	10	45	28	35
10-13 "	985	679	131	110	65	175	307	238	265
14-17 "	3 985	2 233	634	606	512	1 312	1 283	731	659
18-20 "	2 831	1 701	426	372	332	1 596	650	345	240
21-24 "	2 354	1 485	341	316	212	1 525	490	210	129
25-39 "	3 206	2 219	431	339	217	2 409	553	157	87
40-59 "	915	730	106	53	26	755	99	38	23
60 år og over and over	162	139	13	8	2	151	8	2	1
KJØNN SEX									
Mann Male	13 230	8 319	1 905	1 690	1 316	7 145	3 144	1 636	1 305
Kvinne Female	1 326	970	181	124	51	788	291	113	134
Bykommune Urban municipality									
I alt	9 026	5 681	1 316	1 151	878	5 069	2 066	1 002	889
ALDER									
5-9 år	46	37	4	4	1	3	14	15	14
10-13 "	527	344	76	59	48	90	164	125	148
14-17 "	2 248	1 226	350	352	320	750	686	397	415
18-20 "	1 744	1 032	266	242	204	982	415	198	149
21-24 "	1 552	970	231	211	140	1 014	322	133	83
25-39 "	2 199	1 508	305	239	147	1 635	390	113	61
40-59 "	595	465	76	37	17	486	69	21	19
60 år og over	115	99	8	7	1	109	6	-	-
KJØNN									
Mann	8 006	4 935	1 175	1 054	842	4 449	1 852	918	787
Kvinne	1 020	746	138	100	36	620	214	84	102
Herredskommune Rural municipality									
I alt	5 473	3 578	768	655	472	2 827	1 360	741	545
ALDER									
5-9 år	72	66	3	3	-	7	31	13	21
10-13 "	458	335	55	51	17	85	143	113	117
14-17 "	1 726	1 004	283	251	188	556	597	333	240
18-20 "	1 074	661	160	130	123	607	232	144	91
21-24 "	792	510	107	104	71	506	165	75	46
25-39 "	986	698	126	99	63	757	160	44	25
40-59 "	318	264	29	16	9	267	30	17	4
60 år og over	47	40	5	1	1	42	2	2	1
KJØNN									
Mann	5 168	3 354	726	631	457	2 660	1 283	712	513
Kvinne	305	224	42	24	15	167	77	29	32

Tabell 39 (forts.). Siktete etter tallet på forbrytelser/tallet på medskyldige og alder/kjønn
Persons charged by number of crimes/number of accessories and age/sex

	I alt	Forbrytelser				Medskyldige			
		1	2	3-5	6 og flere	0	1	2	3 og flere
Utlandet Abroad									
I alt	57	30	5	5	17	37	9	6	5
ALDER									
5-9 år	-	-	-	-	-	-	-	-	-
10-13 "	-	-	-	-	-	-	-	-	-
14-17 "	11	3	1	3	4	6	1	1	4
18-20 "	13	8	-	3	5	7	3	3	-
21-24 "	10	5	3	1	1	5	3	2	-
25-39 "	21	13	-	1	7	17	3	-	1
40-59 "	2	1	1	-	-	2	-	-	-
60 år og over	-	-	-	-	-	-	-	-	-
KJØNN									
Mann	56	30	4	5	17	36	9	6	5
Kvinne	1	-	1	-	-	1	-	-	-

Tabell 40. Tilbakefall i en treårsperiode blant siktede i 1970 - 1980 Recidivism in a three-year period among persons charged in 1970 - 1980

År Year	I alt Total	Siktete Persons charged			Uten til- bakefall No new charge registered	Prosent Per cent			Uten til- bakefall
		Med tilbakefall innen ett år New charge registered within one year	Med tilbakefall innen to år New charge registered within two years	Med tilbakefall innen tre år New charge registered within three years		Med tilbakefall innen ett år	Med tilbakefall innen to år	Med tilbakefall innen tre år	
1970	11 781	2 706	3 768	4 368	7 413	23,0	32,0	37,0	63,0
1971	12 621	3 021	4 155	4 786	7 835	23,9	33,0	37,9	62,1
1972	13 195	3 070	4 299	4 862	8 333	23,3	32,6	36,8	63,2
1973	12 898	3 042	4 248	4 921	7 977	23,5	32,9	38,2	61,9
1974	13 132	2 986	4 222	4 846	8 286	22,7	32,2	36,9	63,1
1975	12 277	3 101	4 165	4 798	7 479	25,6	33,9	39,1	60,9
1976	12 910	3 056	4 346	5 032	7 878	23,7	33,7	39,0	61,0
1977	11 972	3 012	4 217	4 849	7 123	25,2	35,2	40,5	59,5
1978	12 693	3 254	4 498	5 232	7 461	25,6	35,4	41,2	58,8
1979	12 975	3 320	4 673	.	.	25,6	36,0	.	.
1980	13 395	3 468	.	.	.	25,9	.	.	.

Tabell 41. Tilbakefall i en treårsperiode blant siktede i 1974 - 1978, i grupper for kjønn/alder.
Prosent Recidivism in a three-year period among persons charged in 1974 - 1978, in groups for sex/age. Per cent

År Year	I alt Total	Kjønn Sex		Alder Age						
		Mann Male	Kvinne Female	Under 10 år years	10-13 år	14-17 år	18-20 år	21-24 år	25-39 år	40 år og over years and over
1974	37	39	19	20	42	42	39	42	34	19
1975	39	41	18	22	46	46	41	41	36	18
1976	39	40	22	18	42	44	44	41	35	20
1977	41	42	21	22	43	47	45	44	35	19
1978	41	42	26	23	40	47	46	45	37	20

Tabell 42. Tilbakefall i en treårsperiode blant siktede i 1978, etter siktetes kjønn og alder
Recidivism in a three-year period among persons charged in 1978, by sex and age of the person

Alder Age	Begge kjønn Both sexes		Mann Male		Kvinne Female				
	I alt Total	Uten til- bakefall No new charge registered	I alt	Uten til- bakefall	I alt	Uten til- bakefall			
Alle aldre All ages	12 693	7 461	5 232	11 688	6 722	4 966	1 005	739	266
Under 7 år years	16	14	2	13	11	2	3	3	-
7-9 år	161	122	39	145	106	39	16	16	-
10-11 "	371	244	127	355	229	126	16	15	1
12-13 "	905	520	385	843	469	374	62	51	11
14-15 "	1 613	877	736	1 464	770	694	149	107	42
16-17 "	1 733	888	845	1 584	785	799	149	103	46
18-20 "	2 347	1 278	1 069	2 178	1 172	1 006	169	106	63
21-24 "	1 918	1 049	869	1 754	938	816	164	111	53
25-39 "	2 630	1 669	961	2 439	1 521	918	191	148	43
40-59 "	889	698	191	819	635	184	70	63	7
60 år og over years and over	110	102	8	94	86	8	16	16	-

Tabell 43. Tilbakefall i en treårsperiode blant siktede i 1978, etter siktedes alder og år for tilbakefall. Recidivism in a three-year period among persons charged in 1978, by age of the person and year of new charge

År Year	Alle aldre All ages	Under 10 år years	10-13 år	14-17 år	18-20 år	21-24 år	25-39 år	40 år og over years and over
Alle siktede charged	All persons 12 693	177	1 276	3 346	2 347	1 918	2 630	999
Uten tilbakefall recidivism	Without 7 461	136	764	1 765	1 278	1 049	1 669	800
Med tilbakefall i With recidivism in								
1979	1 178	6	73	353	255	192	231	68
1980	774	4	77	236	144	116	160	37
1981	734	13	104	222	143	97	132	23
1979 og 1980	638	5	35	187	143	116	130	22
1979 og 1981	485	1	40	148	95	100	86	15
1980 og 1981	470	9	78	123	96	84	70	10
1979, 1980 og 1981	953	3	105	312	193	164	152	24
Med tilbakefall i alt recidivism, total	With 5 232	41	512	1 581	1 069	869	961	199

Tabell 44. Tilbakefall i en treårsperiode blant siktede i 1978, etter tidligere siktelsler og etter siktedes alder/kjønn. Recidivism in a three-year period among persons charged in 1978, by previous charges and by age/sex of the person

	Alle siktete i 1978 All persons charged	Siktet også i 1975 - 1977 Charged also in 1975 - 1977			Ikke siktet i 1975 - 1977 Not charged in 1975 - 1977				
		I alt Total	Med tilbakefall innen New charge registered within		I alt	Med tilbakefall innen			
			1979	1980		1981	1979	1980	1981
Alle siktede persons charged	12 693	4 935	2 189	2 843	3 175	7 758	1 065	1 655	2 057
ALDER AGE									
Under 14 år years	1 453	233	101	142	159	1 220	167	294	394
14-17 år	3 346	1 229	599	754	840	2 117	401	605	741
18-20 "	2 347	1 132	510	657	736	1 215	176	269	333
21-24 "	1 918	1 030	456	602	662	888	116	170	207
25-39 "	2 630	1 072	440	574	653	1 558	159	255	308
40 år og over years and over	999	239	83	114	125	760	46	62	74
KJØNN SEX									
Mann Male	11 688	4 710	2 106	2 736	3 050	6 978	998	1 545	1 916
Kvinne Female	1 005	225	83	107	125	780	67	110	141

Tabell 45. Tilbakefall i en treårsperiode blant siktede i 1978, etter politiets avgjørelse og siktedes alder. Recidivism in a three-year period among persons charged in 1978, by police decision and age of the person

Alder Age	I alt Total	Henlagt Proce- dure dropped	Tiltale Committed for trial	Annen avgjørelse Other decision			
				I alt Total	Fore- legg Ticket fine	Påtale- unnlatelse etter str.p.l. Prosecution suspended	Overført til barneverns- nemnd Transferred to Child Welfare Committee
Alle aldre All ages	I alt Total 12 693	2 064	7 349	3 280	1 248	408	1 624
	Med tilbakefall With recidivism 5 232	718	3 393	1 121	333	116	672
Under 14 år years	I alt Total 1 453	1 453
	Med tilbakefall With recidivism 553	553
14-17 år	I alt Total 3 346	156	1 233	1 957	159	174	1 624
	Med tilbakefall With recidivism 1 581	55	746	780	57	51	672
18-20 "	I alt Total 2 347	94	1 841	412	310	102	.
	Med tilbakefall With recidivism 1 069	33	911	125	94	31	.
21-24 "	I alt Total 1 918	82	1 537	299	254	45	.
	Med tilbakefall With recidivism 869	30	759	80	67	13	.
25-39 "	I alt Total 2 630	168	2 074	388	333	55	.
	Med tilbakefall With recidivism 961	34	823	104	88	16	.
40 år og over years and over	I alt Total 999	111	664	224	192	32	.
	Med tilbakefall With recidivism 199	13	154	32	27	5	.

Tabell 46. Tilbakefall i en treårsperiode blant siktede i 1978, etter siktetes alder og type hovedforbrytelse
 Recidivism in a three-year period among persons charged in 1978, by age of the person and type of principal crime

Type hovedforbrytelse ¹ Type of principal crime ¹	Alle aldre All ages	Under 10 år Under 10 years	10-13 år	14-17 år	18-20 år	21-24 år	25-39 år	40 år og over years and over
Alle typer forbrytelser All types of crimes	I alt Total 12 693	177	1 276	3 346	2 347	1 918	2 630	999
	Med tilbakefall .. 5 232	41	512	1 581	1 069	869	961	199
Forbrytelser mot straffeloven								
Forbrytelse mot statens selvstendighet og sikkerhet	I alt .. 1	-	-	-	-	1	-	-
	Med tilbakefall .. -	-	-	-	-	-	-	-
Forbrytelse mot Norges statsforfatning og stats-overhode	I alt .. -	-	-	-	-	-	-	-
	Med tilbakefall .. -	-	-	-	-	-	-	-
Forbrytelse mht. utøvelsen av statsborgerlige rettigheter	I alt .. 2	-	-	-	1	-	1	-
	Med tilbakefall .. -	-	-	-	-	-	-	-
Forbrytelse i den offentlige tjeneste	I alt .. 3	-	-	-	1	1	-	1
	Med tilbakefall .. -	-	-	-	-	-	-	-
Forbrytelse mot den offentlige myndighet	I alt .. 110	1	-	8	39	27	30	5
	Med tilbakefall .. 45	1	-	3	19	11	9	2
Vold mot offentlig tjenestemann	I alt .. 94	-	-	8	34	25	24	3
	Med tilbakefall .. 41	-	-	3	18	11	8	1
Forbrytelse mot den alminnelige orden og fred	I alt .. 314	15	53	108	40	47	40	11
	Med tilbakefall .. 126	2	17	39	19	27	16	5
Innbrudd	I alt .. 297	15	52	102	39	45	36	8
	Med tilbakefall .. 124	2	17	38	18	27	16	6
Allmennfarlig forbrytelse	I alt .. 118	5	12	13	14	34	34	6
	Med tilbakefall .. 51	-	3	8	8	19	13	-
Narkotikaforbrytelse	I alt .. 66	-	-	6	11	26	23	-
	Med tilbakefall .. 38	-	-	4	6	17	11	-
Falsk forklaring	I alt .. 76	-	-	8	23	16	15	14
	Med tilbakefall .. 8	-	-	2	1	3	1	1
Falsk anklage	I alt .. 55	-	4	10	18	11	11	1
	Med tilbakefall .. 22	-	4	5	5	5	3	-
Pengefalsk	I alt .. -	-	-	-	-	-	-	-
	Med tilbakefall .. -	-	-	-	-	-	-	-
Dokumentfalsk	I alt .. 412	-	2	140	71	72	102	25
	Med tilbakefall .. 158	-	-	44	27	39	42	6
Forbrytelse mot sedeligheten	I alt .. 298	-	1	36	40	55	105	61
	Med tilbakefall .. 55	-	-	11	9	4	25	6
Voldtekt	I alt .. 48	-	-	7	8	8	24	1
	Med tilbakefall .. 14	-	-	3	3	1	7	-
Utuktig omgang med barn under 14 år	I alt .. 40	-	-	7	1	8	13	11
	Med tilbakefall .. 5	-	-	2	-	-	3	-
Forbrytelse mht. familieforhold	I alt .. 6	-	-	-	-	-	6	-
	Med tilbakefall .. -	-	-	-	-	-	-	-
Forbrytelse mot den personlige frihet	I alt .. 75	-	3	7	9	9	28	19
	Med tilbakefall .. 29	-	-	5	4	6	9	5
Forbrytelse mot liv, legeme og helse	I alt .. 1 180	1	12	206	249	247	340	125
	Med tilbakefall .. 450	-	7	106	112	91	108	26

¹ Se oversettelse i Vedlegg 1.
¹ See translation in Annex 1.

Tabell 46 (forts.). Tilbakefall i en treårsperiode blant siktede i 1978, etter siktetes alder og type hovedforbrytelse
 Recidivism in a three-year period among persons charged in 1978, by age of the person and type of principal crime

Type hovedforbrytelse	Alle aldre	Under 10 år	10-13 år	14-17 år	18-20 år	21-24 år	25-39 år	40 år og over
Forbrytelser mot straffeloven, (forts.)								
Grov legemsbeskadigelse	I alt .. 10	-	-	2	4	1	1	2
	Med tilbakefall .. 5	-	-	2	2	-	-	1
Drap	I alt .. 23	-	-	1	3	3	9	7
	Med tilbakefall .. 6	-	-	-	2	2	2	-
Uaktsomt drap	I alt .. 14	-	-	1	4	4	4	1
	Med tilbakefall .. -	-	-	-	-	-	-	-
Ærekrenkelse	I alt .. 65	-	1	3	2	4	19	36
	Med tilbakefall .. 7	-	1	2	-	1	1	2
Underslag	I alt .. 139	-	2	7	3	22	69	36
	Med tilbakefall .. 19	-	2	2	2	3	9	1
Tyveri	I alt .. 6 905	101	980	2 416	1 233	865	1 006	304
	Med tilbakefall .. 3 414	29	424	1 209	665	486	498	103
Simpelt tyveri	I alt .. 1 716	41	320	507	248	188	275	137
	Med tilbakefall .. 643	8	134	194	88	82	101	36
Grovt tyveri	I alt .. 4 087	55	550	1 429	734	547	618	154
	Med tilbakefall .. 2 291	21	249	804	464	341	347	65
Brukstyveri av motorkjøretøy	I alt .. 1 102	5	110	480	251	130	113	13
	Med tilbakefall .. 480	-	41	211	113	63	50	2
Utpressing og ran	I alt .. 137	-	-	22	32	28	42	13
	Med tilbakefall .. 82	-	-	14	16	20	25	7
Ran	I alt .. 113	-	-	20	26	25	32	10
	Med tilbakefall .. 69	-	-	13	12	19	20	5
Grovt ran	I alt .. 21	-	-	-	6	3	9	3
	Med tilbakefall .. 12	-	-	-	4	1	5	2
Bedrageri og utroskap	I alt .. 622	-	9	47	83	118	289	76
	Med tilbakefall .. 192	-	5	19	23	36	98	11
Forbrytelse i gjeldsforhold	I alt .. 27	-	-	-	-	3	17	7
	Med tilbakefall .. 2	-	-	-	-	1	1	-
Skadeverk	I alt .. 668	54	185	140	116	65	77	31
	Med tilbakefall .. 148	9	44	39	24	15	12	5
Ager og lykkespill	I alt .. -	-	-	-	-	-	-	-
	Med tilbakefall .. -	-	-	-	-	-	-	-
Forbrytelse i sjøfartsforhold	I alt .. 8	-	-	-	-	-	4	4
	Med tilbakefall .. 1	-	-	-	-	-	-	1
Heleri og etterfølgende bistand	I alt .. 235	-	12	60	40	39	62	22
	Med tilbakefall .. 67	-	5	18	10	11	20	3
Forbrytelser utenfor straffeloven								
Narkotikaforbrytelse etter lov om legemidler og gifter	I alt .. 786	-	-	110	319	234	112	11
	Med tilbakefall .. 319	-	-	53	124	87	55	-
Forbrytelse mot lov om merverdiavgift	I alt .. 319	-	-	-	3	11	170	135
	Med tilbakefall .. 28	-	-	-	-	1	14	13
Annen forbrytelse utenfor straffeloven	I alt .. 132	-	-	5	11	9	51	56
	Med tilbakefall .. 9	-	-	2	1	3	2	1

Tabell 47. Tilbakefall i en treårsperiode blant siktede¹ i 1978, med innstilling på tiltale, etter siktedes alder og type hovedforbrytelse¹ Recidivism in a three-year period among persons charged in 1978, and committed for trial, by age of the person and type of principal crime

Type hovedforbrytelse ¹ Type of principal crime ¹	Alle aldre All ages	14-17 år	18-20 år	21-24 år	25-39 år	40 år og over years and over	
Alle typer forbrytelser All types of crimes	I alt Total	7 349	1 233	1 841	1 537	2 074	664
	Med tilbakefall With recidivism	3 393	746	911	759	823	154
Forbrytelser mot straffeloven							
Forbrytelse mot statens selvstendighet og sikkerhet	I alt	-	-	-	-	-	-
	Med tilbakefall	-	-	-	-	-	-
Forbrytelse mot Norges statsforfatning og stats-overhode	I alt	-	-	-	-	-	-
	Med tilbakefall	-	-	-	-	-	-
Forbrytelse mht. utøvelsen av statsborgerlige rettigheter	I alt	1	-	-	-	1	-
	Med tilbakefall	-	-	-	-	-	-
Forbrytelse i den offentlige tjeneste	I alt	2	-	1	1	-	-
	Med tilbakefall	-	-	-	-	-	-
Forbrytelse mot den offentlige myndighet	I alt	94	8	33	22	27	4
	Med tilbakefall	40	3	17	10	9	1
Vold mot offentlig tjenestemann	I alt	82	8	29	20	22	3
	Med tilbakefall	39	3	17	10	8	1
Forbrytelse mot den alminnelige orden og fred	I alt	149	28	31	43	37	10
	Med tilbakefall	79	16	17	26	15	5
Innbrudd	I alt	141	26	31	43	34	7
	Med tilbakefall	78	15	17	26	15	5
Allmennfarlig forbrytelse	I alt	80	9	10	31	29	1
	Med tilbakefall	44	7	6	18	13	-
Narkotikaforbrytelse	I alt	63	6	9	25	23	-
	Med tilbakefall	36	4	5	16	11	-
Falsk forklaring	I alt	66	3	23	14	13	13
	Med tilbakefall	6	-	1	3	1	1
Falsk anklage	I alt	35	1	13	10	11	-
	Med tilbakefall	12	-	4	5	3	-
Pengefalsk	I alt	-	-	-	-	-	-
	Med tilbakefall	-	-	-	-	-	-
Dokumentfalsk	I alt	286	45	60	69	95	17
	Med tilbakefall	129	20	25	38	41	5
Forbrytelse mot sedeligheten	I alt	205	22	33	37	79	34
	Med tilbakefall	44	9	9	3	19	4
Voldtekt	I alt	46	7	8	8	23	-
	Med tilbakefall	14	3	3	1	7	-
Utuktig omgang med barn under 14 år	I alt	38	6	1	7	13	11
	Med tilbakefall	5	2	-	-	3	-
Forbrytelse mht. familieforhold	I alt	2	-	-	-	2	-
	Med tilbakefall	-	-	-	-	-	-
Forbrytelse mot den personlige frihet	I alt	38	5	7	5	15	6
	Med tilbakefall	19	3	4	3	6	3
Forbrytelse mot liv, legeme og helbred	I alt	714	123	168	169	203	51
	Med tilbakefall	306	63	86	75	71	11

¹ Se oversettelse i Vedlegg 1.
¹ See translation in Annex 1.

Tabell 47 (forts.). Tilbakefall i en treårsperiode blant siktede i 1978, med innstilling på tiltale, etter siktedes alder og type hovedforbrytelse¹ Recidivism in a three-year period among persons charged in 1978, and committed for trial, by age of the person and type of principal crime

Type hovedforbrytelse	Alle aldre	14-17 år	18-20 år	21-24 år	25-39 år	40 år og over
Forbrytelser mot straffeloven (forts.)						
Grov legemsbeskadigelse	I alt	9	2	4	1	-
	Med tilbakefall	5	2	2	-	-
Drap	I alt	19	1	2	3	9
	Med tilbakefall	6	-	2	2	2
Uaktsomt drap	I alt	13	-	4	4	4
	Med tilbakefall	-	-	-	-	-
Ærekrenkelse	I alt	2	-	-	-	1
	Med tilbakefall	2	-	-	-	1
Underslag	I alt	109	2	2	17	59
	Med tilbakefall	12	1	1	2	7
Tyveri	I alt	3 917	874	1 101	795	903
	Med tilbakefall	2 187	566	615	458	458
Simpelt tyveri	I alt	722	101	173	155	205
	Med tilbakefall	298	55	67	72	78
Grovt tyveri	I alt	2 519	563	699	521	590
	Med tilbakefall	1 585	414	447	330	331
Brukstyveri av motorkjøretøy	I alt	676	210	229	119	108
	Med tilbakefall	304	97	101	56	49
Utpressing og ran	I alt	135	20	32	28	42
	Med tilbakefall	81	13	16	20	25
Ran	I alt	113	20	26	25	32
	Med tilbakefall	69	13	12	19	20
Grovt ran	I alt	21	-	6	3	9
	Med tilbakefall	12	-	4	1	5
Bedrageri og utroskap	I alt	483	23	75	95	228
	Med tilbakefall	150	9	21	28	82
Forbrytelse i gjeldsforhold	I alt	18	-	-	3	9
	Med tilbakefall	2	-	-	1	1
Skadeverk	I alt	97	14	38	18	18
	Med tilbakefall	28	6	10	5	5
Ager og lykkespill	I alt	-	-	-	-	-
	Med tilbakefall	-	-	-	-	-
Forbrytelse i sjøfartsforhold	I alt	1	-	-	-	1
	Med tilbakefall	-	-	-	-	-
Heleri og etterfølgende bistand	I alt	166	11	38	36	60
	Med tilbakefall	46	4	10	10	19
Forbrytelser utenfor straffeloven						
Narkotikaforbrytelse etter lov om legemidler og gifter	I alt	423	45	164	134	71
	Med tilbakefall	182	26	68	52	36
Forbrytelse mot lov om merverdiavgift	I alt	274	-	3	9	146
	Med tilbakefall	19	-	-	1	9
Annen forbrytelse utenfor straffeloven	I alt	52	-	9	1	24
	Med tilbakefall	5	-	1	1	2

Tabell 48. Tilbakefall i en treårsperiode blant siktede i 1978, uten innstilling på tiltale, etter siktedes alder og type hovedforbrytelse Recidivism in a three-year period among persons charged in 1978, without being committed for trial, by age of the person and type of principal crime

Type hovedforbrytelse ¹ Type of principal crime ¹		Alle aldre All ages	Under 14 år 14 years	14-17 år	18-20 år	21-24 år	25-39 år	40 år og over years and over
Alle typer forbrytelser All types of crimes	I alt Total Med tilbakefall With recidivism ..	5 344 1 839	1 453 553	2 113 835	506 158	381 110	556 138	335 45
Forbrytelser mot straffeloven								
Forbrytelse mot statens selvstendighet og sikkerhet	I alt Med tilbakefall ..	1 -	- -	- -	- -	1 -	- -	- -
Forbrytelse mot Norges statsforfatning og statsoverhode	I alt Med tilbakefall ..	- -	- -	- -	- -	- -	- -	- -
Forbrytelse mht. utøvelsen av statsborgerlige rettigheter	I alt Med tilbakefall ..	1 -	- -	- -	1 -	- -	- -	- -
Forbrytelse i den offentlige tjeneste	I alt Med tilbakefall ..	1 -	- -	- -	- -	- -	- -	1 -
Forbrytelse mot den offentlige myndighet	I alt Med tilbakefall ..	16 5	1 1	- -	6 2	5 1	3 -	1 1
Vold mot offentlig tjenestemann	I alt Med tilbakefall ..	12 2	- -	- -	5 1	5 1	2 -	- -
Forbrytelse mot den alminnelige orden og fred	I alt Med tilbakefall ..	165 47	68 19	80 23	9 2	4 1	3 1	1 1
Innbrudd	I alt Med tilbakefall ..	156 46	67 19	76 23	8 1	2 1	2 1	1 1
Allmennfarlig forbrytelse	I alt Med tilbakefall ..	38 7	17 3	4 1	4 2	3 1	5 -	5 -
Narkotikaforbrytelse	I alt Med tilbakefall ..	3 2	- -	- -	2 1	1 1	- -	- -
Falsk forklaring	I alt Med tilbakefall ..	10 2	- -	5 2	- -	2 -	2 -	1 -
Falsk anklage	I alt Med tilbakefall ..	20 10	4 4	9 5	5 1	1 -	- -	1 -
Pengefalsk	I alt Med tilbakefall ..	- -	- -	- -	- -	- -	- -	- -
Dokumentfalsk	I alt Med tilbakefall ..	126 29	2 -	95 24	11 2	3 1	7 1	8 1
Forbrytelse mot sedeligheten	I alt Med tilbakefall ..	93 11	1 -	14 2	7 -	18 1	26 6	27 2
Voldtekt	I alt Med tilbakefall ..	2 -	- -	- -	- -	- -	1 -	1 -
Utuktig omgang med barn under 14 år	I alt Med tilbakefall ..	2 -	- -	1 -	- -	1 -	- -	- -
Forbrytelse mht. familieforhold	I alt Med tilbakefall ..	4 -	- -	- -	- -	- -	4 -	- -
Forbrytelse mot den personlige frihet	I alt Med tilbakefall ..	37 10	3 -	2 2	2 -	4 3	13 3	13 2
Forbrytelse mot liv, legeme og helbred	I alt Med tilbakefall ..	466 144	13 7	83 43	81 26	78 16	137 37	74 15

¹ Se oversettelse i Vedlegg 1.
¹ See translation in Annex 1.

Tabell 48 (forts.). Tilbakefall i en treårsperiode blant siktede i 1978, uten innstilling på tiltale, etter siktedes alder og type hovedforbrytelse Recidivism in a three-year period among persons charged in 1978, without being committed for trial, by age of the person and type of principal crime

Type hovedforbrytelse		Alle aldre	Under 14 år	14-17 år	18-20 år	21-24 år	25-39 år	40 år og over
Forbrytelser mot straffeloven (forts.)								
Grov legemsbeskadigelse	I alt Med tilbakefall ..	1 -	- -	- -	- -	- -	1 -	- -
Drap	I alt Med tilbakefall ..	4 -	- -	- -	1 -	- -	- -	3 -
Uaktsomt drap	I alt Med tilbakefall ..	1 -	- -	1 -	- -	- -	- -	- -
Ærekrenkelse	I alt Med tilbakefall ..	63 5	1 1	3 2	2 -	4 1	18 -	35 1
Underslag	I alt Med tilbakefall ..	30 7	2 2	5 1	1 1	5 1	10 2	7 -
Tyveri	I alt Med tilbakefall ..	2 988 1 227	1 081 453	1 542 643	132 50	70 28	103 40	60 13
Simpelt tyveri	I alt Med tilbakefall ..	994 345	361 142	406 139	75 21	33 10	70 23	49 10
Grovt tyveri	I alt Med tilbakefall ..	1 568 706	605 270	866 390	35 17	26 11	28 16	8 2
Brukstyveri av motorkjøretøy	I alt Med tilbakefall ..	426 176	115 41	270 114	22 12	11 7	5 1	3 1
Utpressing og ran	I alt Med tilbakefall ..	2 1	- -	2 1	- -	- -	- -	- -
Ran	I alt Med tilbakefall ..	2 1	- -	2 1	- -	- -	- -	- -
Grovt ran	I alt Med tilbakefall ..	- -	- -	- -	- -	- -	- -	- -
Bedrageri og utroskap	I alt Med tilbakefall ..	139 42	9 5	24 10	8 2	23 8	61 16	14 1
Forbrytelse i gjeldsforhold	I alt Med tilbakefall ..	9 -	- -	- -	- -	- -	8 -	1 -
Skadeverk	I alt Med tilbakefall ..	571 120	239 53	126 33	78 14	47 10	59 7	22 3
Ager og lykkespill	I alt Med tilbakefall ..	- -	- -	- -	- -	- -	- -	- -
Forbrytelse i sjøfartsforhold	I alt Med tilbakefall ..	7 1	- -	- -	- -	- -	3 -	4 1
Heleri og etterfølgende bistand	I alt Med tilbakefall ..	69 21	12 5	49 14	2 -	3 1	2 1	1 -
Forbrytelser utenfor straffeloven								
Narkotikaforbrytelse etter lov om legemidler og gifter	I alt Med tilbakefall ..	363 137	- -	65 27	155 56	100 35	41 19	2 -
Forbrytelse mot lov om merverdiavgift	I alt Med tilbakefall ..	45 9	- -	- -	- -	2 -	24 5	19 4
Annen forbrytelse utenfor straffeloven	I alt Med tilbakefall ..	80 4	- -	5 2	2 -	8 2	27 -	38 -

Tabell 49. Tilbakefall i en treårsperiode blant siktede i 1978, etter siktedes alder og gjerningssted. Fylke Recidivism in a three-year period among persons charged in 1978, by age of the person and scene of crime. County

Fylke County	Alle alder All ages	Under 10 år 10 years	10-13 år år	14-17 år år	18-20 år år	21-24 år år	25-39 år år	40 år og over years and over
I alt Total	I alt Total 12 693	177	1 276	3 346	2 347	1 918	2 630	999
	Med tilbakefall With recidivism ..	5 232	41	512	1 581	1 069	869	961
Bykommune Urban municipality								
I alt	I alt	7 787	81	688	1 930	1 395	1 291	1 803
	Med tilbakefall ..	3 605	24	325	1 024	709	647	726
Østfold	I alt	456	8	54	138	80	59	83
	Med tilbakefall ..	201	3	26	75	32	29	31
Oslo	I alt	2 525	10	94	467	468	497	755
	Med tilbakefall ..	1 217	3	45	257	264	258	324
Hedmark	I alt	139	1	8	34	19	18	38
	Med tilbakefall ..	50	-	3	13	9	10	8
Oppland	I alt	116	1	11	20	27	21	29
	Med tilbakefall ..	40	-	3	5	15	10	7
Buskerud	I alt	337	4	31	87	73	50	77
	Med tilbakefall ..	172	1	10	57	37	30	33
Vestfold	I alt	421	8	53	116	75	72	75
	Med tilbakefall ..	196	5	24	57	35	43	30
Telemark	I alt	274	2	25	69	51	40	71
	Med tilbakefall ..	146	1	13	44	34	23	28
Aust-Agder	I alt	171	7	29	33	36	22	32
	Med tilbakefall ..	66	-	11	16	14	11	11
Vest-Agder	I alt	423	4	48	97	71	69	110
	Med tilbakefall ..	204	2	23	60	34	34	46
Rogaland	I alt	733	8	91	237	131	109	107
	Med tilbakefall ..	347	-	47	120	60	54	48
Hordaland	I alt	791	10	73	232	136	119	154
	Med tilbakefall ..	381	1	29	134	78	58	62
Sogn og Fjordane	I alt	59	-	3	25	4	11	10
	Med tilbakefall ..	20	-	1	10	3	4	2
Møre og Romsdal	I alt	243	2	36	83	35	29	39
	Med tilbakefall ..	98	1	24	29	16	9	15
Sør-Trøndelag	I alt	442	11	59	133	73	47	91
	Med tilbakefall ..	199	5	37	68	29	18	35
Nord-Trøndelag	I alt	100	-	15	27	21	13	18
	Med tilbakefall ..	31	-	6	4	7	5	8
Nordland	I alt	257	3	38	59	47	46	52
	Med tilbakefall ..	105	1	15	34	20	19	14
Troms	I alt	257	2	11	71	42	59	54
	Med tilbakefall ..	119	1	7	39	18	29	22
Finmark	I alt	40	-	9	2	6	10	8
	Med tilbakefall ..	13	-	1	2	4	3	2

Tabell 49 (forts.). Tilbakefall i en treårsperiode blant siktede i 1978, etter siktedes alder og gjerningssted. Fylke Recidivism in a three-year period among persons charged in 1978, by age of the person and scene of crime. County

Fylke	Alle alder	Under 10 år	10-13 år	14-17 år	18-20 år	21-24 år	25-39 år	40 år og over
Herredskommune Rural municipality								
I alt	I alt	4 863	96	588	1 405	940	620	816
	Med tilbakefall ..	1 612	17	187	552	356	218	233
Østfold	I alt	338	2	32	91	58	61	66
	Med tilbakefall ..	119	-	6	41	24	25	20
Akershus	I alt	941	10	85	279	207	112	175
	Med tilbakefall ..	396	-	35	144	100	50	57
Hedmark	I alt	328	2	24	83	67	39	75
	Med tilbakefall ..	111	-	9	30	26	17	28
Oppland	I alt	159	-	20	48	30	20	29
	Med tilbakefall ..	65	-	6	26	12	10	10
Buskerud	I alt	267	1	39	65	62	37	49
	Med tilbakefall ..	108	-	14	25	31	18	16
Vestfold	I alt	159	3	24	54	30	15	20
	Med tilbakefall ..	61	-	10	20	15	6	7
Telemark	I alt	122	-	23	43	20	9	18
	Med tilbakefall ..	48	-	9	16	10	4	8
Aust-Agder	I alt	126	2	16	40	20	18	21
	Med tilbakefall ..	40	2	5	15	7	5	5
Vest-Agder	I alt	91	5	12	34	19	12	5
	Med tilbakefall ..	28	-	1	16	5	4	1
Rogaland	I alt	244	6	27	64	27	19	67
	Med tilbakefall ..	62	1	10	20	13	7	9
Hordaland	I alt	310	9	40	113	51	34	40
	Med tilbakefall ..	111	1	8	46	26	16	12
Sogn og Fjordane	I alt	161	2	15	50	34	19	27
	Med tilbakefall ..	29	2	6	8	5	4	3
Møre og Romsdal	I alt	243	6	22	86	35	31	43
	Med tilbakefall ..	75	2	7	29	14	7	10
Sør-Trøndelag	I alt	264	17	55	69	46	32	30
	Med tilbakefall ..	71	3	18	20	12	10	7
Nord-Trøndelag	I alt	148	3	19	39	30	19	22
	Med tilbakefall ..	32	2	3	13	5	3	5
Nordland	I alt	630	16	109	185	107	90	72
	Med tilbakefall ..	159	2	32	58	22	17	20
Troms	I alt	159	7	7	27	57	22	26
	Med tilbakefall ..	41	1	2	13	14	3	6
Finmark	I alt	173	5	19	35	40	31	31
	Med tilbakefall ..	56	1	6	12	15	12	9
Utlandet Abroad	I alt	43	-	-	11	12	7	11
	Med tilbakefall ..	15	-	-	5	4	4	2

Tabell 50. Tilbakefall i en treårsperiode blant siktede i 1978, etter siktedes alder og tallet på forbrytelser. Recidivism in a three-year period among persons charged in 1978, by age of the person and number of crimes committed

Tallet på forbrytelser Number of crimes		Alle aldre All ages	Under 10 år 10 years	10-13 år	14-17 år	18-20 år	21-24 år	25-39 år	40 år og over years and over
Alle siktede All persons charged	I alt Total Med tilbakefall With recidivism ...	12 693 5 232	177 41	1 276 512	3 346 1 581	2 347 1 069	1 918 869	2 630 961	999 199
1	I alt Med tilbakefall ...	8 067 2 422	152 29	903 293	1 890 681	1 423 470	1 167 379	1 757 463	775 107
2	I alt Med tilbakefall ...	1 815 907	13 4	162 82	535 264	357 199	275 144	372 189	101 25
3-5	I alt Med tilbakefall ...	1 612 1 005	6 4	117 75	478 289	326 219	281 192	321 182	83 44
6 og flere and more	I alt Med tilbakefall ...	1 199 898	6 4	94 62	443 347	241 181	195 154	180 127	40 23

Tabell 51. Tilbakefall i en treårsperiode blant siktede i 1978, etter siktedes alder og tallet på medskyldige. Recidivism in a three-year period among persons charged in 1978, by age of the person and number of accessories

Tallet på medskyldige Number of accessories		Alle aldre All ages	Under 10 år 10 years	10-13 år	14-17 år	18-20 år	21-24 år	25-39 år	40 år og over years and over
Alle siktede All persons charged	I alt Total Med tilbakefall With recidivism ...	12 693 5 232	177 41	1 276 512	3 346 1 581	2 347 1 069	1 918 869	2 630 961	999 199
Ingen No accessories	I alt Med tilbakefall ...	6 543 2 470	20 4	197 89	1 116 520	1 325 572	1 212 509	1 864 625	809 151
1	I alt Med tilbakefall ...	3 326 1 561	66 18	433 183	1 154 578	604 310	450 227	492 211	127 34
2	I alt Med tilbakefall ...	1 496 690	38 8	265 107	576 281	260 116	166 90	155 79	36 9
3 og flere and more	I alt Med tilbakefall ...	1 328 511	53 11	381 133	500 202	158 71	90 43	119 46	27 5

Tabell 52. Reaksjoner i forbrytelsessaker og forseelsessaker, etter type reaksjon. Absolutte tall og pr. 1 000 innbyggere 14 år og over. 1977 - 1981. Sanctions in cases including crimes and in cases including misdemeanours, by type of sanction. Number and per 1 000 inhabitants 14 years and over. 1977 - 1981

Type lovbrudd og type reaksjon Type of offence and type of sanction	Reaksjoner i alt Sanctions, total					Reaksjoner pr. 1 000 innbyggere Sanctions per 1 000 inhabitants				
	1977	1978	1979	1980	1981	1977	1978	1979	1980	1981
Alle saker All cases										
I alt Total	118 040 ¹	125 427	131 665	135 544	126 598	37,42 ¹	39,47	41,07	41,94	38,84
Overføring til barne- vernemnd eller på- taleunntatelse etter straffeprosessloven Transfer to Child Welfare Committee or prosecution suspended	..	8 149	7 899	6 476	6 404	..	2,57	2,46	2,00	1,97
Forelegg ² Ticket fine ²	99 527	101 923	108 489	114 132	105 071	31,58	32,06	33,84	35,31	32,23
Dom ² Sentence ²	16 384	15 355	15 277	14 935	15 123	5,20	4,84	4,77	4,62	4,64
Forbrytelsessaker Cases including crimes										
I alt	10 267	10 003	10 395	10 595	11 169	3,22	3,15	3,24	3,28	3,43
Overføring til barne- vernemnd eller på- taleunntatelse etter straffeprosessloven .	2 129	1 644	1 750	1 799	1 927	0,64	0,52	0,55	0,56	0,59
Forelegg	422	297	332	286	335	0,13	0,09	0,10	0,09	0,10
Dom	7 716	8 062	8 313	8 510	8 907	2,45	2,54	2,59	2,63	2,73
Forseelsessaker Cases including mis- demeanours										
I alt	107 773	115 424 ³	121 270 ³	124 949 ³	115 429 ³	34,20	36,32 ³	37,83 ³	38,66 ³	35,41 ³
Overføring til barne- vernemnd eller på- taleunntatelse etter straffeprosessloven .	..	6 505	6 149	4 677	4 477	..	2,05	1,92	1,45	1,37
Forelegg ²	99 105	101 626	108 157	113 846	104 736	31,45	31,97	33,74	35,22	32,13
Dom ²	8 668	7 293	6 964	6 426	6 216	2,75	2,30	2,17	1,99	1,91

¹ Kombinerte forbrytelses-/forseelsessaker (2-3 000 saker) er tatt med to ganger idet slike saker er tatt med både i forbrytelsessaker og forseelsessaker. ² Fra og med 1978 er idømt bot for forseelse tatt med under forelegg. ³ Omfatter ikke kombinerte forbrytelses-/forseelsessaker.
¹ Cases including both crimes and misdemeanours (2-3 000 cases) are registered twice since such cases are included both in cases including crimes and in cases including misdemeanours. ² Fine for misdemeanours is included in ticket fine. ³ Cases including both crimes and misdemeanours are not included.

Tabell 53. Reaksjoner i forseelsaker etter type hovedforseelse. 1977 - 1981. Sanctions in cases including misdemeanours, by type of principal misdemeanour. 1977 - 1981

Type hovedforseelse	Type of principal misdemeanour	1977	1978	1979	1980	1981
Alle forseelsaker	All cases including misdemeanours...	107 773 ¹	117 729	123 325	127 074	117 482
Vegtrafikkforseelse i alt	Traffic misdemeanour, total	84 414	96 905	102 692	102 741	95 286
Promillekjøring i alt	Driving under influence of alcohol, total	7 294	7 177	6 811	6 372	6 088
Annen vegtrafikkforseelse	Other traffic misdemeanour	77 120	89 728	95 881	96 369	89 198
Alkohollovforseelse i alt	Misdemeanour of the alcohol legislation, total	2 179	1 307	1 130	1 710	1 766
Hjemmebrenning i alt	Illegal distillation, total	142	166	232	159	149
Smugling	Smuggling	1 002 ²	90	32	29	81
Annen alkohollovforseelse	Other misdemeanour of the alcohol legislation	1 035	1 051	866	1 528	1 536
Smugling av alkohol etter tolløven	Smuggling of alcohol according to the Duty Act	.. ²	1 325	1 215	1 210	1 031
Ordensforstyrrelse i beruset tilstand	Drunkenness and disorderly conduct	5 703	5 318	5 529	6 888	5 443
Annen forseelse	Other misdemeanour	15 477 ²	12 874	12 759	14 519	13 956

¹ Unntatt påtaleunntatelse og overføring til barnevernsnemnd. ² Til og med 1977 er smugling av alkohol etter tolløven tatt med dels under Alkohollovforseelse og dels under Annen forseelse.

¹ Excluding prosecution suspended and transfer to Child Welfare Committee. ² Until 1977 smuggling of alcohol according to the Duty Act is included partially in Misdemeanour of the alcohol legislation, partially in Other misdemeanour.

Tabell 54. Reaksjoner i forbrytelsessaker etter personens alder og tidligere straffeforhold. 1977 - 1981. Sanctions in cases including crimes, by age and criminal record of the person. 1977 - 1981

Tidligere straffeforhold og år	Alle aldre	14-17 år	18-20 år	21-24 år	25-39 år	40 år og over	Uoppgitt og over
Criminal record and year	All ages	years	år	år	år	and over	known
Alle straffbare All offenders							
1977	10 267	3 328	2 136	1 718	2 245	840	-
1978	10 003	2 804	2 123	1 841	2 231	700	304
1979	10 395	3 023	2 365	1 923	2 260	661	163
1980	10 595	3 135	2 445	1 928	2 328	666	93
1981	11 169	3 362	2 601	2 000	2 474	604	128
Tidligere ikke straffbar First offenders							
1977	4 872	2 343	941	532	678	373	-
1978	3 967	1 702	832	451	572	270	140
1979	4 128	1 877	948	467	532	240	64
1980	4 417	2 009	1 054	501	606	215	32
1981	4 633	2 154	1 114	513	589	220	43
Tidligere straffbar Previous offenders							
1977	5 395	980	1 195	1 186	1 567	467	-
1978	6 036	1 102	1 291	1 390	1 659	430	164
1979	6 267	1 146	1 417	1 456	1 728	421	99
1980	6 178	1 126	1 391	1 427	1 722	451	61
1981	6 536	1 208	1 487	1 487	1 885	384	85
Prosentandel tidligere straffbar Previous offenders in per cent of all							
1977	53	29	56	69	70	56	-
1978	60	39	61	76	74	61	54
1979	60	38	60	76	77	64	61
1980	58	36	57	74	74	68	66
1981	59	36	57	74	76	64	66

Tabell 55. Reaksjoner i forbrytelsessaker etter personens alder. Absolutte tall og pr. 1 000 innbyggere. 1977 - 1981. Sanctions in cases including crimes, by age of the person. Number and per 1 000 inhabitants. 1977 - 1981

År	Reaksjoner i alt Sanctions, total						Reaksjoner pr. 1 000 innbyggere Sanctions per 1 000 inhabitants				
	I alt Total	14-17 år	18-20 år	21-24 år	25 år og over years and over	Uoppgitt Unknown	14 år og over ¹ and over ¹	14-17 år	18-20 år	21-24 år	25 år og over
1977	10 267	3 328	2 136	1 718	3 085	-	3,26	13,58	11,50	7,03	1,25
1978	10 003	2 804	2 123	1 841	2 931	304	3,15	11,40	11,47	7,46	1,17
1979	10 395	3 023	2 365	1 923	2 921	163	3,24	12,08	12,81	7,78	1,16
1980	10 595	3 135	2 445	1 928	2 994	93	3,28	12,32	13,25	7,78	1,18
1981	11 169	3 362	2 601	2 000	3 078	128	3,43	12,94	14,13	8,06	1,20

¹ Omfatter uoppgitt alder, Including age unknown.

Tabell 56. Reaksjoner i forbrytelsessaker etter personens tidligere straffeforhold og type hovedforbrytelse. 1977 - 1981

Type hovedforbrytelse	Reaksjoner i alt Sanctions, total				
	1977	1978	1979	1980	1981
Alle typer forbrytelser	10 267	10 003	10 395	10 595	11 169
Forbrytelser mot straffeloven					
Forbrytelse mot statens selvstendighet og sikkerhet	-	11	4	-	1
Forbrytelse mot Norges statsforfatning og statsoverhode	-	-	-	-	-
Forbrytelse med hensyn til utøvelsen av statsborgerlige rettigheter	-	-	-	-	-
Forbrytelse i den offentlige tjeneste	-	1	5	2	4
Forbrytelse mot den offentlige myndighet	71	108	108	117	94
Vold mot offentlig tjenestemann	62	92	98	110	90
Forbrytelse mot den alminnelige orden og fred	294	235	219	237	281
Innbrudd	293	231	216	234	279
Allmennfarlig forbrytelse	60	82	73	80	101
Narkotikaforbrytelse	40	69	61	70	95
Falsk forklaring	91	96	76	79	71
Falsk anklage	52	32	44	62	46
Pengefalsk	-	1	-	-	1
Dokumentfalsk	1 040	614	486	498	448
Forbrytelse mot sedeligheten	235	209	232	217	178
Voldtekt	34	35	28	36	25
Utuktig omgang med barn under 14 år	44	28	47	39	40
Forbrytelse mht. familieforhold	-	5	2	3	1
Forbrytelse mot den personlige frihet	42	44	53	58	58
Forbrytelse mot liv, lemede og helbred	982	742	760	782	837
Grov legemsbeskadigelse	2	-	2	2	2
Drap	19	20	20	24	20
Uaktsomt drap	9	12	13	10	13
Ærekrenkelse	6	7	6	-	2
Underslag	115	109	129	140	127
Tyveri	5 333	5 557	5 980	6 004	6 301
Simpelt tyveri	1 427	1 136	1 267	1 274	1 321
Grov tyveri	2 992	3 469	3 766	3 789	4 110
Brukstyveri av motorkjøretøy	914	935	917	914	827
Utpressing og ran	109	102	126	100	129
Ran	95	88	117	90	119
Grov ran	13	9	9	6	9
Bedrageri og utroskap	364	398	398	406	477
Forbrytelse i gjeldsforhold	21	9	8	11	17
Skadeverk	208	232	266	303	258
Åger og lykkespill	2	-	6	5	4
Forbrytelse i sjøfartsforhold	-	-	-	-	2
Heleri og etterfølgende bistand	371	329	375	425	440
Forbrytelser utenfor straffeloven					
Narkotikaforbrytelse etter lov om legemidler og gifter ..	509	582	522	617	820
Forbrytelse mot lov om merverdiavgift	317	259	252	200	189
Forbrytelse mot den militære straffelov	-	200	244	229	253
Annen forbrytelse utenfor straffeloven	45	39	21	20	29

Sanctions in cases including crimes, by criminal record of the person and type of principal crime. 1977 - 1981

Type of principal crime	Av dette mot tidligere straffbar Of which against previous offender				
	1977	1978	1979	1980	1981
All types of crimes	5 395	6 036	6 267	6 178	6 536
Crimes against the Penal Code					
Crime against the independence and security of the nation	-	-	1	-	-
Crime against the Constitution and the head of State	-	-	-	-	-
Crime as to the use of civil rights	-	-	-	-	-
Crime committed when in public service	-	-	1	1	-
Crime against public authorities	45	72	72	66	65
Assaulting public servant	37	61	66	63	63
Crime against public order and peace	156	144	143	128	156
Housebreaking and burglary	155	142	141	126	150
Crime involving public danger	42	53	45	57	71
Serious crime of narcotics	24	45	37	49	62
Perjury and false evidence	24	37	33	27	23
False accusation	18	15	15	32	19
Counterfeiting	-	-	-	-	-
Forgery	648	377	316	278	254
Sexual crime	107	110	127	113	98
Rape	18	25	21	26	20
Immoral intercourse with children under 14	18	12	20	18	21
Crime against wife and children	-	1	1	2	1
Crime against the personal liberty	25	29	29	39	39
Crime of violence against the person	512	400	412	445	463
Inflicting grievous bodily harm	2	-	2	2	2
Murder	8	20	15	20	18
Manslaughter	6	7	3	5	7
Slander and libel	3	1	3	-	1
Embezzlement	45	46	52	62	55
Larceny	2 825	3 553	3 774	3 656	3 811
Simple and minor larceny	658	602	622	587	618
Grand larceny	1 785	2 415	2 639	2 556	2 734
Theft of motor vehicles	382	527	499	493	437
Blackmail and robbery	79	90	94	87	100
Robbery	69	83	86	78	90
Aggravated robbery	9	5	8	5	9
Fraud and breach of trust	202	254	266	251	296
Crime in connection with debts	7	7	4	5	9
Crime inflicting damage to property	70	124	134	152	138
Usury and gaming offences	1	-	1	2	1
Crime in connection with maritime affairs	-	-	-	-	2
Receiving stolen goods, subsequent assistance to the offender	190	197	195	218	221
Crimes against other acts than the Penal Code					
Crime against the Act relating to medicinal goods and poisons	263	319	311	347	504
Crime against Act relating to value added tax	118	111	108	85	84
Crime against the Military Penal Code	-	94	126	117	123
Other crime outside the Penal Code	15	2	4	8	6

Tabell 57. Reaksjoner i forseelsaker etter reaksjonens art og gjerningssted. Fylke Sanctions in cases including misdemeanours, by type of sanction and scene of crime. County

Fylke County	I alt Total	Reine forseelsaker Cases including misdemeanours only					Kombi- nerte forseels- og for- brytelses- saker ¹ Cases including both crimes and mis- demean- ours ¹	
		Overføring til barne- vernsnemnd eller påtale- unntatelse etter straffe- prosessloven Transfer to Child Welfare Committee or prosecution suspended	Forenklet forelegg, forelegg eller bot ved dom Ticket fine or fine	Betinget fengsel alene eller sammen med bot Conditio- nal im- prison- ment alone or combined with fine	Ubetinget fengsel alene eller sammen med annen reaksjon Unconditio- nal im- prisonment alone or combined with other sanction	Annen reak- sjon Other sanc- tion		
Hele landet The whole country	117 482	115 429	4 477	104 736	1 275	4 838	103	2 053
Østfold	6 410	6 245	181	5 746	56	262	-	165
Akershus	10 027	9 791	384	8 937	129	340	1	236
Oslo	14 257	13 959	76	12 879	164	787	53	298
Hedmark	5 924	5 838	229	5 373	46	190	-	86
Oppland	5 271	5 271	196	4 831	47	196	1	-
Buskerud	6 582	6 442	179	5 858	97	288	20	140
Vestfold	7 561	7 500	270	6 912	54	261	3	61
Telemark	5 196	5 120	286	4 598	42	193	1	76
Aust-Agder	2 663	2 602	5	2 469	24	104	-	61
Vest-Agder	4 361	4 247	202	3 821	34	190	-	114
Rogaland	9 385	9 264	348	8 372	101	435	8	121
Hordaland	11 645	11 523	347	10 814	59	300	3	122
Sogn og Fjordane	2 067	1 996	31	1 836	30	99	-	71
Møre og Romsdal	4 752	4 585	429	3 851	71	231	3	167
Sør-Trøndelag	5 701	5 599	440	4 807	78	273	1	102
Nord-Trøndelag	2 473	2 443	46	2 227	34	135	1	30
Nordland	7 307	7 205	654	6 198	77	272	4	102
Troms	3 432	3 388	73	3 134	45	134	2	44
Finnmark	2 434	2 379	98	2 045	87	147	2	55
Svalbard	34	32	3	28	-	1	-	2

¹ Tallene er muligens for lave, se kapittel 2.2.
¹ The figures are possibly too low, see chapter 2.2.

Tabell 58. Reaksjoner i forseelsaker etter type rettsinstans og gjerningssted. Fylke Sanctions in cases including misdemeanours, by type of judicial authority and scene of crime. County

Fylke County	I alt Total	Påtale- myn- dighet The power to insti- tute pro- secution	Forhørs- rett Court of examining and summary juris- diction	By- og herreds- rett City and district court	Lag- manns- rett Lower court of appeal	Høyeste- rett Supreme Court
Hele landet The whole country	117 482	108 122	4 996	4 229	73	62
Østfold	6 410	6 023	264	121	1	1
Akershus	10 027	9 220	441	352	4	10
Oslo	14 257	12 868	751	602	18	18
Hedmark	5 924	5 554	183	185	2	-
Oppland	5 271	4 986	158	125	-	2
Buskerud	6 582	5 917	349	303	8	5
Vestfold	7 561	7 137	269	153	1	1
Telemark	5 196	4 808	268	109	11	-
Aust-Agder	2 663	2 462	122	75	2	2
Vest-Agder	4 361	4 009	213	136	3	-
Rogaland	9 385	8 672	440	261	8	4
Hordaland	11 645	11 212	264	167	-	2
Sogn og Fjordane	2 067	1 872	93	100	1	1
Møre og Romsdal	4 752	4 262	241	247	2	-
Sør-Trøndelag	5 701	5 149	314	228	5	5
Nord-Trøndelag	2 473	2 255	130	85	-	3
Nordland	7 307	6 733	248	318	5	3
Troms	3 432	3 069	148	210	-	5
Finnmark	2 434	1 883	97	452	2	-
Svalbard	34	31	3	-	-	-

Tabell 59. Reaksjoner i forselessaker etter type hovedforseelse og gjerningssted. Fylke Sanctions in cases including misdemeanours, by type of principal misdemeanour and scene of crime. County

Fylke County	Alle typer forseelser All types of misdemeanours	Veitrafikkforseelse Traffic misdemeanour		Alkohollovforseelse Misdemeanour of the alcohol legislation				Smugling av alkohol etter tollloven Smuggling of alcohol according to the Duty Act	Ordensforstyrrelse i beruset tilstand Disorderliness and drunkenness	Annen type forseelse Other misdemeanour	
		I alt Total	Annen vei- trafikkforseelse Other traffic misdemeanour	Hjemmebrenning Illegal distillation	Smugling Smuggling	Annen alkoholforseelse Other misdemeanour of the alcohol legislation	I alt Total				
Hele landet The whole country ...	117 482	95 286	6 088	89 198	1 766	149	81	1 536	1 031	5 443	13 956
Østfold ...	6 410	4 780	349	4 431	100	9	-	91	99	575	856
Akershus ..	10 027	9 195	452	8 743	19	7	-	12	15	235	563
Oslo	14 257	8 795	988	7 807	1 145	35	72	1 038	306	1 104	2 907
Hedmark ...	5 924	5 321	216	5 105	30	8	-	22	1	150	422
Oppland ...	5 271	4 542	215	4 327	4	1	-	3	-	124	601
Buskerud ..	6 582	6 096	383	5 713	30	13	-	17	35	114	307
Vestfold ..	7 561	6 693	264	6 429	12	3	-	9	86	193	577
Telemark ..	5 196	4 320	243	4 077	53	5	-	48	80	282	461
Aust-Agder	2 663	2 107	142	1 965	73	1	-	72	6	219	258
Vest-Agder	4 361	3 333	262	3 071	46	1	-	45	58	193	731
Rogaland ..	9 385	7 842	533	7 309	28	5	6	17	124	243	1 148
Hordaland .	11 645	10 473	369	10 104	106	5	-	101	54	383	629
Sogn og Fjordane ..	2 067	1 604	135	1 469	23	4	1	18	17	196	227
Møre og Romsdal ...	4 752	3 761	310	3 451	21	7	2	12	31	421	518
Sør-Trøndelag .	5 701	4 258	344	3 914	27	20	-	7	11	204	1 201
Nord-Trøndelag .	2 473	1 923	156	1 767	16	8	-	8	-	152	382
Nordland ..	7 307	5 916	370	5 546	18	9	-	9	86	231	1 056
Troms	3 432	2 787	182	2 605	12	5	-	7	11	208	414
Finnmark ...	2 434	1 534	174	1 360	3	3	-	-	11	212	674
Svalbard ..	34	6	1	5	-	-	-	-	-	4	24

Tabell 60. Reaksjoner i forselessaker etter reaksjonens art og type hovedforseelse Sanctions in cases including misdemeanours, by type of sanction and type of principal misdemeanour

Type hovedforseelse Type of principle misdemeanour	I alt Total	Reine forselessaker Cases including misdemeanours only						Kombinerte forseelser og forbrytelssaker ¹ Cases including both crimes and misdemeanours ¹
		Overføring til barnevernsnemnd eller påtaleunntalelse etter straffeprosessloven Transfer to Child Welfare Committee or prosecution suspended	For- enklet forelegg, forelegg eller bot ved dom Conditional fine or fine	Betinget fengsel eller sammen med annen reaksjon Conditional imprisonment alone or combined with other sanction	Ube- tinget fengsel alene eller sammen med annen reaksjon Uncondi- tional imprisonment alone or combined with other sanction	Annen reaksjon Other sanction	Annen reaksjon Other sanction	
ALLE TYPER FORSEELSER ALLE TYPES OF MIS- DEMEANOURS	117 482	115 429	4 477	104 736	1 275	4 838	103	2 053
Veitrafikkforseelser i alt Traffic misdemeanours, total	95 286	93 826	2 493	85 518	1 064	4 720	31	1 460
Promillekjøring Driv- ing under influence of alcohol	6 088	5 196	9	90	672	4 411	14	892
Annen veitrafikkfor- seelse Other traffic misdemeanour .	89 198	88 630	2 484	85 428	392	309	17	568
Alkohollovforseelser i alt Misdemeanours of the alcohol legislation, total	1 766	1 749	47	1 669	12	21	-	17
Hjemmebrenning Ille- gal distillation	149	142	5	117	6	14	-	7
Smugling Smuggling	81	81	-	80	1	-	-	-
Annen alkohollovfor- seelse Other misde- meanour of the alco- hol legislation	1 536	1 526	42	1 472	5	7	-	10

¹ Tallene er muligens for lave, se kapittel 2.2.
¹ The figures are possibly too low, see chapter 2.2.

Tabell 60 (forts.). Reaksjoner i forseelsaker etter reaksjonens art og type hovedforseelse
Sanctions in cases including misdemeanours, by type of sanction and type of principal misdemeanour

Type hovedforseelse	I alt	Reine forseelsaker						
		Overføring til barne- eller påtalemyndighet etter straffeprosessloven	For- eller forelegg eller bot ved dom	Betinget fengsel alene eller sammen med bot	Ubetinget fengsel alene eller sammen med annen reaksjon	Annen reaksjon	Kombinerte forseelses- og forbrytelsessaker	
Smugling av alkohol etter tollloven Smuggling of alcohol according to the Duty Act ...	1 031	1 020	16	990	6	8	-	11
Ordensforstyrrelse i beruset tilstand Drunkenness and disorderly conduct	5 443	5 127	203	4 876	26	20	2	316
Annen forseelse Other misdemeanour	13 956	13 707	1 718	11 683	167	69	70	249

Tabell 61. Reaksjoner i forbrytelsessaker etter reaksjonens art og tilknytning til tidligere reaksjon
Sanctions in cases including crimes, by type of sanction and type of reference to previous sanction

Tilknytning til tidligere reaksjon Type of reference to previous sanction	Alle typer reaksjoner All types of sanctions	Overføring til barne- eller påtalemyndighet etter straffeprosessloven Transfer to Child Welfare Committee or prosecution suspended	Forelegg Ticket fine	Bot ved dom Fine	Straffutmåling ut-satt Suspended sentence	Betinget fengsel Conditional imprisonment	Betinget fengsel og bot Conditional imprisonment and fine	Ubetinget fengsel Unconditional imprisonment	Ubetinget fengsel Unconditional imprisonment	Sikring Security detention
I alt Total	11 169	1 927	335	240	472 ¹	3 013	1 161	3 435 ²	582 ³	4
Ingen tilknytning til tidligere dom No reference to previous sanction	9 863	1 927	335	240	471	2 578	1 046	2 746	516	4
Fellesstraff eller etterskuddsdom (str.l. §53 nr. 1 og §64) Combined sentencing or additional sentence (the Penal Code)	260	-	-	-	1	80	25	114	40	-
Fellesstraff (str.l. §53 2a) Combined sentencing (the Penal Code)	470	-	-	-	-	1	-	462	7	-
Fellesstraff (str.l. §53 2c) Combined sentencing (the Penal Code)	407	-	-	-	-	325	80	1	1	-
Anke Appeal	136	-	-	-	-	22	7	94	13	-
Fornytt behandling New trial	29	-	-	-	-	6	2	17	4	-
Gjenopptakelse Re-opening	4	-	-	-	-	1	1	1	1	-

¹ Av dette 63 med bot. ² Av dette 5 militær arrest, forvaring og noen tilfelle (ukjent antall) av ubetinget fengsel og sikring. ³ Av dette 10 med bot.
¹ Of which 63 including fine. ² Of which 5 military arrest, custody and a few (unknown) unconditional imprisonment and security detention. ³ Of which 10 including fine.

Tabell 62. Reaksjoner i forbrytelsessaker etter behandlingstid, tidligere straffeforhold/
type hovedforbrytelse

	Reaksjoner i alt Sanctions, total				
	I alt Total	Under 4 md. months	4-12 md. months	13 md. og over months and over	Uopp- gitt Un- known
Alle straffbare	11 169	3 227	4 309	1 199	2 434
TIDLIGERE STRAFFEFORHOLD					
Tidligere ikke straffbar	4 633	1 304	1 770	462	1 097
Tidligere straffbar	6 536	1 923	2 539	737	1 337
HOVEDFORBRYTELSE					
Forbrytelser mot straffeloven					
Forbrytelse mot statens selvstendighet og sikkerhet	1	-	-	-	1
Forbrytelse mot Norges statsforfatning og statsoverhode....	-	-	-	-	-
Forbrytelse med hensyn til utøvelsen av statsborgerlige rettigheter	-	-	-	-	-
Forbrytelse i den offentlige tjeneste	4	-	1	1	2
Forbrytelse mot den offentlige myndighet	94	12	59	16	7
Vold mot offentlig tjenestemann	90	11	57	15	7
Forbrytelse mot den alminnelige orden og fred	281	74	148	26	33
Innbrudd	279	74	147	26	32
Allmennfarlig forbrytelse	101	16	19	8	58
Narkotikaforbrytelse	95	16	17	6	56
Falsk forklaring	71	9	34	20	8
Falsk anklage	46	12	25	6	3
Pengefalsk	1	1	-	-	-
Dokumentfalsk	448	98	181	65	104
Forbrytelse mot sedeligheten	178	35	61	23	59
Voldtekt	25	2	16	2	5
Utuktig omgang med barn under 14 år	40	6	7	6	21
Forbrytelse mht. familieforhold	1	-	-	-	1
Forbrytelse mot den personlige frihet	58	13	27	8	10
Forbrytelse mot liv, legeme og helse	837	203	437	160	37
Grov legemsbeskadigelse	2	-	2	-	-
Drap	20	-	15	4	1
Uaktsomt drap	13	1	9	3	-
Ærekrenkelse	2	-	1	1	-
Underslag	127	6	26	18	77
Tyveri	6 301	2 314	2 419	479	1 089
Simpelt tyveri	1 321	485	529	92	215
Grovt tyveri	4 110	1 528	1 482	289	811
Brukstyveri av motorkjøretøy	827	292	387	88	60
Utpressing og ran	129	53	60	5	11
Ran	119	52	54	3	10
Grovt ran	9	1	6	2	-
Bedrageri og utroskap	477	52	209	109	107
Forbrytelse i gjeldsforhold	17	1	3	3	10
Skadeverk	258	75	119	44	20
Ager og lykkespill	4	-	-	-	4
Forbrytelse i sjøfartsforhold	2	-	-	-	-
Heleri og etterfølgende bistand	440	67	135	56	182
Forbrytelser utenfor straffeloven					
Narkotikaforbrytelse etter lov om legemidler og gifter	820	179	215	41	385
Forbrytelse mot lov om merverdiavgift	189	1	7	16	165
Forbrytelse mot den militære straffelov	253	6	114	90	43
Annen forbrytelse utenfor straffeloven	29	-	9	2	18

Sanctions in cases including crimes, by the period between time of crime and time of sanction,
criminal record/type of principal crime

Av dette saker med ett lovbrudd Of which cases with one single offence					
I alt	Under 4 md.	4-12 md.	13 md. og over	Uopp- gitt	
4 074	1 231	1 688	491	664	All offenders
CRIMINAL RECORD					
2 252	685	905	229	433	First offender
1 822	546	783	262	231	Previous offender
PRINCIPAL CRIME					
Crimes against the Penal Code					
-	-	-	-	-	Crime against the independence and security of the nation
-	-	-	-	-	Crime against the Constitution and the head of State
-	-	-	-	-	Crime as to the use of civil rights
3	-	1	-	2	Crime committed when in public service
9	2	7	-	-	Crime against public authorities
7	1	6	-	-	Assaulting public servant
132	34	73	13	12	Crime against public order and peace
131	34	73	13	11	Housebreaking and burglary
21	7	4	2	8	Crime involving public danger
20	7	4	1	8	Serious crime of narcotics
36	7	16	10	3	Perjury and false evidence
11	2	8	1	-	False accusation
71	17	24	7	23	Counterfeiting
88	18	31	12	27	Forgery
9	2	6	1	-	Sexual crime
15	1	4	3	7	Rape
-	-	-	-	-	Immoral intercourse with children under 14
11	3	5	1	2	Crime against wife and children
353	95	186	67	5	Crime against the personal liberty
1	-	1	-	-	Crime of violence against the person
10	-	9	1	-	Inflicting grievous bodily harm
4	1	3	-	-	Murder
2	-	1	1	-	Manslaughter
90	4	16	13	57	Slander and libel
2 222	895	926	160	241	Embezzlement
872	342	335	54	141	Larceny
1 229	509	533	94	93	Simple and minor larceny
113	43	52	11	7	Grand larceny
34	14	16	2	2	Theft of motor vehicles
32	13	16	2	1	Blackmail and robbery
1	1	-	-	-	Robbery
271	25	134	60	52	Aggravated robbery
11	-	2	2	7	Fraud and breach of trust
149	47	63	29	10	Crime in connection with debts
3	-	-	-	3	Crime inflicting damage to property
277	39	81	37	120	Usury and gaming offences
-	-	-	-	-	Crime in connection with maritime affairs
-	-	-	-	-	Receiving stolen goods, subsequent assistance to the offender
Crimes against other acts than the Penal Code					
50	18	11	4	17	Crime against the Act of medicinal goods and poisons
40	-	-	3	37	Crime against Act of value added tax
171	3	77	64	27	Crime against the Military Penal Code
16	-	6	1	9	Other crime outside the Penal Code

Tabell 63. Reaksjoner i forbrytelsessaker etter reaksjonens art og sammensetning av lovbrudd

Sammensetning av lovbrudd ¹	Alla typer reaksjoner All types of sanctions	Overføring til barnevernsnemnd Transfer to Child Welfare Committee	Påtale- unnlatelse etter straffeprosess- loven Prosecution suspended	Forelegg Ticket fine	Bot ved dom Fine	Straffe- utmåling Suspended sentence
I alt	11 169	1 790	137	335	240	472 ²
Vinningsforbrytelse	4 446	1 199	89	15	56	273
Voldsforbrytelse	650	45	2	172	90	20
Sedelighetsforbrytelse	137	7	5	24	1	2
Annen forbrytelse	759	51	30	12	26	48
Vinningsforbrytelse og forseelse	1 507	205	3	6	12	39
Voldsforbrytelse og forseelse	436	12	-	91	25	4
Sedelighetsforbrytelse og forseelse	13	-	-	4	-	-
Annen forbrytelse og forseelse	908	28	2	11	29	26
Vinnings- og voldsforbrytelse	219	62	-	-	-	5
Vinnings- og sedelighetsforbrytelse	5	-	-	-	-	-
Vinnings- og annen forbrytelse	693	96	6	-	-	29
Volds- og sedelighetsforbrytelse	6	-	-	-	-	2
Volds- og annen forbrytelse	64	10	-	-	-	4
Sedelighets- og annen forbrytelse	5	-	-	-	-	-
Vinnings- og voldsforbrytelse og forseelse	193	12	-	-	-	2
Vinnings- og sedelighetsforbrytelse og forseelse	6	-	-	-	-	-
Vinnings- og annen forbrytelse og forseelse ...	722	40	-	-	1	10
Volds- og sedelighetsforbrytelse og forseelse .	2	-	-	-	-	-
Volds- og annen forbrytelse og forseelse	71	3	-	-	-	1
Sedelighets- og annen forbrytelse og forseelse	4	-	-	-	-	-
Vinnings-, volds- og sedelighetsforbrytelse ...	1	-	-	-	-	-
Vinnings-, volds- og annen forbrytelse	104	13	-	-	-	5
Vinnings- og sedelighets- og annen forbrytelse	2	-	-	-	-	-
Volds-, sedelighets- og annen forbrytelse	2	-	-	-	-	-
Vinnings-, volds- og sedelighetsforbrytelse og forseelse	2	-	-	-	-	-
Vinnings-, volds- og annen forbrytelse og forseelse	206	7	-	-	-	2
Vinnings-, sedelighets- og annen forbrytelse og forseelse	3	-	-	-	-	-
Volds-, sedelighets- og annen forbrytelse og forseelse	1	-	-	-	-	-
Vinnings-, volds-, sedelighets- og annen forbrytelse	1	-	-	-	-	-
Vinnings-, volds-, sedelighets- og annen forbrytelse og forseelse	1	-	-	-	-	-

¹ Se beskrivelse av forbrytelsesgruppe i Vedlegg 1. ² Av dette 63 med bot. ³ Av dette 5 militær arrest, 1 forvaring og noen få tilfelle (ukjent antall) av ubetinget fengsel og sikring. ⁴ Av dette 10 med bot.

Sanctions in cases including crimes, by type of sanction and combination of offences

Betinget fengsel Conditional imprisonment	Betinget fengsel og bot Conditional imprisonment and fine	Ubetinget fengsel Unconditional imprisonment	Ubetinget og betinget fengsel Unconditional and conditional imprisonment	Sikring Security detention	Combination of offences ¹
3 013	1 161	3 435 ³	582 ⁴	4	Total
1 433	411	846	124	-	Crime against property
100	80	121	18	2	Crime of violence
49	6	37	10	-	Sexual crime
103	92	280	27	-	Other crime
353	144	645	100	-	Crime against property and misdemeanour
71	79	125	29	-	Crime of violence and misdemeanour
1	-	5	3	-	Sexual crime and misdemeanour
238	201	321	52	-	Other crime and misdemeanour
54	18	69	11	-	Crime against property and crime of violence
3	-	1	1	-	Crime against property and sexual crime
224	43	252	43	-	Crime against property and other crime
2	1	1	-	-	Crime of violence and sexual crime
16	6	24	4	-	Crime of violence and other crime
-	-	5	-	-	Sexual crime and other crime
40	16	91	23	1	Crime against property, crime of violence and misdemeanour
1	1	3	1	-	Crime against property, sexual crime and misdemeanour
165	36	386	84	-	Crime against property, other crime and misdemeanour
1	1	-	-	-	Crime of violence, sexual crime and misdemeanour
12	14	32	8	1	Crime of violence, other crime and misdemeanour
1	-	3	-	-	Sexual crime, other crime and misdemeanour
-	-	1	-	-	Crime against property, crime of violence and sexual crime
18	7	50	11	-	Crime against property, crime of violence and other crime
1	-	1	-	-	Crime against property, sexual crime and other crime
-	-	2	-	-	Crime of violence, sexual crime and other crime
-	-	2	-	-	Crime against property, crime of violence, sexual crime and misdemeanour
40	4	120	33	-	Crime against property, crime of violence, other crime and misdemeanour
1	-	2	-	-	Crime against property, sexual crime, other crime and misdemeanour
-	-	1	-	-	Crime of violence, sexual crime, other crime and misdemeanour
-	1	-	-	-	Crime against property, crime of violence, sexual crime and other crime
-	-	1	-	-	Crime against property, crime of violence, sexual crime, other crime and misdemeanour

¹ See description of group of crime in Annex 1. ² Of which 63 including fine. ³ Of which 5 military arrest, 1 custody and a few (unknown) unconditional imprisonment and security detention. ⁴ Of which 10 including fine.

Tabell 64. Reaksjoner i forbrytelsessaker etter tallet på lovbrudd¹, personens tidligere straffeforhold og gruppe hovedforbrytelse. Sanctions in cases including crimes, by number of offences¹, criminal record of the person and group of principal crime

Tidligere straffeforhold og gruppe ² hovedforbrytelse Criminal record and group ² of principal crime	Reaksjoner i alt Sanctions, total	Antall lovbrudd Number of offences										
		1	2	3	4	5	6	7	8	9	10 og flere and more	Uoppgitt Un-known
Alle straffbare All offenders												
I alt Total	11 169	4 074	2 290	1 375	787	595	318	215	142	87	149	1 137
Vinningsforbrytelse Crime against property ..	7 705	2 959	1 378	819	551	377	268	173	127	77	140	836
Voldsforbrytelse Crime of violence	1 185	509	332	162	50	27	9	4	6	3	1	82
Sedelighetsforbrytelse Sexual crime	178	88	37	24	9	7	2	-	-	-	1	10
Annen forbrytelse Other crime	2 101	518	543	370	177	184	39	38	9	7	7	209
Tidligere ikke straffbar First offender												
I alt	4 633	2 252	1 156	585	278	163	77	58	21	15	28	-
Vinningsforbrytelse	3 124	1 645	688	342	186	96	64	43	19	13	28	-
Voldsforbrytelse	521	259	163	69	18	6	2	1	2	1	-	-
Sedelighetsforbrytelse ..	80	44	20	12	1	1	2	-	-	-	-	-
Annen forbrytelse	908	304	285	162	73	60	9	14	-	1	-	-
Tidligere straffbar Previous offender												
I alt	6 536	1 822	1 134	790	509	432	241	157	121	72	121	1 137
Vinningsforbrytelse	4 581	1 314	690	477	365	281	204	130	108	64	112	836
Voldsforbrytelse	664	250	169	93	32	21	7	3	4	2	1	82
Sedelighetsforbrytelse ..	98	44	17	12	8	6	-	-	-	-	1	10
Annen forbrytelse	1 193	214	258	208	104	124	30	24	9	6	7	209

¹ Forbrytelser og forseelser. ² Se beskrivelse i Vedlegg 1.
¹ Crimes and misdemeanours. ² See description in Annex 1.

Tabell 65. Reaksjoner i forbrytelsessaker etter personens kjønn/type rettsinstans og gjerningssted. Fylke/kommunetype Sanctions in cases including crimes, by sex of the person/type of court and scene of crime. County/type of municipality

	Kjønn Sex		Rettsinstans Court								
	I alt Total	Mann Male	Kvinne Female	Påtalemyndighet The power to institute prosecution	Overføring til barnevernsnemnd eller påtaleundersøttelse etter straffeprosessloven Transfer to Child Welfare Committee or prosecution suspended	Vedtatt forelegg Ticket fine	Forhørsrett Court of examining and summary jurisdiction	By- og herredsrett City and district courts	Lagmannsrett Lower courts of appeal	Høyesterett Supreme Court	Uoppgitt Un-known
Hele landet whole country	11 169	10 384	785	1 927	335	5 736	2 677	367	119	8	
FYLKE COUNTY											
Østfold	528	493	35	147	12	293	67	6	3	-	
Akershus	646	602	44	196	21	264	149	9	7	-	
Oslo	1 470	1 297	173	69	27	828	466	63	17	-	
Hedmark	290	278	12	87	3	114	71	12	3	-	
Oppland	188	174	14	42	4	92	43	6	1	-	
Buskerud	547	529	18	138	6	270	122	7	4	-	
Vestfold	473	430	43	103	26	257	77	8	2	-	
Telemark	336	324	12	66	26	176	50	18	-	-	
Aust-Agder	155	150	5	37	-	76	37	5	-	-	
Vest-Agder	363	337	26	60	1	191	91	13	7	-	
Rogaland	754	704	50	148	24	343	201	30	8	-	
Hordaland	1 201	1 100	101	257	74	617	209	36	8	-	
Sogn og Fjordane	103	97	6	16	25	30	30	1	1	-	
Møre og Romsdal	341	313	28	52	8	189	78	9	5	-	
Sør-Trøndelag	502	475	27	119	8	270	82	18	5	-	
Nord-Trøndelag	169	160	9	43	5	76	35	6	1	3	
Nordland	496	458	28	125	24	204	124	11	8	-	
Troms	299	288	11	37	9	167	80	4	2	-	
Finmark	186	180	6	29	2	75	69	10	1	-	
Svalbard	-	-	-	-	-	-	-	-	-	-	
Uoppgitt Unknown	2 122	1 985	137	156	30	1 204	596	95	36	5	

Tabell 65 (forts.). Reaksjoner i forbrytelsessaker etter personens kjønn/type rettsinstans og gjerningssted. Fylke/kommunetype Sanctions in cases including crimes, by sex of the person/type of court and scene of crime. County/type of municipality

	Kjønn			Rettsinstans						
	I alt	Mann	Kvinne	Påtalemyndighet Overføring til barne- vernsnemnd eller på- taleunn- latelse etter straffe- prosess- loven	Ved- tatt fore- legg	Forhørs- rett	By- og herreds- rett	Lag- manns- rett	Høyeste- rett	Uopp- gitt
KOMMUNETYPE ¹ TYPE OF MUNICIPALITY ¹										
Landbrukskommune	146	134	12	20	7	54	56	8	1	-
Mindre sentral, blandet landbruks- og industrikommune ..	322	300	22	70	16	136	86	10	4	-
Sentral, blandet landbruks- og industrikommune	205	189	16	74	18	80	27	5	1	-
Fiskerikommune	140	135	5	49	8	45	32	4	2	-
Mindre sentral industrikommune	315	306	9	88	14	131	68	11	3	-
Sentral industrikommune	950	909	41	287	30	439	171	18	5	-

¹ Se oversettelse i Vedlegg 2.
¹ See translation in Annex 2.

Tabell 65 (forts.). Reaksjoner i forbrytelsessaker etter personens kjønn/type rettsinstans og gjerningssted. Fylke/kommunetype Sanctions in cases including crimes, by sex of the person/type of court and scene of crime. County/type of municipality

	Kjønn			Rettsinstans						
	I alt	Mann	Kvinne	Påtalemyndighet Overføring til barne- vernsnemnd eller på- taleunn- latelse etter straffe- prosess- loven	Ved- tatt fore- legg	Forhørs- rett	By- og herreds- rett	Lag- manns- rett	Høyeste- rett	Uopp- gitt
KOMMUNETYPE (forts.) TYPE OF MUNICIPALITY (cont.)										
Særlig sentral, blandet tjenesteyttings- og industrikommune	4 253	3 872	381	714	110	2 236	1 011	139	43	-
Annen blandet tjenesteyttings- og industrikommune	1 918	1 782	136	368	76	962	435	62	13	2
Annen type kommune ..	377	369	8	66	20	177	102	8	4	-
Uoppgitt	2 543	2 388	155	191	36	1 476	689	102	43	6

Tabell 66. Reaksjoner i forbrytelsessaker etter type gjerningskommune og bostedskommune¹

Type bostedskommune	Gjernings- Scene of crime						
	I alt Total	Gjer- ningssted innenfor bosteds- kommunen Scene of crime inside the muni- cipality of resi- dence	I alt Total	Type gjerningskommune			
				Land- bruks- kom- mune Agricultural muni- cipality	Mindre sentral, blandet land- bruks- og in- dustri- kommune Less central, mixed agricul- tural and manufac- turing muni- cipality	Sentral, blandet land- bruks- og in- dustri- kommune Central, mixed agricul- tural and manu- facturing muni- cipality	Fiskeri- kommune Fishing muni- cipality
Hele landet	11 169	6 073	5 096	71	137	75	37
Landbrukskommune	230	75	155	5	4	-	1
Mindre sentral, blandet landbruks- og industri- kommune	517	185	332	10	16	4	7
Sentral, blandet landbruks- og industri- kommune	374	130	244	3	7	8	-
Fiskerikommune	226	103	123	1	3	2	6
Mindre sentral industrikommune	473	230	243	2	18	3	5
Sentral industrikommune	1 475	637	838	4	13	18	2
Særlig sentral, blandet tjenesteytings- og industri- kommune	5 084	3 256	1 828	28	40	25	4
Annen blandet tjenesteytings- og industri- kommune	2 379	1 269	1 110	10	27	12	12
Annen type kommune	323	166	157	7	4	3	-
Uoppgitt	88	22	66	1	5	-	-

¹ Opplysning om bostedskommune gjelder pr. 30. juni og er hentet fra Det sentrale personregister.

Sanctions in cases including crimes, by type of municipality where the crime was committed and type of municipality of residence¹

sted utenfor bostedskommunen outside the municipality of residence		Type of municipality where the crime was committed					Type of municipality of residence
Mindre sentral- industri- kommune Less central manufac- turing muni- cipality	Sentral industri- kommune Central manufac- turing muni- cipality	Særlig, sentral blandet tjeneste- ytings- og indu- stri- kommune Highly central, mixed service and manu- facturing muni- cipality	Annen blandet tjeneste- ytings- og indu- stri- kommune Other mixed service and manu- facturing muni- cipality	Annen type kommune Other type of muni- cipality	Uopp- gitt Un- known		
85	313	997	649	211	2 521	The whole country	
3	6	26	17	15	78	Agricultural municipality	
6	13	46	48	16	166	Less central, mixed agricultural and manufacturing municipality	
3	33	41	29	12	108	Central, mixed agricultural and manufacturing municipality	
6	-	13	25	11	56	Fishing municipality	
13	8	23	32	14	125	Less central manufacturing municipality	
9	71	172	133	27	389	Central manufacturing municipality	
20	102	497	123	60	929	Highly central, mixed service and manufacturing municipality	
18	66	120	220	48	577	Other mixed service and manufacturing municipality	
4	9	23	11	7	89	Other type of municipality	
3	5	36	11	1	4	Unknown	

¹ Data on municipality of residence are registered per 30 June.

Tabell 67. Reaksjoner i forbrytelsessaker etter personens alder og gjerningssted. Fylke/kommunetype. Absolutte tall og pr. 1 000 innbyggere. Sanctions in cases including crimes, by age of the person and scene of crime. County/type of municipality. Number and per 1 000 inhabitants

	Reaksjoner i alt Sanctions, total						Reaksjoner pr. 1 000 innbyggere Sanctions per 1 000 inhabitants					
	I alt Total	14-17 år years	18-20 år years	21-24 år years	25 år og over years and over	Uopp- gitt Un- known	I alt ¹	14-17 år	18-20 år	21-24 år	25 år og over	
Hele landet The whole country	11 169	3 362	2 601	2 000	3 078	128	3,43	12,94	14,13	8,06	1,20	
FYLKE COUNTY												
Østfold	528	213	109	95	110	1	2,82	14,49	10,92	7,10	0,74	
Akershus	646	272	132	82	158	2	2,22	10,84	7,63	3,72	0,70	
Oslo	1 470	190	279	342	645	14	3,78	9,79	16,12	11,17	2,01	
Hedmark	290	121	61	37	71	-	1,91	10,43	7,61	3,65	0,58	
Oppland	188	64	41	35	48	-	2,11	5,54	5,19	3,47	0,41	
Buskerud	547	196	146	74	128	3	3,17	15,32	15,94	6,05	0,93	
Vestfold	473	170	109	73	117	4	3,16	14,13	12,69	6,69	0,99	
Telemark	336	110	71	56	97	2	2,58	10,93	10,35	6,10	0,93	
Aust-Agder	155	55	38	26	36	-	2,19	9,76	9,59	5,07	0,64	
Vest-Agder	363	117	85	69	91	1	3,42	12,26	12,98	8,46	1,11	
Rogaland	754	283	150	125	195	1	3,23	13,80	10,42	6,51	1,09	
Hordaland	1 201	432	266	198	302	3	3,92	16,88	14,47	8,09	1,27	
Sogn og Fjordane	103	24	27	20	25	7	1,24	3,42	5,24	3,14	0,39	
Møre og Romsdal	341	105	80	61	93	2	1,85	6,66	7,04	4,17	0,65	
Sør-Trøndelag	502	194	103	77	125	3	2,58	12,18	9,45	4,99	0,82	
Nord-Trøndelag	169	55	39	23	50	2	1,72	6,09	6,72	3,24	0,66	
Nordland	496	187	112	83	111	3	2,58	10,80	9,72	5,68	0,75	
Troms	299	71	122	49	55	2	2,63	6,90	17,38	5,26	0,63	
Finnmark	186	49	43	37	55	2	3,11	8,35	11,06	7,09	1,23	
Svalbard	-	-	-	-	-	-	-	-	-	-	-	
Uoppgitt Unknown ...	2 122	454	588	438	566	76	
KOMMUNETYPE ² TYPE OF MUNICIPALITY ²												
Landbrukskommune	146	42	36	29	36	3	0,81	2,90	3,57	2,39	0,25	
Mindre sentral, blan- det landbruks- og in- dustrikommune	322	119	61	61	78	3	1,11	4,88	3,64	3,04	0,34	
Sentral, blandet landbruks- og industri- kommune	205	108	44	16	37	-	1,33	8,10	5,00	1,42	0,31	
Fiskerikommune	140	65	29	15	31	-	1,44	7,19	4,75	2,03	0,42	
Mindre sentral in- dustrikommune	315	118	69	53	70	5	1,97	8,30	7,08	4,27	0,57	
Sentral industrikom- mune	950	399	177	137	236	1	2,18	10,99	7,14	4,32	0,69	

¹ Pr. 1 000 innbyggere 14 år og over. Omfatter uoppgitt alder. ² Se oversettelse i Vedlegg 2.
¹ Per 1 000 inhabitants 14 years and over. Including age unknown. ² See translation in Annex 2.

Tabell 67 (forts.). Reaksjoner i forbrytelsessaker etter personens alder og gjerningssted. Fylke/kommunetype. Absolutte tall og pr. 1 000 innbyggere. Sanctions in cases including crimes, by age of the person and scene of crime. County/type of municipality. Number and per 1 000 inhabitants

	Reaksjoner i alt						Reaksjoner pr. 1 000 innbyggere					
	I alt	14-17 år	18-20 år	21-24 år	25 år og over	Uopp- gitt	I alt	14-17 år	18-20 år	21-24 år	25 år og over	
KOMMUNETYPE (forts.) TYPE OF MUNICIPALITY (cont.)												
Særlig sentral, blan- det tjenesteyttings- og industrikommune ...	4 253	1 229	870	765	1 365	24	3,66	14,82	13,89	8,25	1,48	
Annen blandet tjenesteyttings- og in- dustrikommune	1 918	615	472	315	502	14	3,14	12,23	13,53	6,64	1,05	
Annen type kommune ...	377	100	128	71	76	2	2,24	6,79	12,47	5,44	0,58	
Uoppgitt	2 543	567	715	538	647	76	

Tabell 68. Reaksjoner i forbrytelsessaker etter reaksjonens art, personens tidligere straffeforhold og type hovedforbrytelse

Tidligere straffeforhold og type hovedforbrytelse ¹ Criminal record and type of principal crime ¹	I alt Total	Reaksjoner i alt						Sanctions, total	
		Overføring til barnevernsmnd Transfer to Child Welfare Committee	Påtale-unnlatelse etter straffeprosess- loven Prosecution suspended	Forelegg Ticket fine	Bot Fine	Straffe- utmåling ved utsatt dom Suspended sentence	Be- tinget fengsel Condi- tional im- prison- ment and fine	Be- tinget og bot Condi- tional im- prison- ment and fine	Be- tinget og bot Condi- tional im- prison- ment and fine
Alle straffbare All offenders	11 169	1 790	137	335	240	472 ²	3 013	1 161	
Forbrytelser mot straffeloven									
Forbrytelse mot statens selvstendighet og sikkerhet	1	-	-	-	-	-	-	-	
Forbrytelse mot Norges statsforfatning og statsoverhode	-	-	-	-	-	-	-	-	
Forbrytelse mot statsmakten	-	-	-	-	-	-	-	-	
Majestetsforbrytelse	-	-	-	-	-	-	-	-	
Ulovlig militærorganisasjon	-	-	-	-	-	-	-	-	
Annen forbrytelse mot Norges statsforfatning og statsoverhode	-	-	-	-	-	-	-	-	
Forbrytelse mht. utøvelsen av statsborgerlige rettigheter	-	-	-	-	-	-	-	-	
Forbrytelse i den offentlige tjeneste	4	-	-	-	-	-	2	2	
Vinningsforbrytelse i offentlig tjeneste	-	-	-	-	-	-	-	-	
Brevbrudd i offentlig tjeneste	2	-	-	-	-	-	2	-	
Annen forbrytelse i offentlig tjeneste	2	-	-	-	-	-	-	2	
Forbrytelse mot den offentlige myndighet	94	2	-	1	-	-	12	18	
Vold mot offentlig tjenestemann	90	2	-	-	-	-	12	17	
Ulovlig påvirkning av offentlig tjenestemann	4	-	-	1	-	-	-	1	
Bakvaskelse av offentlig myndighet	-	-	-	-	-	-	-	-	
Motarb. av etterforskning, medvirkning til rømning	-	-	-	-	-	-	-	-	
Annen forbrytelse mot offentlig myndighet	-	-	-	-	-	-	-	-	
Forbrytelse mot den alminnelige orden og fred	281	54	17	-	3	31	91	22	
Diskriminering pga. rase, tro etc.	1	-	-	-	-	-	1	-	
Opprør og oppløp mv.	1	-	-	-	-	-	-	-	
Oppfordring til straffbare handlinger mv.	-	-	-	-	-	-	-	-	
Likplyndring	-	-	-	-	-	-	-	-	
Brevbrudd	-	-	-	-	-	-	-	-	
Innbrudd	279	54	17	-	3	31	90	22	
Annen forbrytelse mot den alminnelige orden og fred	-	-	-	-	-	-	-	-	
Allmennfarlig forbrytelse	101	-	2	-	-	1	1	-	
Forsettlig forvoldelse av ildebrann mv.	2	-	-	-	-	1	-	-	
Uaktsom forvoldelse av ildebrann mv.	2	-	-	-	-	-	1	-	
Påførelse av smittsom kjønnsykdom	-	-	-	-	-	-	-	-	
Narkotikaforbrytelse	95	-	2	-	-	-	-	-	
Annen allmennfarlig forbrytelse	2	-	-	-	-	-	-	-	

¹ Se oversettelse i Vedlegg 1. ² Av dette 63 med bot. ³ Av dette 5 militær arrest, 1 forvaring og noen få tilfelle (ukjent antall) av ubetinget fengsel og sikring. ⁴ Av dette 10 med bot.

Sanctions in cases including crimes, by type of sanction, criminal record of the person and type of principal crime

Av dette saker med ett lovbrudd Of which cases including one single offence													
Ube- tinget fengsel Un- condi- tional im- prison- ment	Ube- tinget og be- tinget fengsel Uncondi- tional and condi- tional im- prison- ment	Sik- ring Se- curi- ty de- ten- tion	I alt	Over- føring til barne- verns- nemnd	Påtale- unnlat- else etter straffe- prosess- loven	Fore- legg dom	Bot dom utsatt	Straffe- utmåling utsatt	Be- tinget fengsel	Be- tinget og bot fengsel	Ube- tinget fengsel	Ube- tinget og be- tinget fengsel	Sik- ring
3 435 ³	582 ⁴	4	4 074	975	111	209	152	281	1 182	386	686	90	2
-	1	-	-	-	-	-	-	-	-	-	-	-	-
-	-	-	-	-	-	-	-	-	-	-	-	-	-
-	-	-	-	-	-	-	-	-	-	-	-	-	-
-	-	-	-	-	-	-	-	-	-	-	-	-	-
-	-	-	3	-	-	-	-	-	1	2	-	-	-
-	-	-	1	-	-	-	-	-	1	-	-	-	-
-	-	-	2	-	-	-	-	-	-	2	-	-	-
57	4	-	9	-	-	1	-	-	1	1	6	-	-
56	3	-	7	-	-	1	-	-	1	1	5	-	-
1	1	-	2	-	1	-	-	-	-	-	1	-	-
-	-	-	-	-	-	-	-	-	-	-	-	-	-
59	4	-	132	31	15	-	3	20	42	10	11	-	-
1	-	-	1	-	-	-	-	-	1	-	-	-	-
-	-	-	-	-	-	-	-	-	-	-	-	-	-
58	4	-	131	31	15	-	3	20	41	10	11	-	-
-	-	-	-	-	-	-	-	-	-	-	-	-	-
95	2	-	21	-	-	-	-	-	1	-	20	-	-
1	-	-	-	-	-	-	-	-	-	-	-	-	-
1	-	-	1	-	-	-	-	-	1	-	-	-	-
91	2	-	20	-	-	-	-	-	-	-	20	-	-
2	-	-	-	-	-	-	-	-	-	-	-	-	-

¹ See translation in Annex 1. ² Of which 63 including fine. ³ Of which 5 military arrest, 1 custody and a few (unknown) unconditional imprisonment and security detention. ⁴ Of which 10 including fine.

Tabell 68 (forts.). Reaksjoner i forbrytelsessaker etter reaksjonens art, personens tidligere straffeforhold og type hovedforbrytelse

Tidligere straffeforhold og type hovedforbrytelse	Reaksjoner i alt							
	I alt	Overføring til barnevernemnd	Påtale-unnlatelse etter straffeprosessloven	Forelegg	Bot ved dom	Straffeutmåling utsatt	Be-tinget fengsel	Be-tinget fengsel og bot
Alle straffbare (forts.) All offenders (cont.)								
Falsk forklaring	71	2	2	-	5	8	14	11
Falsk edelig forklaring	1	-	-	-	-	-	1	-
Annen falsk forklaring	70	2	2	-	5	8	13	11
Falsk anklage	46	2	-	4	1	2	10	12
Forsettlig falsk anmeldelse	5	-	-	-	-	1	1	-
Annen falsk anmeldelse	41	2	-	4	1	1	9	12
Pengefalsk	1	1	-	-	-	-	-	-
Dokumentfalsk	448	53	13	2	7	34	149	65
Benyttelse av falskt dokument	432	51	13	2	6	32	146	62
Forfalskning av dokument	16	2	-	-	1	2	3	3
Ødeleggelse av dokument mv.	-	-	-	-	-	-	-	-
Forbrytelse mot sedeligheten	178	7	5	28	1	4	53	7
Voldtekt	25	-	-	-	-	-	1	-
Utuktig omgang med barn under 14 år .	40	2	1	-	-	2	14	-
Utuktig omgang med mindreårige ellers	34	-	1	-	-	-	20	1
Utuktig handling osv. med barn under								
16 år	46	2	2	11	-	1	16	4
Utbredelse av utuktige skrifter mv. .	1	-	-	-	-	-	-	-
Krenkelse av ærbarhet ved utuktig								
atferd	29	3	1	17	1	1	1	2
Blodskam	-	-	-	-	-	-	-	-
Annen forbrytelse mot sedeligheten ..	3	-	-	-	-	-	1	-
Forbrytelse mht. familieforhold	1	-	-	-	-	-	-	-
Misligholdt forsørgelsesplikt m.m. .	-	-	-	-	-	-	-	-
Inngåelse av ugyldig eller omstøtelig								
ekteskap	-	-	-	-	-	-	-	-
Annen forbrytelse mht. familieforhold	1	-	-	-	-	-	-	-
Forbrytelse mot den personlige frihet .	58	2	-	-	1	2	10	7
Tvang og trusler	53	2	-	-	1	2	10	7
Annen forbrytelse mot den personlige								
frihet	5	-	-	-	-	-	-	-
Forbrytelse mot liv, legeme og helbred	837	28	-	191	82	15	123	138
Legemsfornærmelse	643	24	-	191	81	15	100	110
Legemsbeskadigelse	155	4	-	-	1	-	22	27
Grov legemsbeskadigelse	2	-	-	-	-	-	-	-
Uaktsom legemsbeskadigelse	2	-	-	-	-	-	-	1
Drap	20	-	-	-	-	-	-	-
Uaktsomt drap	13	-	-	-	-	-	1	-
Barnedrap mv.	-	-	-	-	-	-	-	-
Fosterfordrivelse	-	-	-	-	-	-	-	-
Annen forbrytelse mot liv, legeme og								
helbred	2	-	-	-	-	-	-	-
Ærekrenkelse	2	-	-	1	1	-	-	-
Underslag	127	1	1	-	4	6	61	11
Underslag	77	-	-	-	4	5	52	8
Grovt underslag	50	-	1	-	-	1	9	3

Sanctions in cases including crimes, by type of sanction, criminal record of the person and type of principal crime

Ube-tinget fengsel	Ube-tinget og be-tinget fengsel	Sik-ring	Av dette saker med ett lovbrudd										
			I alt	Overføring til barnevernemnd	Påtale-unnlatelse etter straffeprosessloven	Forelegg	Bot ved dom	Straffeutmåling utsatt	Be-tinget fengsel	Be-tinget fengsel og bot	Ube-tinget fengsel	Ube-tinget og be-tinget fengsel	Sik-ring
27	2	-	36	-	1	-	3	7	8	6	10	1	-
-	-	-	-	-	-	-	-	-	-	-	-	-	-
27	2	-	36	-	1	-	3	7	8	6	10	1	-
12	3	-	11	1	-	2	1	3	4	-	-	-	-
1	2	-	-	-	-	-	-	-	-	-	-	-	-
11	1	-	11	1	-	2	-	1	3	4	-	-	-
-	-	-	1	1	-	-	-	-	-	-	-	-	-
104	21	-	71	13	11	2	3	9	20	9	4	-	-
99	21	-	62	11	11	2	2	7	18	8	3	-	-
5	-	-	9	2	-	1	2	2	2	1	1	-	-
-	-	-	-	-	-	-	-	-	-	-	-	-	-
59	14	-	88	3	5	15	1	1	34	3	21	5	-
22	2	-	9	-	-	-	-	-	-	-	9	-	-
16	5	-	15	-	1	-	-	1	8	-	4	1	-
10	2	-	21	-	1	-	-	-	15	1	3	1	-
5	5	-	34	2	2	11	-	-	11	2	3	3	-
1	-	-	1	-	-	-	-	-	-	-	1	-	-
3	-	-	8	1	1	4	1	-	-	-	1	-	-
-	-	-	-	-	-	-	-	-	-	-	-	-	-
2	-	-	-	-	-	-	-	-	-	-	-	-	-
-	1	-	-	-	-	-	-	-	-	-	-	-	-
31	5	-	11	1	-	-	2	3	1	4	-	-	-
26	5	-	10	1	-	-	2	3	1	3	-	-	-
5	-	-	1	-	-	-	-	-	-	-	1	-	-
210	47	3	353	19	-	119	53	9	48	37	54	12	2
102	20	-	268	17	-	119	52	9	33	22	14	2	-
75	24	2	70	2	-	-	1	-	14	15	28	9	1
2	-	-	1	-	-	-	-	-	-	-	1	-	-
1	-	-	-	-	-	-	-	-	-	-	-	-	-
19	-	1	10	-	-	-	-	-	-	-	9	-	1
10	2	-	4	-	-	-	-	-	1	-	2	1	-
-	-	-	-	-	-	-	-	-	-	-	-	-	-
-	-	-	-	-	-	-	-	-	-	-	-	-	-
1	1	-	-	-	-	-	-	-	-	-	-	-	-
-	-	-	2	-	-	1	1	-	-	-	-	-	-
25	19	-	90	-	-	4	4	4	50	8	12	12	-
3	5	-	59	-	-	4	4	4	43	5	1	2	-
22	14	-	31	-	-	-	-	-	7	3	11	10	-

Tabell 68 (forts.). Reaksjoner i forbrytelsessaker etter reaksjonens art, personens tidligere straffeforhold og type hovedforbrytelse

Tidligere straffeforhold og type hovedforbrytelse	Reaksjoner i alt							
	I alt	Overføring til barnevern- og prosessnemnd	Påtale-unnlatelse etter straffeprosessloven	Forelegg	Bot ved dom	Straffeutmåling utsatt	Be-tinget fengsel	Be-tinget fengsel og bot
Alle straffbare (forts.)								
Tyveri	6 301	1 527	74	13	20	275	1 632	475
Simpelt tyveri	1 321	445	32	5	13	84	376	145
Grovt tyveri	4 110	820	37	-	2	147	1 082	261
Tyveri av rein	3	2	-	-	-	-	1	-
Brukstyveri av motorkjøretøy	827	243	5	8	5	41	166	66
Brukstyveri av fartøy eller luftfartøy	40	17	-	-	-	3	7	3
Utpressing og ran	129	3	-	-	-	1	16	-
Utpressing	1	-	-	-	-	-	1	-
Ran	119	3	-	-	-	1	15	-
Grovt ran	9	-	-	-	-	-	-	-
Bedrageri og utroskap	477	12	5	3	8	20	258	33
Bedrageri	344	10	5	-	5	17	211	23
Grovt bedrageri	34	-	-	-	-	-	8	1
Forsikringsbedrageri	68	2	-	-	-	2	26	4
Annet bedrageri	-	-	-	-	-	-	-	-
Utroskap	-	-	-	-	-	-	-	-
Grov utroskap	4	-	-	-	-	-	1	-
Salg av gjenstand kjøpt med eiend. forbeh. mv.	27	-	-	3	3	1	12	5
Forbrytelse i gjeldsforhold	17	-	-	-	-	1	10	5
Skyldnerens forverrelse av sin formuesstilling til skade for fordringshaverne	13	-	-	-	-	1	9	2
Forsømmelig og uriktig bokføring	4	-	-	-	-	-	1	3
Annen forbrytelse i gjeldsforhold	-	-	-	-	-	-	-	-
Skadeverk	258	31	2	72	33	9	52	15
Skadeverk	204	24	1	71	31	8	36	12
Grovt skadeverk	54	7	1	1	2	1	16	3
Misbruk av forretningshemmeligheter mv.	-	-	-	-	-	-	-	-
Ager og lykkespill	4	-	-	-	-	-	2	1
Forbrytelse i sjøfartsforhold	2	-	-	-	-	-	-	-
Heleri og etterfølgende bistand	440	59	14	1	29	35	118	90
Heleri	422	57	12	1	26	32	112	88
Etterfølgende bistand	18	2	2	-	3	3	6	2
Forbrytelser utenfor straffeloven ¹								
Forbrytelse mot skatteloven	7	-	-	2	-	1	2	1
Forbrytelse mot lov om forsvarshemmeligheter	9	-	-	5	3	-	-	-
Forbrytelse mot lov om priser, utbytte og konkurranseforhold	2	-	-	-	1	-	1	-
Forbrytelse mot lov om legemidler og gifter	820	7	2	9	34	21	230	185
Narkotikaforbrytelse	820	7	2	9	34	21	230	185
Annen forbrytelse mot lov om legemidler og gifter	-	-	-	-	-	-	-	-
Forbrytelse mot lov om merverdiavgift ..	189	-	-	2	7	3	89	39
Forbrytelse mot militær straffelov	253	-	-	1	-	3	75	21
Forbrytelse mot lov om verneplikt	1	-	-	-	-	-	-	-
Forbrytelse mot lov om vern mot vannforurensning	1	-	-	-	-	-	-	1
Forbrytelse mot lov om toll	9	-	-	-	-	-	2	2

¹ Lover som ikke var overtrådt, er ikke nevnt.

Sanctions in cases including crimes, by type of sanction, criminal record of the person and type of principal crime

Ube-tinget fengsel	Ube-tinget og be-tinget fengsel	Sik-ning	I alt	Overføring til barnevern- og prosessnemnd	Påtale-unnlatelse etter straffeprosessloven	Av dette saker med ett lovbrudd							
						Forelegg	Bot ved dom	Straffeutmåling utsatt	Be-tinget fengsel	Be-tinget fengsel og bot	Ube-tinget fengsel	Ube-tinget og be-tinget fengsel	Sik-ning
1 987	297	1	2 222	837	58	8	11	167	608	166	338	29	-
204	17	-	872	349	30	5	9	68	245	86	76	4	-
1 516	244	1	1 229	423	27	-	2	85	343	73	252	24	-
-	-	-	1	1	-	-	-	-	-	-	-	-	-
259	34	-	113	60	1	3	-	13	20	7	8	1	-
8	2	-	7	4	-	-	-	1	-	-	2	-	-
88	21	-	34	2	-	-	-	1	8	-	15	8	-
-	-	-	1	-	-	-	-	-	1	-	-	-	-
79	21	-	32	2	-	-	-	1	7	-	14	8	-
9	-	-	1	-	-	-	-	-	-	-	1	-	-
111	27	-	271	5	5	3	6	17	177	21	31	6	-
62	11	-	221	5	5	-	4	15	151	16	21	4	-
18	7	-	7	-	-	-	-	-	4	-	1	2	-
27	7	-	24	-	-	-	-	1	13	3	7	-	-
-	-	-	-	-	-	-	-	-	-	-	-	-	-
1	2	-	1	-	-	-	-	-	-	-	1	-	-
3	-	-	18	-	-	3	2	1	9	2	1	-	-
1	-	-	11	-	-	-	-	-	9	1	1	-	-
-	-	-	-	-	-	-	-	-	-	-	-	-	-
-	-	-	-	-	-	-	-	-	-	-	-	-	-
30	14	-	149	23	2	50	27	7	21	8	10	1	-
19	2	-	125	20	1	49	25	6	12	6	6	-	-
11	12	-	24	3	1	1	2	1	9	2	4	1	-
-	-	-	-	-	-	-	-	-	-	-	-	-	-
1	-	-	3	-	-	-	-	-	1	1	1	-	-
2	-	-	2	-	-	-	-	-	1	1	2	-	-
70	24	-	277	39	13	1	25	28	66	69	24	12	-
70	24	-	260	37	11	1	22	25	60	68	24	12	-
-	-	-	17	2	2	-	3	3	6	1	-	-	-
1	-	-	6	-	-	1	-	1	2	1	1	-	-
1	-	-	6	-	-	5	1	-	-	-	-	-	-
-	-	-	2	-	-	-	1	-	1	-	-	-	-
272	60	-	50	-	1	1	9	2	8	18	9	2	-
272	60	-	50	-	1	1	9	2	8	18	9	2	-
-	-	-	-	-	-	-	-	-	-	-	-	-	-
42	7	-	40	-	-	-	4	2	22	7	5	-	-
146	7	-	171	-	-	-	-	3	47	12	107	2	-
-	1	-	-	-	-	-	-	-	-	-	-	-	-
4	1	-	1	-	-	-	-	-	1	-	-	-	-
-	-	-	1	-	-	-	-	-	1	-	-	-	-

¹ Acts under which no offences were committed, are not mentioned.

Tabell 68 (forts.). Reaksjoner i forbrytelsessaker etter reaksjonens art, personens tidligere straffeforhold og type hovedforbrytelse

Tidligere straffeforhold og type hovedforbrytelse	Reaksjoner i alt								
	I alt	Over- føring til barne- verns- nemnd	Påtale- unnlat- else etter straffe- prosess- loven	Fore- legg	Bot ved dom	Straffe- utmåling utsatt	Be- tinget fengsel	Be- tinget fengsel og bot	
Tidligere ikke straffbar offender	4 633	1 472	102	187	152	350	1 246	584	
Forbrytelser mot straffeloven									
Forbrytelse mot statens selvstendig- het og sikkerhet	1	-	-	-	-	-	-	-	
Forbrytelse mot Norges statsfor- fatning og statsoverhode	-	-	-	-	-	-	-	-	
Forbrytelse mot statsmaktene	-	-	-	-	-	-	-	-	
Majestetsforbrytelse	-	-	-	-	-	-	-	-	
Ulovlig militærorganisasjon	-	-	-	-	-	-	-	-	
Annen forbrytelse mot Norges statsforfatning og statsoverhode ...	-	-	-	-	-	-	-	-	
Forbrytelse mht. utøvelsen av stats- borgerlige rettigheter	-	-	-	-	-	-	-	-	
Forbrytelse i den offentlige tjeneste	4	-	-	-	-	-	2	2	
Vinningsforbrytelse i offentlig tjeneste	-	-	-	-	-	-	-	-	
Brevbrudd i offentlig tjeneste	2	-	-	-	-	-	2	-	
Annen forbrytelse i offentlig tjeneste	2	-	-	-	-	-	-	2	
Forbrytelse mot den offentlige myndighet	29	2	-	1	-	-	3	15	
Vold mot offentlig tjenestemann	27	2	-	-	-	-	3	14	
Ulovlig påvirkning av offentlig tjenestemann	2	-	-	1	-	-	-	1	
Bakvaskelse av offentlig myndighet . Motarb. av etterforskning, med- virkning til rømning	-	-	-	-	-	-	-	-	
Annen forbrytelse mot offentlig myndighet	-	-	-	-	-	-	-	-	
Forbrytelse mot den alminnelige orden og fred	125	47	12	-	1	23	33	5	
Diskriminering pga. rase, tro etc. .	-	-	-	-	-	-	-	-	
Opprør og oppløp mv.	-	-	-	-	-	-	-	-	
Oppfordring til straffbare hand- linger mv.	-	-	-	-	-	-	-	-	
Likplyndring	-	-	-	-	-	-	-	-	
Brevbrudd	-	-	-	-	-	-	-	-	
Innbrudd	125	47	12	-	1	23	33	5	
Annen forbrytelse mot den alminne- lige orden og fred	-	-	-	-	-	-	-	-	
Allmennfarlig forbrytelse	34	-	-	-	-	-	1	-	
Forsettlig forvoldelse av ildebrann mv.	-	-	-	-	-	-	-	-	
Uaktson forvoldelse av ildebrann mv.	1	-	-	-	-	-	1	-	
Påførelse av smittsom kjønnssykdom .	-	-	-	-	-	-	-	-	
Narkotikaforbrytelse	33	-	-	-	-	-	-	-	
Annen allmennfarlig forbrytelse	-	-	-	-	-	-	-	-	

Sanctions in cases including crimes, by type of sanction, criminal record of the person and type of principal crime

Av dette saker med ett lovbrudd														
Ube- tinget fengsel	Ube- tinget og be- tinget fengsel	Sik- ring	I alt	Over- føring til barne- verns- nemnd	Påtale- unnlat- else etter straffe- prosess- loven	Fore- legg	Bot ved dom	Straffe- utmåling utsatt	Be- tinget fengsel	Be- tinget fengsel og bot	Ube- tinget fengsel	Ube- tinget og be- tinget fengsel	Sik- ring	
367	173	-	2 252	811	84	119	93	214	565	192	139	35	-	
-	1	-	-	-	-	-	-	-	-	-	-	-	-	
-	-	-	-	-	-	-	-	-	-	-	-	-	-	
-	-	-	-	-	-	-	-	-	-	-	-	-	-	
-	-	-	-	-	-	-	-	-	-	-	-	-	-	
-	-	-	-	-	-	-	-	-	-	-	-	-	-	
-	-	-	-	-	-	-	-	-	-	-	-	-	-	
-	-	-	3	-	-	-	-	-	1	2	-	-	-	
-	-	-	1	-	-	-	-	-	1	-	-	-	-	
-	-	-	2	-	-	-	-	-	-	2	-	-	-	
7	1	-	3	-	-	1	-	-	-	-	2	-	-	
7	1	-	2	-	-	-	-	-	-	-	2	-	-	
-	-	-	1	-	-	1	-	-	-	-	-	-	-	
-	-	-	-	-	-	-	-	-	-	-	-	-	-	
3	1	-	69	28	10	-	1	12	16	2	-	-	-	
-	-	-	-	-	-	-	-	-	-	-	-	-	-	
-	-	-	-	-	-	-	-	-	-	-	-	-	-	
3	1	-	69	28	10	-	1	12	16	2	-	-	-	
-	-	-	-	-	-	-	-	-	-	-	-	-	-	
32	1	-	13	-	-	-	-	-	1	-	12	-	-	
-	-	-	-	-	-	-	-	-	-	-	-	-	-	
-	-	-	1	-	-	-	-	-	1	-	-	-	-	
32	1	-	12	-	-	-	-	-	-	-	12	-	-	

Tabell 68 (forts.). Reaksjoner i forbrytelsessaker etter reaksjonens art, personens tidligere straffeforhold og type hovedforbrytelse

Tidligere straffeforhold og type hovedforbrytelse	Reaksjoner i alt							
	I alt	Overføring til barnevernsnemnd	Påtale-unnlatelse etter straffeprosess-loven	Forelegg	Bot ved dom	Straffe-utmåling utsatt	Be-tinget fengsel	Be-tinget fengsel og bot
Tidligere ikke straffbar (forts.)								
First offender (cont.)								
Falsk forklaring	48	2	2	-	4	8	9	7
Falsk edelig forklaring	-	-	-	-	-	-	-	-
Annen falsk forklaring	48	2	2	-	4	8	9	7
Falsk anklage	27	2	-	3	1	2	6	9
Forsettlig falsk anmeldelse	1	-	-	-	-	1	-	-
Annen falsk anmeldelse	26	2	-	3	1	1	6	9
Pengefalsk	1	1	-	-	-	-	-	-
Dokumentfalsk	194	43	12	2	7	26	65	36
Benyttelse av falskt dokument	186	41	12	2	6	24	64	34
Forfalskning av dokument	8	2	-	-	1	2	1	2
Ødeleggelse av dokument mv.	-	-	-	-	-	-	-	-
Forbrytelse mot sedeligheten	80	6	3	16	1	4	30	3
Voldtekt	5	-	-	-	-	-	1	-
Utuktig omgang med barn under 14 år ..	19	2	-	-	-	2	8	-
Utuktig omgang med mindreårige ellers	19	-	-	-	-	-	14	1
Utuktig handling osv. med barn under								
16 år	22	1	2	7	-	1	7	2
Utbredelse av utuktige skrifter mv. .	-	-	-	-	-	-	-	-
Krenkelse av ærbarhet ved utuktig								
atferd	15	3	1	9	1	1	-	-
Blodskam	-	-	-	-	-	-	-	-
Annen forbrytelse mot sedeligheten ..	-	-	-	-	-	-	-	-
Forbrytelse mht. familieforhold	-	-	-	-	-	-	-	-
Misligholdt forsørgelsesplikt m.m. .	-	-	-	-	-	-	-	-
Inngåelse av ugyldig eller omstøtelig								
ekteskap	-	-	-	-	-	-	-	-
Annen forbrytelse mht. familieforhold								
Forbrytelse mot den personlige frihet .	19	2	-	-	1	2	4	5
Tvang og trusler	18	2	-	-	1	2	4	5
Annen forbrytelse mot den personlige								
frihet	1	-	-	-	-	-	-	-
Forbrytelse mot liv, legeme og helbred								
Legemsfornærmelse	374	22	-	99	48	12	63	78
Legemsbeskadigelse	310	18	-	99	47	12	53	62
Grov legemsbeskadigelse	54	4	-	-	1	-	9	15
Uaktsom legemsbeskadigelse	1	-	-	-	-	-	-	1
Drap	2	-	-	-	-	-	-	-
Uaktsomt drap	6	-	-	-	-	-	1	-
Barnedrap mv.	-	-	-	-	-	-	-	-
Fosterfordrivelse	-	-	-	-	-	-	-	-
Annen forbrytelse mot liv, legeme og								
helbred	1	-	-	-	-	-	-	-
Ærekrenkelse	1	-	-	-	1	-	-	-
Underslag	72	-	1	-	2	5	36	7
Underslag	41	-	-	-	2	4	30	4
Grovt underslag	31	-	1	-	-	1	6	3

Sanctions in cases including crimes, by type of sanction, criminal record of the person and type of principal crime

Ube-tinget fengsel	Ube-tinget og be-tinget fengsel	Sik-ring	I alt	Av dette saker med ett lovbrudd									
				Overføring til barnevernsnemnd	Påtale-unnlatelse etter straffeprosess-loven	Forelegg	Bot ved dom	Straffe-utmåling utsatt	Be-tinget fengsel	Ube-tinget fengsel og bot	Ube-tinget og be-tinget fengsel		
15	1	-	25	-	1	-	2	7	5	4	6	-	-
15	1	-	25	-	1	-	2	-	5	4	6	-	-
4	-	-	9	1	-	-	1	1	2	4	-	-	-
4	-	-	9	1	-	-	1	1	2	4	-	-	-
-	-	-	1	1	-	-	-	-	-	-	-	-	-
-	3	-	50	9	11	2	3	7	13	5	-	-	-
-	3	-	43	7	11	2	2	5	12	4	-	-	-
-	-	-	7	2	-	-	1	2	1	1	-	-	-
13	4	-	44	2	3	10	1	1	19	2	5	1	-
3	1	-	2	-	-	-	-	-	-	-	2	1	-
5	2	-	8	-	-	-	-	1	5	-	1	1	-
4	-	-	13	-	-	-	-	-	10	1	2	-	-
1	1	-	15	1	2	7	-	-	4	1	-	-	-
-	-	-	6	1	1	3	1	-	-	-	-	-	-
-	-	-	-	-	-	-	-	-	-	-	-	-	-
-	-	-	-	-	-	-	-	-	-	-	-	-	-
3	2	-	5	1	-	-	-	2	1	-	1	-	-
2	2	-	5	1	-	-	-	2	1	-	1	-	-
1	-	-	-	-	-	-	-	-	-	-	-	-	-
38	14	-	175	16	-	61	30	7	27	16	14	4	-
16	3	-	144	14	-	61	29	7	19	10	4	-	-
15	10	-	26	2	-	-	1	-	7	6	8	4	-
-	-	-	-	-	-	-	-	-	-	-	-	-	-
2	-	-	1	-	-	-	-	-	-	-	1	-	-
5	-	-	2	-	-	-	-	-	1	-	1	-	-
-	-	-	-	-	-	-	-	-	-	-	-	-	-
-	1	-	-	-	-	-	-	-	-	-	-	-	-
10	11	-	60	-	-	1	-	-	-	-	-	-	-
1	-	-	36	-	-	2	-	4	32	5	8	9	-
9	11	-	24	-	-	2	-	4	27	2	1	-	-
-	-	-	-	-	-	-	-	-	5	3	7	9	-

Tabell 68 (forts.). Reaksjoner i forbrytelsessaker etter reaksjonens art, personens tidligere straffeforhold og type hovedforbrytelse

Tidligere straffeforhold og type hovedforbrytelse	Reaksjoner i alt							
	I alt	Over- føring til barne- verns- nemnd	Påtale- unnlat- else etter barne- verns- prosess- loven	Fore- legg	Bot ved dom	Straffe- utmåling utsatt	Be- fengsel	Be- tinget fengsel og bot
Tidligere ikke straffbar (forts.)								
Tyveri	2 490	1 257	56	9	13	190	597	212
Simpelt tyveri	703	377	25	3	9	60	146	71
Grovt tyveri	1 376	665	27	-	1	99	380	106
Tyveri av rein	1	1	-	-	-	-	-	-
Brukstyveri av motorkjøretøy	390	199	4	6	3	29	70	33
Brukstyveri av fartøy eller luft- fartøy	20	15	-	-	-	2	1	2
Utpresing og ran	29	3	-	-	-	1	11	-
Utpresing	-	-	-	-	-	-	-	-
Ran	29	3	-	-	-	1	11	-
Grovt ran	-	-	-	-	-	-	-	-
Bedrageri og utroskap	181	10	3	2	5	16	107	17
Bedrageri	129	8	3	-	3	13	87	11
Grovt bedrageri	10	-	-	-	-	-	3	1
Forsikringsbedrageri	32	2	-	-	-	2	13	4
Annet bedrageri	-	-	-	-	-	-	-	-
Utroskap	-	-	-	-	-	-	-	-
Grov utroskap	-	-	-	-	-	-	-	-
Salg av gjenstand kjøpt med eiend. forbeh. mv.	10	-	-	2	2	1	4	1
Forbrytelse i gjeldsforhold	8	-	-	-	-	1	5	2
Skyldnerens forvervelse av sin formuesstilling til skade for for- dringshaverne	6	-	-	-	-	1	4	1
Forsømmelig og uriktig bokføring ...	2	-	-	-	-	-	1	1
Annen forbrytelse i gjeldsforhold ..	-	-	-	-	-	-	-	-
Skadeverk	120	21	2	40	16	7	22	5
Skadeverk	102	18	1	39	16	6	15	4
Grovt skadeverk	18	3	1	1	-	1	7	1
Misbruk av forretningshemmeligheter mv.	-	-	-	-	-	-	-	-
Ager og lykkespill	3	-	-	-	-	-	1	1
Forbrytelse i sjøfartsforhold	-	-	-	-	-	-	-	-
Heleri og etterfølgende bistand	219	48	11	-	23	28	47	44
Heleri	206	48	9	-	22	25	42	42
Etterfølgende bistand	13	-	2	-	1	3	5	2
Forbrytelser utenfor straffeloven ¹								
Forbrytelse mot skatteloven	7	-	-	2	-	1	2	1
Forbrytelse mot lov om forsvars- hemmeligheter	8	-	-	5	3	-	-	-
Forbrytelse mot lov om priser, ut- bytte og konkurranseforhold	2	-	-	-	1	-	1	-
Forbrytelse mot lov om legemidler og gifter	316	6	-	5	19	21	108	100
Narkotikaforbrytelse	316	6	-	5	19	21	108	100
Annen forbrytelse mot lov om legemidler og gifter	-	-	-	-	-	-	-	-
Forbrytelse mot lov om merverdiavgift	105	-	-	2	6	1	55	24
Forbrytelse mot militær straffe- lov	130	-	-	1	-	2	37	8
Forbrytelse mot lov om verneplikt	-	-	-	-	-	-	-	-
Forbrytelse mot lov om vern mot vannforurensning	1	-	-	-	-	-	1	1
Forbrytelse mot lov om toll	5	-	-	-	-	-	1	2

¹ Se note 1, side 140.

Sanctions in cases including crimes, by type of sanction, criminal record of the person and type of principal crime

Ube- tinget fengsel	Ube- tinget og be- tinget fengsel	Sik- ring	I alt	Av dette saker med ett lovbrudd									
				Over- føring til barne- verns- nemnd	Påtale- unnlat- else etter straffe- prosess- loven	Fore- legg	Bot ved dom	Straffe- utmåling utsatt	Be- tinget fengsel	Be- tinget fengsel og bot	Ube- tinget fengsel	Ube- tinget og be- tinget fengsel	Sik- ring
78	78	-	1 232	701	44	5	7	122	260	78	8	7	-
7	5	-	540	297	23	3	6	51	111	47	1	1	-
31	67	-	610	346	20	-	1	63	139	28	7	6	-
-	-	-	-	-	-	-	-	-	-	-	-	-	-
40	6	-	78	54	1	2	-	8	10	3	-	-	-
-	-	-	4	4	-	-	-	-	-	-	-	-	-
6	8	-	15	2	-	-	-	1	6	-	2	4	-
-	-	-	-	-	-	-	-	-	-	-	-	-	-
6	8	-	15	2	-	-	-	1	6	-	2	4	-
12	9	-	125	5	3	2	3	15	80	10	5	2	-
2	2	-	101	5	3	-	2	13	69	7	2	-	-
2	4	-	3	-	-	-	-	-	1	-	-	2	-
8	3	-	13	-	-	-	-	1	6	3	3	-	-
-	-	-	-	-	-	-	-	-	-	-	-	-	-
-	-	-	-	-	-	-	-	-	-	-	-	-	-
-	-	-	8	-	-	2	1	1	4	-	-	-	-
-	-	-	5	-	-	-	-	-	4	1	-	-	-
-	-	-	5	-	-	-	-	-	4	1	-	-	-
4	3	-	82	16	2	30	14	6	11	3	-	-	-
3	-	-	73	15	1	29	14	5	7	2	-	-	-
1	3	-	9	1	1	1	-	1	4	1	-	-	-
-	-	-	-	-	-	-	-	-	-	-	-	-	-
1	-	-	3	-	-	-	-	-	1	1	1	-	-
9	9	-	169	29	10	-	20	23	37	37	7	6	-
9	9	-	157	29	8	-	19	20	32	36	7	6	-
-	-	-	12	-	2	-	1	3	5	1	-	-	-
1	-	-	6	-	-	1	-	1	2	1	1	-	-
-	-	-	6	-	-	5	1	-	-	-	-	-	-
-	-	-	2	-	-	-	1	-	1	-	-	-	-
34	23	-	24	-	-	1	3	2	6	9	1	2	-
34	23	-	24	-	-	1	3	2	6	9	1	2	-
-	-	-	-	-	-	-	4	1	14	6	-	-	-
13	4	-	25	-	-	-	-	-	-	-	-	-	-
82	-	-	98	-	-	-	-	2	25	5	66	-	-
-	-	-	-	-	-	-	-	-	-	-	-	-	-
-	-	-	1	-	-	-	-	-	1	-	-	-	-
2	-	-	1	-	-	-	-	-	1	-	-	-	-

¹ See note 1, page 141.

Tabell 68 (forts.). Reaksjoner i forbrytelsessaker etter reaksjonens art, personens tidligere straffeforhold og type hovedforbrytelse

Tidligere straffeforhold og type hovedforbrytelse	Reaksjoner i alt						
	I alt	Over- føring til barne- verns- nemnd	Påtale- unnlat- else etter straffe- prosess- loven	Fore- legg	Bot ved dom	Straffe- utmåling utsatt	Be- tinget fengsel og bot
Tidligere straffbar (forts.) Previous offenders (cont.)							
Falsk forklaring	23	-	-	-	1	-	5 4
Falsk edelig forklaring	1	-	-	-	-	-	4 4
Annen falsk forklaring	22	-	-	-	1	-	4 3
Falsk anklage	19	-	-	1	-	-	1 3
Forsettlig falsk anmeldelse	4	-	-	-	-	-	3 3
Annen falsk anmeldelse	15	-	-	1	-	-	- -
Pengefalsk	-	-	-	-	-	-	- -
Dokumentfalsk	254	10	1	-	-	8	84 29
Benyttelse av falskt dokument	246	10	1	-	-	8	82 28
Forfalskning av dokument	8	-	-	-	-	-	2 1
Ødeleggelse av dokument mv.	-	-	-	-	-	-	- -
Forbrytelse mot sedeligheten	98	1	2	12	-	-	23 4
Voldtekt	20	-	-	-	-	-	6 -
Utuktig omgang med barn under 14 år .	21	-	1	-	-	-	6 -
Utuktig omgang med mindreårige ellers Utuktig handling osv. med barn under 16 år	15	-	1	-	-	-	6 -
Utbredelse av utuktige skrifter mv. .	24	1	-	4	-	-	9 2
Krenkelse av ærbarhet ved utuktig atferd	1	-	-	-	-	-	- -
Blodskam	14	-	-	8	-	-	1 2
Annen forbrytelse mot sedeligheten ..	3	-	-	-	-	-	1 -
Forbrytelse mht. familieforhold	1	-	-	-	-	-	- -
Misligholdt forsørgelsesplikt m.m. .	-	-	-	-	-	-	- -
Inngåelse av ugyldig eller omstøtelig ekteskap	-	-	-	-	-	-	- -
Annen forbrytelse mht. familieforhold	1	-	-	-	-	-	- -
Forbrytelse mot den personlige frihet .	39	-	-	-	-	-	6 2
Tvang og trusler	35	-	-	-	-	-	6 2
Annen forbrytelse mot den personlige frihet	4	-	-	-	-	-	- -
Forbrytelse mot liv, legeme og helbred	463	6	-	92	34	3	60 60
Legemsfornærmelse	333	6	-	92	34	3	47 48
Legemsbeskadigelse	101	-	-	-	-	-	13 12
Grov legemsbeskadigelse	2	-	-	-	-	-	- -
Uaktsom legemsbeskadigelse	1	-	-	-	-	-	- -
Drap	18	-	-	-	-	-	17 -
Uaktsomt drap	7	-	-	-	-	-	5 2
Barnedrap mv.	-	-	-	-	-	-	- -
Fosterfordrivelse	-	-	-	-	-	-	- -
Annen forbrytelse mot liv, legeme og helbred	1	-	-	-	-	-	1 -
Ærekrenkelse	1	-	-	1	-	-	- -
Underslag	55	-	-	-	2	1	25 4
Underslag	36	-	-	-	2	1	22 4
Grovt underslag	19	-	-	-	-	-	3 -

Sanctions in cases including crimes, by type of sanction, criminal record of the person and type of principal crime

Ube- tinget fengsel	Ube- tinget og be- fengsel	Sik- ring	I alt	Av dette saker med ett lovbrudd									
				Over- føring til barne- verns- nemnd	Påtale- unnlat- else etter straffe- prosess- loven	Fore- legg	Bot ved dom	Straffe- utmåling utsatt	Be- tinget fengsel	Be- tinget fengsel og bot	Ube- tinget fengsel	Ube- tinget og be- tinget ring fengsel	
12	1	-	11	-	-	-	1	-	3	2	4	1	-
12	1	-	11	-	-	-	1	-	3	2	4	1	-
8	3	-	2	-	-	-	1	-	1	-	-	-	-
1	2	-	-	-	-	-	-	-	-	-	-	-	-
7	1	-	2	-	-	-	1	-	1	-	-	-	-
-	-	-	-	-	-	-	-	-	-	-	-	-	-
104	18	-	21	4	-	-	-	2	7	4	4	-	-
99	18	-	19	4	-	-	-	2	6	4	3	-	-
8	-	-	2	-	-	-	-	-	1	-	1	-	-
-	-	-	-	-	-	-	-	-	-	-	-	-	-
46	10	-	44	1	2	-	5	-	15	1	16	4	-
19	3	-	7	-	-	-	-	-	-	-	7	-	-
11	1	-	7	-	1	-	-	-	3	-	3	-	-
6	2	-	8	-	1	-	-	-	5	-	1	1	-
4	4	-	19	1	-	-	4	-	7	1	3	3	-
1	-	-	1	-	-	-	-	-	-	-	1	-	-
3	-	-	2	-	-	-	1	-	-	-	1	-	-
-	-	-	-	-	-	-	-	-	-	-	-	-	-
2	-	-	-	-	-	-	-	-	-	-	-	-	-
-	1	-	-	-	-	-	-	-	-	-	-	-	-
28	3	-	6	-	-	-	-	-	2	1	3	-	-
24	3	-	5	-	-	-	-	-	2	1	2	-	-
4	-	-	1	-	-	-	-	-	-	-	1	-	-
172	33	3	178	3	-	-	58 23	2	21	21	40	8	2
86	17	-	124	3	-	-	58 23	2	14	12	10	2	-
60	14	2	42	-	-	-	-	-	7	9	20	5	1
2	-	-	1	-	-	-	-	-	-	-	1	-	-
1	-	-	-	-	-	-	-	-	-	-	-	-	-
17	-	1	9	-	-	-	-	-	-	-	8	-	1
5	2	-	2	-	-	-	-	-	-	-	1	1	-
-	-	-	-	-	-	-	-	-	-	-	-	-	-
1	-	-	-	-	-	-	-	-	-	-	-	-	-
15	8	-	30	-	-	-	1	-	18	3	4	3	-
2	5	-	23	-	-	-	2	-	16	3	-	2	-
13	3	-	7	-	-	-	-	-	2	-	4	1	-

Tabell 68 (forts.). Reaksjoner i forbrytelsessaker etter reaksjonens art, personens tidligere straffeforhold og type hovedforbrytelse

Tidligere straffeforhold og type hovedforbrytelse	Reaksjoner i alt							
	I alt	Overføring til barnevernsmnd	Påtale-unnlatelse etter straffeprosess-loven	Forelegg	Bot ved dom	Straffeutmåling utsatt	Be-tinget fengsel	Be-tinget fengsel og bot
Tidligere straffbar (forts.)								
Tyveri	3 811	270	18	4	7	85	1 035	263
Simpelt tyveri	618	68	7	2	4	24	230	74
Grovt tyveri	2 734	155	10	-	1	48	702	155
Tyveri av rein	2	1	-	-	-	-	1	-
Brukstyveri av motorkjøretøy	437	44	1	2	2	12	96	33
Brukstyveri av fartøy eller luftfartøy	20	2	-	-	-	1	6	1
Utpressing og ran	100	-	-	-	-	-	5	-
Utpressing	1	-	-	-	-	-	1	-
Ran	90	-	-	-	-	-	4	-
Grovt ran	9	-	-	-	-	-	-	-
Bedrageri og utroskap	296	2	2	1	3	4	151	16
Bedrageri	215	2	2	-	2	4	124	12
Grovt bedrageri	24	-	-	-	-	-	5	-
Forsikringsbedrageri	36	-	-	-	-	-	13	-
Annet bedrageri	-	-	-	-	-	-	-	-
Utroskap	-	-	-	-	-	-	-	-
Grov utroskap	4	-	-	-	-	-	1	-
Salg av gjenstand kjøpt med eiend. forbeh. mv.	17	-	-	1	1	-	8	4
Forbrytelse i gjeldsforhold	9	-	-	-	-	-	5	3
Skyldnerens forverrelse av sin formuesstilling til skade for fordringshaverne	7	-	-	-	-	-	5	1
Forsømmelig og uriktig bokføring	2	-	-	-	-	-	-	2
Annen forbrytelse i gjeldsforhold	-	-	-	-	-	-	-	-
Skadeverk	138	10	-	32	17	2	30	10
Skadeverk	102	6	-	32	15	2	21	8
Grov skadeverk	36	4	-	-	2	-	9	2
Misbruk av forretningshemmeligheter mv.	-	-	-	-	-	-	-	-
Ager og lykkespill	1	-	-	-	-	-	1	-
Forbrytelse i sjøfartsforhold	2	-	-	-	-	-	-	-
Heleri og etterfølgende bistand	221	11	3	1	6	7	71	46
Heleri	216	9	3	1	4	7	70	46
Etterfølgende bistand	5	2	-	-	2	-	1	-
Forbrytelser utenfor straffeloven ¹								
Forbrytelse mot skatteloven	-	-	-	-	-	-	-	-
Forbrytelse mot lov om forsvarshemmeligheter	1	-	-	-	-	-	-	-
Forbrytelse mot lov om priser, utbytte og konkurranseforhold	-	-	-	-	-	-	-	-
Forbrytelse mot lov om legemidler og gifter	504	1	2	4	15	-	122	85
Narkotikaforbrytelse	504	1	2	4	15	-	122	85
Annen forbrytelse mot lov om legemidler og gifter	-	-	-	-	-	-	-	-
Forbrytelse mot lov om merverdiavgift	84	-	-	-	1	-	34	15
Forbrytelse mot militær straffelov	123	-	-	-	-	1	38	13
Forbrytelse mot lov om verneplikt	1	-	-	-	-	-	-	-
Forbrytelse mot lov om vannforurensning	-	-	-	-	-	-	-	-
Forbrytelse mot lov om toll	4	-	-	-	-	-	1	-

¹ Se note 1, side 140.

Sanctions in cases including crimes, by type of sanction, criminal record of the person and type of principal crime

Av dette saker med ett lovbrudd													
Ube-tinget fengsel	Ube-tinget og be-tinget fengsel	Sik-ring	I alt	Over-føring til barne-vernsmnd	Påtale-unnlatelse etter straffe-prosess-loven	Fore-legg	Bot ved dom	Straffe-utmåling utsatt	Be-tinget fengsel	Be-tinget fengsel og bot	Ube-tinget fengsel	Ube-tinget og be-tinget fengsel	Sik-ring
1 909	219	1	990	136	14	3	4	45	348	88	330	22	-
197	12	-	332	52	7	2	3	17	134	39	75	3	-
1 485	177	1	619	77	7	-	1	22	204	45	245	18	-
-	-	-	1	1	-	-	-	-	-	-	-	-	-
219	28	-	35	6	-	1	-	5	10	4	8	1	-
8	2	-	3	-	-	-	-	1	-	-	2	-	-
82	13	-	19	-	-	-	-	-	2	-	13	4	-
-	-	-	1	-	-	-	-	-	1	-	-	-	-
73	13	-	17	-	-	-	-	-	1	-	12	4	-
9	-	-	1	-	-	-	-	-	-	-	1	-	-
99	18	-	146	-	2	1	3	2	97	11	26	4	-
60	9	-	120	-	2	-	2	2	82	9	19	4	-
16	3	-	4	-	-	-	-	-	3	-	1	-	-
19	4	-	11	-	-	-	-	-	7	-	4	-	-
-	-	-	-	-	-	-	-	-	-	-	-	-	-
-	-	-	-	-	-	-	-	-	-	-	-	-	-
1	2	-	1	-	-	-	-	-	-	-	1	-	-
3	-	-	10	-	-	1	1	-	5	2	1	-	-
1	-	-	6	-	-	-	-	-	5	-	1	-	-
1	-	-	6	-	-	-	-	-	5	-	1	-	-
-	-	-	-	-	-	-	-	-	-	-	-	-	-
26	11	-	67	7	-	20	13	1	10	5	10	1	-
16	2	-	52	5	-	20	11	1	5	4	6	-	-
10	9	-	15	2	-	-	2	-	5	1	4	1	-
-	-	-	-	-	-	-	-	-	-	-	-	-	-
2	-	-	2	-	-	-	-	-	-	-	2	-	-
61	15	-	108	10	3	1	5	5	29	32	17	6	-
61	15	-	103	8	3	1	3	5	28	32	17	6	-
-	-	-	5	2	-	-	2	-	1	-	-	-	-
-	-	-	-	-	-	-	-	-	-	-	-	-	-
1	-	-	-	-	-	-	-	-	-	-	-	-	-
238	37	-	26	-	1	-	6	-	2	9	8	-	-
238	37	-	26	-	1	-	6	-	2	9	8	-	-
-	-	-	-	-	-	-	-	-	-	-	-	-	-
29	3	-	15	-	-	-	-	-	8	1	5	-	-
64	7	-	73	-	-	-	-	-	22	7	41	2	-
-	1	-	-	-	-	-	-	-	-	-	-	-	-
2	1	-	-	-	-	-	-	-	-	-	-	-	-

¹ See note 1, page 141.

Tabell 69. Fengselsdommer i forbrytelsessaker etter dommens sammensetning, utmålt fengselsstraff og type hovedforbrytelse

Type hovedforbrytelse ¹ Type of principal crime ¹	Alle fengselsdommer All sentences to imprisonment	Betinget fengsel Conditional imprisonment					Betinget fengsel og bot Conditional imprisonment and fine				
		1-90 dager 1-90 days	91 dg.-5 md. 91 days-5 months	6-11 md. 6-11 months	1-3 år 1-3 years	Over 3 år Over 3 years	1-90 dager 1-90 days	91 dg.-5 md. 91 days-5 months	6-11 md. 6-11 months	1-3 år 1-3 years	Over 3 år Over 3 years
Alle forbrytelsestyper types of crimes	8 191	2 550	262	185	16	1 081	58	22	-	-	
Forbrytelser mot straffeloven											
Forbrytelse mot statens selvstendighet og sikkerhet	1	-	-	-	-	-	-	-	-	-	
Forbrytelse mot Norges statsforfatning og statsoverhode	-	-	-	-	-	-	-	-	-	-	
Forbrytelse med hensyn til utøvelsen av statsborgerlige rettigheter	-	-	-	-	-	-	-	-	-	-	
Forbrytelse i den offentlige tjeneste	4	2	-	-	-	2	-	-	-	-	
Forbrytelse mot den offentlige myndighet	91	9	1	2	-	16	2	-	-	-	
Vold mot offentlig tjenestemann	88	9	1	2	-	15	2	-	-	-	
Forbrytelse mot den alminnelige orden og fred	176	83	6	2	-	19	3	-	-	-	
Innbrudd	174	82	6	2	-	19	3	-	-	-	
Allmennfarlig forbrytelse	98	1	-	-	-	-	-	-	-	-	
Narkotikaforbrytelse	93	-	-	-	-	-	-	-	-	-	
Falsk forklaring	54	14	-	-	-	11	-	-	-	-	
Falsk anklage	37	8	1	1	-	12	-	-	-	-	
Pengefalsk	-	-	-	-	-	-	-	-	-	-	
Dokumentfalsk	339	133	7	9	-	62	3	-	-	-	
Forbrytelse mot sedeligheten	133	35	5	6	7	6	-	1	-	-	
Voldtekt	25	-	-	1	-	-	-	-	-	-	
Utuktig omgang med barn under 14 år	35	3	3	3	5	-	-	-	-	-	
Forbrytelse mht. familieforhold	1	-	-	-	-	-	-	-	-	-	
Forbrytelse mot den personlige frihet	53	6	3	1	-	6	1	-	-	-	
Forbrytelse mot liv, legeme og helbred	518	112	9	2	-	131	5	2	-	-	
Grov legemsbeskadigelse	2	-	-	-	-	-	-	-	-	-	
Drap	19	-	-	-	-	-	-	-	-	-	
Uaktsomt drap	13	-	-	1	-	-	-	-	-	-	
Ærekrenkelse	-	-	-	-	-	-	-	-	-	-	
Underslag	116	50	4	7	-	11	-	-	-	-	
Tyveri	4 391	1 339	167	121	5	423	34	18	-	-	
Simpelt tyveri	742	355	14	7	-	138	6	1	-	-	
Grovt tyveri	3 103	826	144	107	5	219	28	14	-	-	
Brukstyveri av motorkjøretøy	525	151	8	7	-	63	-	3	-	-	
Utpressing og ran	125	3	2	10	1	-	-	-	-	-	
Ran	115	2	2	10	1	-	-	-	-	-	
Grovt ran	9	-	-	-	-	-	-	-	-	-	
Bedrageri og utroskap	429	236	14	7	1	31	2	-	-	-	
Forbrytelse i gjeldsforhold	16	10	-	-	-	5	-	-	-	-	
Skadeverk	111	43	8	1	-	15	-	-	-	-	
Åger og lykkespill	4	2	-	-	-	1	-	-	-	-	
Forbrytelse i sjøfartsforhold	2	-	-	-	-	-	-	-	-	-	
Heleri og etterfølgende bistand	302	101	9	7	1	88	1	1	-	-	

¹ Se oversettelse i Vedlegg 1. ² Av dette 5 militær arrest, 1 forvaring og noen få tilfelle (ukjent antall) av ubetinget fengsel og sikring. ³ Av dette 10 med bot.

Sentences to imprisonment in cases including crimes, by the composition of the sentence, term of imprisonment and type of principal crime

1-90 dager 1-90 days	Ubetinget fengsel ² Unconditional imprisonment ²					Ubetinget og betinget fengsel ³ Unconditional and conditional imprisonment ³									
	91 dg.-5 md. 91 days-5 months	6-11 md. 6-11 months	1-3 år 1-3 years	Over 3 år Over 3 years	1-90 dager 1-90 days	Ubetinget Unconditional					Betinget Conditional				
						91 dg.-5 md. 91 days-5 months	6-11 md. 6-11 months	1-3 år 1-3 years	Over 3 år Over 3 years	1-90 dager 1-90 days	91 dg.-5 md. 91 days-5 months	6-11 md. 6-11 months	1-3 år 1-3 years	Over 3 år Over 3 years	
1 860	525	655	313	82	517	59	4	1	1	368	147	52	15	-	
-	-	-	-	-	1	-	-	-	-	-	-	1	-	-	
-	-	-	-	-	-	-	-	-	-	-	-	-	-	-	
-	-	-	-	-	-	-	-	-	-	-	-	-	-	-	
46	3	8	-	-	4	-	-	-	-	3	1	-	-	-	
45	3	8	-	-	3	-	-	-	-	2	1	-	-	-	
46	6	6	1	-	3	1	-	-	-	3	1	-	-	-	
46	6	6	-	-	3	1	-	-	-	3	1	-	-	-	
2	-	8	45	40	1	1	-	-	-	3	1	-	-	-	
1	-	8	44	38	1	1	-	-	-	1	1	-	-	-	
27	-	-	-	-	2	-	-	-	-	2	-	-	-	-	
12	-	-	-	-	1	2	-	-	-	1	2	-	-	-	
-	-	-	-	-	-	-	-	-	-	-	-	-	-	-	
67	17	17	3	-	18	3	-	-	-	14	5	2	-	-	
14	3	15	25	2	11	3	-	-	-	6	4	1	3	-	
-	-	2	19	1	1	1	-	-	-	-	1	1	-	-	
2	1	6	6	1	3	2	-	-	-	-	2	-	3	-	
-	-	-	-	-	1	-	-	-	-	1	-	-	-	-	
16	5	6	4	-	5	-	-	-	-	4	-	1	-	-	
119	20	28	21	22	39	7	1	-	-	32	8	5	2	-	
-	-	-	-	2	-	-	-	-	-	-	-	-	-	-	
1	-	3	6	18	1	-	-	-	-	-	-	1	1	-	
6	1	9	9	-	17	2	-	-	-	-	-	-	-	-	
1 015	395	450	124	3	269	25	3	-	-	6	11	1	1	-	
171	22	9	2	-	17	-	-	-	-	190	79	21	7	-	
642	327	424	121	2	218	23	3	-	-	14	3	-	-	-	
196	44	17	1	1	32	2	-	-	-	144	74	19	7	-	
1	-	26	48	13	18	3	-	-	-	30	2	2	-	-	
1	-	26	45	7	18	3	-	-	-	7	11	3	-	-	
-	-	-	3	6	-	-	-	-	-	-	11	3	-	-	
61	16	20	12	2	25	2	-	-	-	16	4	5	2	-	
-	1	-	-	-	-	-	-	-	-	-	-	-	-	-	
22	2	5	1	-	11	2	-	-	-	1	3	3	-	-	
-	1	-	-	-	-	-	-	-	-	-	-	-	-	-	
2	-	-	-	-	-	-	-	-	-	-	-	-	-	-	
43	10	12	5	-	22	2	-	-	-	16	6	2	-	-	

¹ See translation in Annex 1. ² Of which 5 military arrest, 1 custody and a few (unknown) unconditional imprisonment and security detention. ³ Of which 10 including fine.

Tabell 69 (forts.). Fengselsdommer i forbrytelsessaker etter dommens sammensetning, utmålt fengselsstraff og type hovedforbrytelse

Type hovedforbrytelse	Alle fengselsdommer	Betinget fengsel					Betinget fengsel og bot				
		1-90 dager	91 dg.-5 md.	6-11 md.	1-3 år	Over 3 år	1-90 dager	91 dg.-5 md.	6-11 md.	1-3 år	Over 3 år
Forbrytelser utenfor straffeloven											
Narkotikaforbrytelse etter lov om legemidler og gifter .	747	203	18	8	1	-	180	5	-	-	-
Forbrytelse mot lov om merverdiavgift	177	83	6	-	-	-	37	2	-	-	-
Forbrytelse mot den militære straffelov	249	73	1	1	-	-	21	-	-	-	-
Annen forbrytelse utenfor straffeloven	17	4	1	-	-	-	4	-	-	-	-

Sentences to imprisonment in cases including crimes, by the composition of the sentence, term of imprisonment and type of principal crime

Ubetinget fengsel					Ubetinget og betinget fengsel									
1-90 dager	91 dg.-5 md.	6-11 md.	1-3 år	Over 3 år	Ubetinget					Betinget				
					1-90 dager	91 dg.-5 md.	6-11 md.	1-3 år	Over 3 år	1-90 dager	91 dg.-5 md.	6-11 md.	1-3 år	Over 3 år
182	36	40	14	-	53	6	-	1	-	47	9	4	-	-
36	4	2	-	-	7	-	-	-	-	5	1	1	-	-
140	4	2	-	-	7	-	-	-	-	6	-	1	-	-
3	1	1	1	-	2	-	-	-	-	1	1	-	-	-

Tabell 70. Forelegg og idømte bøter i forbrytelsessaker, etter foreleggets eller botens størrelse og type hovedforbrytelse Ticket fines and fines in cases including crimes, by the amount of the fine and type of principal crime

Type hovedforbrytelse ¹ Type of principal crime ¹	Fore- legg og bøter i alt ² Fines, total ²	Forelegg eller bot ved dom Ticket fine or fine			Bot sammen med annen reaksjon ² Fine and other sanction ²				
		Under kr 300 Less than	Kr 300- 499	Kr 500- 999	Kr 1 000 og over and over	Under kr 300	Kr 300- 499	Kr 500- 999	Kr 1 000 og over
Alle typer forbrytelser All types of crimes	1 808	12	59	225	279	15	46	416	756
Forbrytelser mot straffeloven									
Forbrytelse mot statens selv- stendighet og sikkerhet	-	-	-	-	-	-	-	-	-
Forbrytelse mot Norges stats- forfatning og statsoverhode	-	-	-	-	-	-	-	-	-
Forbrytelse med hensyn til utøvelsen av statsborgerlige rettigheter	-	-	-	-	-	-	-	-	-
Forbrytelse i den offentlige tjeneste	2	-	-	-	-	-	-	-	2
Forbrytelse mot den offentlige myndighet	19	-	-	1	-	1	1	1	16
Vold mot offentlig tjeneste- mann	17	-	-	-	-	1	1	1	15
Forbrytelse mot den alminnelige orden og fred	32	-	1	2	-	2	15	12	12
Innbrudd	32	-	1	2	-	2	15	12	12
Allmennfarlig forbrytelse	-	-	-	-	-	-	-	-	-
Narkotikaforbrytelse	-	-	-	-	-	-	-	-	-
Falsk forklaring	16	-	-	3	2	1	1	9	9
Falsk anklage	17	-	-	-	5	-	4	8	8
Pengefalsk	-	-	-	-	-	-	-	-	-
Dokumentfalsk	80	1	3	3	2	1	30	39	39
Forbrytelse mot sedeligheten	37	1	1	9	18	-	2	6	6
Voldtekt	-	-	-	-	-	-	-	-	-
Utuktig omgang med barn under 14 år	-	-	-	-	-	-	-	-	-
Forbrytelse mht. familiefor- hold	-	-	-	-	-	-	-	-	-
Forbrytelse mot den personlige frihet	8	-	-	-	1	-	4	3	3
Forbrytelse mot liv, legeme og helbred	414	4	21	117	131	-	3	38	100
Grov legemsbeskadigelse	-	-	-	-	-	-	-	-	-
Drap	-	-	-	-	-	-	-	-	-
Uaktsomt drap	-	-	-	-	-	-	-	-	-
Ærekrenkelse	2	-	-	1	1	-	-	-	-
Underslag	16	-	-	1	3	-	1	3	8
Tyveri	536	1	5	12	15	7	28	201	267
Simpelt tyveri	174	1	3	7	7	1	14	72	69
Grovt tyveri	275	-	-	1	1	5	10	103	155
Brukstyveri av motorkjøre- tøy	83	-	2	4	7	1	4	25	40
Utpressing og ran	-	-	-	-	-	-	-	-	-
Ran	-	-	-	-	-	-	-	-	-
Grovt ran	-	-	-	-	-	-	-	-	-
Bedrageri og utroskap	47	-	-	5	6	-	-	10	26
Forbrytelse i gjeldsforhold	6	-	-	-	-	-	-	1	5
Skadeverk	120	3	16	39	47	1	-	3	11
Ager og lykkespill	1	-	-	-	-	-	-	-	1
Forbrytelse i sjøfartsforhold	-	-	-	-	-	-	-	-	-
Heleri og etterfølgende bistand	137	-	3	8	19	2	2	37	66

¹ Se oversettelse i Vedlegg 1. ² Unntatt bot sammen med straffeutmåling utsatt (63) og bot sammen med ubetinget og betinget fengsel (10).

¹ See translation in Annex 1. ² Excluding fine combined with suspended sentence (63) and fine combined with unconditional and conditional imprisonment (10).

Tabell 70 (forts.). Forelegg og idømte bøter i forbrytelsessaker, etter foreleggets eller botens størrelse og type hovedforbrytelse Ticket fines and fines in cases including crimes, by the amount of the fine and type of principal crime

Type hovedforbrytelse	Fore- legg og bøter i alt	Forelegg eller bot ved dom				Bot sammen med annen reaksjon			
		Under kr 300	Kr 300- 499	Kr 500- 999	Kr 1 000 og over	Under kr 300	Kr 300- 499	Kr 500- 999	Kr 1 000 og over
Forbrytelser utenfor straffe- loven									
Narkotikaforbrytelse etter lov om legemidler og gifter	232	1	4	20	18	4	7	58	120
Forbrytelse mot lov om mer- verdiavgift	48	-	1	-	8	-	-	5	34
Forbrytelse mot den militære straffelov	22	-	1	-	-	-	-	3	18
Annen forbrytelse utenfor straffeloven	16	1	3	4	3	-	-	-	5

Tabell 71. Gjennomsnittlig utmålt straff i forbrytelsessaker, etter reaksjonens art og personens tidligere straffeforhold/type hovedforbrytelse

	Reaksjoner med straffutmåling Sanctions including fine and imprisonment					
	Fore- legg Ticket fine	Bot ved dom Fine	Be- tinget fengsel Condi- tional imprisonment	Betinget fengsel og bot Conditional imprisonment and fine		Ube- tinget fengsel Uncondi- tional imprisonment
				Be- tinget fengsel Condi- tional imprisonment	Bot Fine sonment	
Kr	Kroner	Dager	Days	Kr	Dager	
I alt Total	976	1 073	63	47	1 225	180
TIDLIGERE STRAFFEFORHOLD CRIMINAL RECORD						
Tidligere ikke straffbar First offender	1 008	1 060	49	40	1 227	183
Tidligere straffbar Previous offender	935	1 096	74	55	1 223	180
TYPE HOVEDFORBRYTELSE ¹ TYPE OF PRINCIPAL CRIME ¹						
Forbrytelser mot straffeloven						
Forbrytelse mot statens selvstendighet og sikkerhet	-	-	-	-	-	-
Forbrytelse mot Norges statsforfatning og statsoverhode	-	-	-	-	-	-
Forbrytelse mht. utøvelsen av statsborgerlige rettigheter	-	-	-	-	-	-
Forbrytelse i den offentlige tjeneste	-	-	45	38	3 000	-
Forbrytelse mot den offentlige myndighet	800	-	85	40	1 961	68
Vold mot offentlig tjenestemann	-	-	85	40	1 929	69
Forbrytelse mot den alminnelige orden og fred	-	567	45	45	1 045	80
Innbrudd	-	567	45	45	1 045	75
Allmennfarlig forbrytelse	-	-	21	-	-	1 051
Narkotikaforbrytelse	-	-	-	-	-	1 054
Falsk forklaring	-	800	43	30	1 482	34
Falsk anklage	1 550	4 000	62	35	1 213	38
Pengefalsk	-	-	-	-	-	-
Dokumentfalsk	275	643	57	38	1 038	101
Forbrytelse mot sedeligheten	1 173	400	125	71	1 714	402
Voldtekt	-	-	180	-	-	678
Utuktig omgang med barn under 14 år	-	-	239	-	-	387
Forbrytelse mht. familieforhold	-	-	-	-	-	-
Forbrytelse mot den personlige frihet	-	2 000	95	58	1 214	138
Forbrytelse mot liv, legeme og helbred	952	1 052	48	44	1 268	360
Grov legemsbeskadigelse	-	-	-	-	-	1 080
Drap	-	-	-	-	-	2 289
Uaktsomt drap	-	-	180	-	-	452
Ærekrenkelse	1 000	500	-	-	-	-
Underslag og tyveri	700	1 131	67	56	1 034	136
Underslag	-	1 625	55	43	763	42
Grovt underslag	-	-	123	47	2 000	352
Simpelt tyveri	320	1 165	45	42	947	68
Grovt tyveri	-	1 000	78	66	1 067	153
Brukstyveri av motorkjøretøy	938	700	52	47	1 085	77
Utpressing og ran	-	-	187	-	-	604
Ran	-	-	195	-	-	496
Grovt ran	-	-	-	-	-	1 550

¹ Se oversettelse i Vedlegg 1.

Average term of imprisonment and amount of fine in cases including crimes, by type of sanction and criminal record of the person/type of principal crime

ment		Av dette saker med ett lovbrudd Of which cases including one single offence								
Ube- tinget fengsel Uncondi- tional imprisonment	Betinget fengsel and condi- tional imprisonment	Fore- legg	Bot ved dom	Be- tinget fengsel	Betinget fengsel og bot		Ube- tinget fengsel	Ubettinget og betinget fengsel		
					Be- tinget fengsel	Bot		Ube- tinget fengsel	Be- tinget fengsel	
Dager	Dager	Kr	Kr	Dager	Dager	Kr	Dager	Dager	Dager	
62	98	838	1 040	46	40	1 153	140	58	106	
51	99	838	1 055	39	37	1 196	167	64	134	
66	98	839	1 017	51	43	1 111	133	54	90	
300	60	-	-	-	-	-	-	-	-	
-	-	-	-	-	-	-	-	-	-	
-	-	-	-	60	38	3 000	-	-	-	
35	62	800	-	30	21	300	43	-	-	
35	70	-	-	30	21	300	47	-	-	
54	49	-	567	31	41	1 065	40	-	-	
54	49	-	567	30	41	1 065	40	-	-	
105	150	-	-	21	-	-	837	-	-	
105	150	-	-	-	-	-	837	-	-	
33	17	-	533	38	33	1 467	24	21	19	
89	101	2 000	-	67	27	700	-	-	-	
-	-	-	-	-	-	-	-	-	-	
56	96	250	533	30	28	1 111	92	-	-	
65	162	1 407	400	99	110	1 500	295	54	66	
120	195	-	-	-	-	-	543	-	-	
78	288	-	-	227	-	-	184	120	120	
30	45	-	-	-	-	-	-	-	-	
45	75	-	-	33	45	500	80	-	-	
59	99	833	957	49	45	1 297	493	69	90	
-	-	-	-	-	-	-	1 080	-	-	
-	-	-	-	-	-	-	2 030	-	-	
105	345	-	-	180	-	-	383	180	270	
-	-	1 000	500	-	-	-	-	-	-	
54	97	613	1 257	44	41	908	83	52	114	
36	69	-	1 625	51	40	680	30	30	45	
57	164	-	-	89	47	2 000	395	66	162	
43	56	320	1 150	35	37	890	49	53	75	
57	103	-	1 000	50	45	875	81	50	110	
44	56	1 100	-	32	37	1 179	38	2	28	
80	129	-	-	182	-	-	447	90	135	
80	129	-	-	182	-	-	447	90	135	
-	-	-	-	-	-	-	-	-	-	

¹ See translation in Annex 1.

Tabell 71 (forts.). Gjennomsnittlig utmålt straff i forbrytelsessaker, etter reaksjonens art og personens tidligere straffeforhold/type hovedforbrytelse

	Reaksjoner med straffetmåling					
	Fore- legg	Bot ved dom	Be- tinget fengsel	Betinget feng- sel og bot		Ube- tinget fengsel
				Be- tinget fengsel	Bot	
Kr	Kr	Dager	Dager	Kr	Kr	
Forbrytelser mot straffeloven (forts.)						
Crimes against the Penal Code (cont.)						
Bedrageri og utroskap	833	1 425	55	45	1 342	167
Forbrytelse i gjeldsforhold	-	-	33	47	3 350	120
Skadeverk	799	856	61	32	1 313	93
Ager og lykkespill	-	-	83	75	2 000	120
Forbrytelse i sjøfartsforhold	-	-	-	-	-	45
Heleri og etterfølgende bistand	600	1 179	61	40	1 206	127
Forbrytelser utenfor straffeloven						
Narkotikaforbrytelse etter lov om legemidler og gifter	1 067	906	57	41	1 286	101
Forbrytelse mot lov om merverdiavgift	2 000	2 929	44	42	2 051	60
Forbrytelse mot den militære straffelov	400	-	36	31	1 562	33
Annen forbrytelse utenfor straffeloven	2 857	634	72	45	6 667	139

Average term of imprisonment and amount of fine in cases including crimes, by type of sanction and criminal record of the person/type of principal crime

Av dette saker med ett lovbrudd									
Ubetinget og betinget fengsel		Fore- legg	Bot ved dom	Be- tinget fengsel	Betinget fengsel og bot		Ube- tinget fengsel	Ubetinget og betinget fengsel	
Ube- tinget fengsel	Be- tinget fengsel				Be- tinget fengsel	Bot		Ube- tinget fengsel	Be- tinget fengsel
Dager	Dager	Kr	Kr	Dager	Dager	Kr	Dager	Dager	Dager
56	123	833	1 317	46	44	1 371	108	55	160
-	-	-	-	31	-	-	120	-	-
295	106	691	750	52	30	1 213	101	60	60
-	-	-	-	75	75	2 000	120	-	-
-	-	-	-	-	-	-	45	-	-
50	88	600	1 168	42	37	1 153	61	50	84
-	-	-	-	-	-	-	-	-	-
58	80	500	678	38	46	1 575	77	45	90
34	71	-	4 500	36	32	2 357	63	-	-
47	71	-	-	30	28	1 625	28	33	35
43	93	833	650	75	38	5 000	24	-	-

Tabell 72. Fengselsdommer i forbrytelsessaker etter utmålt straff, personens tidligere straffeforhold og kjønn/alder

Alle straffbare All offenders	Alle fengsels- dommer All sen- tences to impri- sonment	Betinget fengsel Conditional imprisonment					Betinget fengsel og bot Conditional imprisonment and fine				
		91 dg.- 5 md.					91 dg.- 5 md.				
		1-90 dager days	5 md. months	6-11 md. months	1-3 år years	Over 3 år years	1-90 dager days	91 dg.- 5 md. months	6-11 md. months	1-3 år years	Over 3 år years
I alt Total	8 191	2 550	262	185	16	-	1 081	58	22	-	-
KJØNN SEX											
Mann Male	7 652	2 250	243	168	16	-	1 022	56	22	-	-
Kvinne Female	539	300	19	17	-	-	59	2	-	-	-
ALDER AGE											
14-17 år years	1 184	530	84	72	4	-	184	14	6	-	-
18-20 "	2 283	758	61	42	6	-	345	24	3	-	-
21-24 "	1 856	464	36	26	2	-	241	7	9	-	-
25 år og over years and over	2 764	770	79	42	4	-	303	12	3	-	-
Uoppgitt Unknown	103	28	2	3	-	-	8	1	1	-	-
Tidligere ikke straffbar First offender											
I alt	2 370	1 146	60	35	5	-	558	22	4	-	-
KJØNN											
Mann	2 080	945	54	33	5	-	509	20	4	-	-
Kvinne	290	201	6	2	-	-	49	2	-	-	-
ALDER											
14-17 år	415	234	27	22	-	-	97	4	1	-	-
18-20 "	866	424	13	9	4	-	201	10	1	-	-
21-24 "	431	182	7	1	-	-	118	2	-	-	-
25 år og over	632	293	13	2	1	-	136	6	2	-	-
Uoppgitt	26	13	-	1	-	-	6	-	-	-	-
Tidligere straffbar Previous offender											
I alt	5 821	1 404	202	150	11	-	523	36	18	-	-
KJØNN											
Mann	5 572	1 305	189	135	11	-	513	36	18	-	-
Kvinne	249	99	13	15	-	-	10	-	-	-	-
ALDER											
14-17 år	769	296	57	50	4	-	87	10	5	-	-
18-20 "	1 418	334	48	33	2	-	144	14	2	-	-
21-24 "	1 425	282	29	25	2	-	123	5	9	-	-
25 år og over	2 132	477	66	40	3	-	167	6	1	-	-
Uoppgitt	77	15	2	2	-	-	2	1	1	-	-

¹ Av dette 5 militær arrest, 1 forvaring og noen få tilfelle (ukjent antall) ubetinget fengsel og sikring. ² Av disse 10 med bot.

Sentences to imprisonment in cases including crimes, by term of imprisonment, criminal record and sex/age of the person

1-90 dager	91 dg.- 5 md.	6-11 md.	1-3 år	Over 3 år	Uubetinget fengsel ¹ Unconditional imprisonment ¹					Uubetinget og betinget fengsel ² Unconditional and conditional imprisonment ²				
					Uubetinget					Uubetinget				
					1-90 dager	91 dg.- 5 md.	6-11 md.	1-3 år	Over 3 år	1-90 dager	91 dg.- 5 md.	6-11 md.	1-3 år	Over 3 år
1 860	525	655	313	82	517	59	4	1	1	368	147	52	15	-
1 787	512	645	300	76	496	54	4	-	1	357	137	47	14	-
73	13	10	13	6	21	5	-	1	-	11	10	5	1	-
113	38	50	8	1	68	12	-	-	-	38	35	7	-	-
506	145	155	60	9	145	21	2	-	1	105	39	21	4	-
492	145	198	93	23	119	10	-	1	-	92	26	10	2	-
724	193	250	145	48	173	16	2	-	-	126	43	13	9	-
24	4	12	7	1	12	-	-	-	-	7	4	1	-	-
263	18	30	43	13	158	15	-	-	-	105	45	18	5	-
257	17	30	37	10	146	13	-	-	-	102	37	15	5	-
6	1	6	6	3	12	2	-	-	-	3	8	3	-	-
10	1	-	-	-	18	1	-	-	-	10	6	3	-	-
113	6	7	8	3	59	8	-	-	-	46	13	6	2	-
66	4	7	8	2	33	1	-	-	-	26	4	4	-	-
73	6	16	27	8	44	5	-	-	-	22	20	4	3	-
1	1	-	-	-	4	-	-	-	-	1	2	1	-	-
1 597	507	625	270	69	359	44	4	1	1	263	102	34	10	-
1 530	495	615	263	66	350	41	4	-	1	255	100	32	9	-
67	12	10	7	3	9	3	-	1	-	8	2	2	1	-
103	37	50	8	1	50	11	-	-	-	28	29	4	-	-
394	139	148	52	6	86	13	2	-	1	59	26	15	2	-
426	141	181	85	21	86	9	-	1	-	66	22	6	2	-
651	187	234	118	40	129	11	2	-	-	104	23	9	6	-
23	3	12	7	1	8	-	-	-	-	6	2	-	-	-

¹ Of which 5 military arrest, 1 custody and a few (unknown) unconditional imprisonment and security detention. ² Of which 10 including fine.

Tabell 73. Betingede reaksjoner i forbrytelsessaker, etter betingelsens art og personens tidligere straffeforhold/type hovedforbrytelse Conditional sanctions in cases including crimes, by type of condition and criminal record of the person/type of principal crime

	Alle betingede reaksjoner	Bare lovdygghet ³	Betingelser i tillegg til lovdygghet ²							
			Bestemt oppholdssted	Avholdsplikt	Arbeid, utdanning	Tilsyn av verne- og andre	Tilsyn av andre	Erstatning, oppreisning	Underholdsbidrag	Andre betingelser
I alt Total	5 365	4 863	13	37	8	436	1	..	4	3
TIDLIGERE STRAFFEFORHOLD CRIMINAL RECORD										
Tidligere ikke straffbar First offender	2 910	2 786	-	3	3	111	1	..	4	2
Tidligere straffbar Previous offender	2 455	2 077	13	34	5	325	-	..	-	1
TYPE HOVEDFORBRYTELSE ¹ TYPE OF PRINCIPAL CRIME ¹										
Forbrytelser mot straffeloven										
Forbrytelse mot statens selvstendighet og sikkerhet	1	1	-	-	-	-	-	..	-	-
Forbrytelse mot Norges statsforfatning og statsoverhode	-	-	-	-	-	-	-	..	-	-
Forbrytelse med hensyn til utøvelsen av statsborgerlige rettigheter	-	-	-	-	-	-	-	..	-	-
Forbrytelse i den offentlige tjeneste	4	4	-	-	-	-	-	..	-	-
Forbrytelse mot den offentlige myndighet	34	32	-	1	-	1	-	..	-	-
Void mot offentlig tjenestemann	32	30	-	1	-	1	-	..	-	-
Forbrytelse mot den alminnelige orden og fred	165	160	-	-	-	5	-	..	-	-
Innbrudd	164	159	-	-	-	5	-	..	-	-
Allmennfarlig forbrytelse	6	5	-	-	-	1	-	..	-	-
Narkotikaforbrytelse	4	4	-	-	-	-	-	..	-	-
Falsk forklaring	37	37	-	-	-	-	-	..	-	-
Falsk anklage	27	27	-	-	-	-	-	..	-	-
Pengefalsk	-	-	-	-	-	-	-	..	-	-
Dokumentfalsk	282	266	1	2	1	12	-	..	-	-
Forbrytelse mot sedelighet	83	76	-	1	-	6	-	..	-	-
Valdtekt	3	3	-	-	-	-	-	..	-	-
Utuktig omgang med barn under 14 år	22	21	-	-	-	1	-	..	-	-
Forbrytelse mht. familieforhold	1	1	-	-	-	-	-	..	-	-
Forbrytelse mot den personlige frihet	24	21	1	1	-	1	-	..	-	-

¹ Se oversettelse i Vedlegg 1. ² Reaksjoner med flere betingelser er ført opp under hver av dem.

³ Omfatter erstatning, oppreisning.

¹ See translation in Annex 1. ² Sanctions with more than one condition are included in each group.

³ Including compensation, redress.

Tabell 73 (forts.). Betingede reaksjoner i forbrytelsessaker, etter betingelsens art og personens tidligere straffeforhold/type hovedforbrytelse Conditional sanctions in cases including crimes, by type of condition and criminal record of the person/type of principal crime

	Alle betingede reaksjoner	Bare lovdygghet ³	Betingelser i tillegg til lovdygghet ²							
			Bestemt oppholdssted	Avholdsplikt	Arbeid, utdanning	Tilsyn av verne- og andre	Tilsyn av andre	Erstatning, oppreisning	Underholdsbidrag	Andre betingelser
Forbrytelser mot straffeloven (forts.)										
Forbrytelse mot liv, legeme og helbred	323	304	-	4	-	14	-	..	1	-
Grov legemsbeskadigelse	-	-	-	-	-	-	-	..	-	-
Drap	-	-	-	-	-	-	-	..	-	-
Uaktsomt drap	3	3	-	-	-	-	-	..	-	-
Ærekrenkelse	-	-	-	-	-	-	-	..	-	-
Underslag	98	96	-	-	-	2	-	..	-	-
Tyveri	2 753	2 391	8	23	6	322	1	..	-	2
Simpelt tyveri	654	619	-	2	1	31	-	..	-	1
Grovt tyveri	1 771	1 471	7	19	5	268	1	..	-	-
Brukstyveri av motorkjøretøy	312	286	1	2	-	22	-	..	-	1
Utpressing og ran	38	19	1	-	1	16	-	..	-	1
Ran	37	18	1	-	1	16	-	..	-	1
Grovt ran	-	-	-	-	-	-	-	..	-	-
Bedrageri og utroskap	343	337	-	2	-	4	-	..	-	-
Forbrytelse i gjeldsforhold	16	14	-	-	-	-	-	..	2	-
Skadeverk	92	76	2	1	-	13	-	..	-	-
Ager og lykkespill	3	3	-	-	-	-	-	..	-	-
Forbrytelse i sjøfartsforhold	-	-	-	-	-	-	-	..	-	-
Heleri og etterfølgende bistand	281	273	-	1	-	7	-	..	-	-
Forbrytelser utenfor straffeloven										
Narkotikaforbrytelse etter lov om legemidler og gifter	498	465	-	1	-	32	-	..	-	-
Forbrytelse mot lov om merverdiavgift	138	137	-	-	-	-	-	..	1	-
Forbrytelse mot den militære straffelov	106	106	-	-	-	-	-	..	-	-
Annen forbrytelse utenfor straffeloven	12	12	-	-	-	-	-	..	-	-

Tabell 74. Reaksjoner i forbrytelsessaker etter gjerningssted og type hovedforbrytelse. Fylke

Type hovedforbrytelse ¹ Type of principal crime ¹	Hele landet The whole country	Øst- fold	Akers- hus	Oslo	Hed- mark	Opp- land
Alle typer forbrytelser All types of crimes	11 169	528	646	1 470	290	188
Forbrytelser mot straffeloven						
Forbrytelse mot statens selvstendighet og sikkerhet	1	-	-	-	-	-
Forbrytelse mot Norges statsforfatning og statsoverhode	-	-	-	-	-	-
Forbrytelse mht. utøvelsen av statsborgerlige rettigheter	-	-	-	-	-	-
Forbrytelse i den offentlige tjeneste	4	-	-	2	-	-
Forbrytelse mot den offentlige myndighet	94	-	5	17	1	2
Vold mot offentlig tjenestemann	90	-	5	17	1	2
Forbrytelse mot den alminnelige orden og fred	281	8	13	16	13	6
Innbrudd	279	8	13	15	13	6
Allmennfarlig forbrytelse	101	4	3	25	-	-
Narkotikaforbrytelse	95	4	3	24	-	-
Falsk forklaring	71	2	2	3	-	-
Falsk anklage	46	4	4	3	-	-
Pengefalsk	1	-	-	-	-	-
Dokumentfalsk	448	9	32	105	22	11
Forbrytelse mot sedeligheten	178	3	6	14	8	5
Voldtekt	25	1	-	2	3	1
Utuktig omgang med barn under 14 år	40	-	2	2	-	2
Forbrytelse mht. familieforhold	1	-	-	-	-	-
Forbrytelse mot den personlige frihet	58	1	6	12	1	1
Forbrytelse mot liv, legeme og helbred	837	27	53	81	35	23
Grov legemsbeskadigelse	2	-	-	1	-	-
Drap	20	-	2	-	-	2
Uaktsomt drap	13	-	-	1	-	-
Erekrenkelse	2	-	-	-	-	-
Underslag	127	3	9	33	3	4
Tyveri	6 301	369	358	657	160	114
Simpelt tyveri	1 321	70	76	143	43	47
Grovt tyveri	4 110	248	228	447	89	50
Brukstyveri av motorkjøretøy	827	45	52	67	28	17
Utpressing og ran	129	4	7	1	-	-
Ran	119	4	7	11	1	-
Grovt ran	9	-	-	3	-	-
Bedrageri og utroskap	477	22	22	129	8	8
Forbrytelse i gjeldsforhold	17	-	3	3	1	-
Skadeverk	258	9	18	23	17	3
Ager og lykkespill	4	2	-	-	-	-
Forbrytelse i sjøfartsforhold	2	-	-	2	-	-
Heveri og etterfølgende bistand	440	26	56	86	11	4
Forbrytelser utenfor straffeloven						
Narkotikaforbrytelse etter lov om legemidler og gifter	820	27	13	218	-	1
Forbrytelse mot lov om merverdiavgift	189	3	24	20	9	5
Forbrytelse mot den militære straffelov	253	2	11	4	-	1
Annen forbrytelse utenfor straffeloven	29	3	1	3	-	-

¹ Se oversettelse i Vedlegg 1.

Sanctions in cases including crimes, by scene of crime and type of principal crime. County

Buske- rud	Vest- fold	Tele- mark	Aust- Agder	Vest- Agder	Roga- land	Horda- land	Sogn og Fjor- dane	Møre og Roms- dal	Sør- Trøn- delag	Nord- Trøn- delag	Nord- land	Troms	Finn- mark	Uopp- gitt Un- known
547	473	336	155	363	754	1 201	103	341	502	169	496	299	186	2 122
-	-	-	-	-	-	-	-	-	-	-	-	-	-	1
-	-	-	-	-	-	-	-	-	-	-	-	-	-	-
-	1	-	-	-	-	-	-	-	-	1	-	-	-	-
3	4	4	3	5	6	13	1	3	5	1	8	-	2	11
3	3	4	3	5	6	12	1	3	5	1	7	-	2	10
10	10	7	6	12	33	44	3	11	10	5	22	8	8	36
10	10	6	6	12	33	44	3	11	10	5	22	8	8	36
1	1	-	-	3	5	9	-	-	1	-	1	1	-	47
6	1	2	1	6	5	1	3	1	6	6	10	4	2	44
4	3	1	1	6	7	3	1	1	2	1	1	-	-	10
-	1	-	-	-	-	-	-	-	-	-	-	-	-	4
25	14	9	4	15	21	34	3	10	22	2	17	3	6	84
5	7	8	1	6	17	36	2	5	6	10	8	1	9	21
1	-	-	-	3	5	6	-	-	1	1	1	-	3	-
-	-	2	-	-	2	5	-	-	1	2	4	-	1	8
-	-	-	-	-	-	-	-	-	-	-	-	-	-	1
3	1	2	-	1	3	7	1	2	3	-	3	1	1	9
28	34	35	11	16	65	92	27	43	45	23	47	9	32	111
-	-	-	-	-	-	-	-	-	1	-	-	-	-	-
1	1	1	2	1	1	2	-	-	1	1	2	-	-	3
2	1	-	-	-	-	1	-	1	-	-	-	-	-	7
-	-	-	-	-	1	-	-	-	-	-	-	-	-	1
7	10	2	1	4	4	4	1	7	6	2	4	3	3	17
365	275	204	91	208	464	714	45	206	311	79	274	130	82	1 195
86	65	44	21	53	58	145	11	41	89	32	101	30	15	151
242	171	134	55	132	340	472	20	133	174	30	120	73	48	904
36	38	24	14	18	65	89	14	31	47	17	51	26	19	129
3	8	6	2	4	17	21	-	3	8	2	1	2	4	22
3	8	5	2	4	17	20	-	2	7	2	1	2	4	19
-	-	-	-	-	-	1	-	1	1	-	-	-	-	2
17	11	11	1	3	17	34	3	8	14	3	14	11	5	136
-	2	-	1	-	1	1	-	-	-	-	1	3	-	1
8	10	10	3	9	15	32	9	-	8	8	31	13	5	27
-	1	-	-	-	-	-	-	-	-	-	-	-	-	1
-	-	-	-	-	-	-	-	-	-	-	-	-	-	-
28	27	8	8	6	18	45	2	11	18	3	18	5	1	59
7	32	24	4	54	45	68	2	22	14	1	13	32	5	238
11	15	2	6	-	5	22	-	7	8	8	9	4	1	30
15	4	1	11	4	3	17	-	1	15	14	12	67	20	51
1	1	-	-	1	2	4	-	-	-	-	2	2	-	9

¹ See translation in Annex 1.

Tabell 75. Reaksjoner i forbrytelsessaker etter personens tidligere straffeforhold, kjønn og alder. Absolutte tall og pr. 1 000 innbyggere. Sanctions in cases including crimes, by criminal record, sex and age of the person. Number and per 1 000 inhabitants

Alder	Age	Alle straffbare		Tidligere ikke straffbar		Tidligere straffbar		Reaksjoner pr. 1 000 innbyggere					
		All offenders		First offender		Previous offender		Sanctions per 1 000 inhabitants					
		Begge kjønn	Mann	Kvinne	Begge kjønn	Mann	Kvinne	Begge kjønn	Mann	Kvinne	Begge kjønn	Mann	Kvinne
Alle aldre	All ages	11 169	10 384	785	4 633	4 128	505	6 536	6 256	280	3,43 ¹	6,49 ¹	0,47 ¹
14 år	years	627	599	28	525	500	25	102	99	3	9,44	17,50	0,87
15 "	"	906	838	68	639	583	56	267	255	12	13,82	24,79	2,14
16 "	"	928	863	65	535	487	48	393	376	17	14,29	25,72	2,07
17 "	"	901	837	64	455	405	50	446	432	14	14,35	26,20	2,08
14-17 år	3 362	3 137	225	2 154	1 975	179	1 208	1 162	46	12,94	23,49	1,78
18 år	886	818	68	435	382	53	451	436	15	14,41	25,97	2,27
19 "	916	857	59	388	346	42	528	511	17	14,88	27,09	1,97
20 "	799	744	55	291	261	30	508	483	25	13,10	23,85	1,85
18-20 år	2 601	2 419	182	1 114	989	125	1 487	1 430	57	14,13	25,65	2,03
21 år	612	568	44	194	167	27	418	401	17	9,86	17,80	1,46
22 "	536	487	49	140	116	24	396	371	25	8,68	15,44	1,62
23 "	444	411	33	97	86	11	347	325	22	7,20	13,07	1,09
24 "	408	377	31	82	66	16	326	311	15	6,51	11,81	1,01
21-24 år	2 000	1 843	157	513	435	78	1 487	1 408	79	8,06	14,53	1,29
25-29 år	1 363	1 257	106	281	234	47	1 082	1 023	59	4,48	8,05	0,72
30-39 "	1 111	1 049	62	308	270	38	803	779	24	1,92	3,52	0,22
40-49 "	364	339	25	113	95	18	251	244	7	0,91	1,68	0,13
50-59 "	173	158	15	73	62	11	100	96	4	0,39	0,71	0,07
60-69 "	60	56	4	27	25	2	33	31	2	0,14	0,28	0,02
70 år og over	and over	7	6	1	7	6	1	-	-	-	0,02	0,04	0,01
Uoppgitt	Unknown	128	120	8	43	37	6	85	83	2	.	.	.

¹ Omfatter uoppgitt alder.
¹ Including age unknown.

Tabell 76. Reaksjoner i forbrytelsessaker etter personens ekteskapelige status¹, kjønn og alder. Sanctions in cases including crimes, by marital status¹, sex and age of the person

Kjønn og alder	Sex and age	I alt	Ugift	Gift	Enkemann, enke, Widower, widow	Separert, skilt, Separated, divorced	Uoppgitt
Begge kjønn	Both sexes						
Alle aldre	All ages	11 169	8 810	1 145	41	1 085	88
14-17 år	years	3 362	3 342	16	-	1	3
18-20 "	"	2 601	2 453	112	2	22	12
21-24 "	"	2 000	1 658	206	3	108	25
25-29 "	"	1 363	808	246	6	278	25
30-39 "	"	1 111	320	335	7	432	17
40-49 "	"	364	76	118	7	159	4
50-59 "	"	173	38	65	7	63	-
60 år og over	years and over	67	12	32	9	14	-
Uoppgitt	Unknown	128	103	15	-	8	2
Mann	Male						
Alle aldre	10 384	8 266	1 026	27	985	80
14-17 år	3 137	3 127	7	-	-	3
18-20 "	2 419	2 296	98	1	14	10
21-24 "	1 843	1 546	178	1	94	24
25-29 "	1 257	765	224	2	245	21
30-39 "	1 049	314	309	6	403	17
40-49 "	339	73	109	6	148	3
50-59 "	158	36	59	3	60	-
60 år og over	62	12	29	8	13	-
Uoppgitt	120	97	13	-	8	2
Kvinne	Female						
Alle aldre	785	544	119	14	100	8
14-17 år	225	215	9	-	1	-
18-20 "	182	157	14	1	8	2
21-24 "	157	112	28	2	14	1
25-29 "	106	43	22	4	33	4
30-39 "	62	6	26	1	29	-
40-49 "	25	3	9	1	11	1
50-59 "	15	2	6	4	3	-
60 år og over	5	-	3	1	1	-
Uoppgitt	8	6	2	-	-	-

¹ Opplysning om ekteskapelig status gjelder pr. 30. juni og er hentet fra Det sentrale personregister.
¹ Data on marital status are registered per 30 June.

Tabell 77. Reaksjoner i forbrytelsessaker etter personens kjønn, alder og type hovedforbrytelse
Sanctions in cases including crimes, by sex and age of the person and type of principal crime

Type hovedforbrytelse ¹ Type of principal crime ¹	Begge kjønn Both sexes					Av dette menn Of which males						
	I alt Total	14-17	18-20	21-24	25 år og over years and over	Uopp- gitt Un- known	I alt	14-17	18-20	21-24	25 år og over	Uopp- gitt
		år years	år years	år years	og over years and over			år years	år years	år years	og over	
Alle typer forbrytelse ¹ All types of crimes	11 169	3 362	2 601	2 000	3 078	128	10 384	3 137	2 419	1 843	2 865	120
Forbrytelser mot straffeloven												
Forbrytelse mot statens selvstendighet og sikkerhet	1	-	-	-	-	1	1	-	-	-	-	1
Forbrytelse mot Norges statsforfatning og statsoverhode	-	-	-	-	-	-	-	-	-	-	-	-
Forbrytelse mht. utøvelsen av statsborgerlige rettigheter	-	-	-	-	-	-	-	-	-	-	-	-
Forbrytelse i den offentlige tjeneste	4	1	-	-	3	-	3	1	-	-	2	-
Forbrytelse mot den offentlige myndighet	94	13	26	21	30	4	90	11	26	20	29	4
Vold mot offentlig tjenestemann	90	13	26	19	28	4	86	11	26	18	27	4
Forbrytelse mot den alminnelige orden og fred	281	86	66	42	83	4	273	83	66	39	81	4
Innbrudd	279	86	65	42	82	4	272	83	65	39	81	4
Allmennfarlig forbrytelse	101	1	14	27	57	2	93	1	12	24	54	2
Narkotikaforbrytelse	95	-	13	27	53	2	87	-	11	24	50	2
Falsk forklaring	71	7	24	14	26	-	60	5	21	13	21	-
Falsk anklage	46	10	15	10	11	-	39	7	14	9	9	-
Pengefalsk	1	1	-	-	-	-	1	1	-	-	-	-
Dokumentfalsk	448	117	87	55	183	6	379	111	68	39	156	5
Forbrytelse mot sedeligheten	178	22	19	18	119	-	177	22	19	18	118	-
Voldtekt	25	4	3	5	13	-	25	4	3	5	13	-
Utuktig omgang med barn under 14 år	40	8	3	2	27	-	40	8	3	2	27	-
Forbrytelse mht. familieforhold	1	-	1	-	-	-	1	-	1	-	-	-
Forbrytelse mot den personlige frihet	58	5	11	8	33	1	55	5	11	8	30	1
Forbrytelse mot liv, legeme og helse	837	123	198	173	330	13	815	113	195	170	324	13
Grov legemsbeskadigelse	2	-	-	1	1	-	2	-	-	1	1	-
Drap	20	1	3	4	11	1	20	1	3	4	11	1
Uaktsomt drap	13	1	3	2	7	-	13	1	3	2	7	-
Ærekrenkelse	2	-	-	-	2	-	2	-	-	-	2	-
Underslag	127	4	16	15	89	3	96	4	12	11	67	2

¹ Se oversettelse i Vedlegg 1.
¹ See translation in Annex 1.

Tabell 77 (forts.). Reaksjoner i forbrytelsessaker etter personens kjønn, alder og type hovedforbrytelse
Sanctions in cases including crimes, by sex and age of the person and type of principal crime

Type hovedforbrytelse	Begge kjønn					Av dette menn						
	I alt	14-17	18-20	21-24	25 år og over	Uopp- gitt	I alt	14-17	18-20	21-24	25 år og over	Uopp- gitt
		år	år	år	år			år	år	år	år	
Forbrytelser mot straffeloven (forts.)												
Tyveri	6 301	2 683	1 454	992	1 118	54	5 974	2 528	1 388	941	1 066	51
Simpelt tyveri	1 321	600	273	181	257	10	1 223	558	259	164	233	9
Grov tyveri	4 110	1 654	993	673	755	35	3 917	1 565	949	641	728	34
Brukstyveri av motorkjøretøy	827	406	182	134	96	9	794	384	175	132	95	8
Utpressing og ran	129	21	38	35	33	2	120	20	34	32	32	2
Ran	119	21	35	32	29	2	112	20	33	29	28	2
Grov ran	9	-	3	2	4	-	7	-	1	2	4	-
Bedrageri og utroskap	477	22	67	109	270	9	394	17	50	84	235	8
Forbrytelse i gjeldsforhold	17	2	-	-	15	-	17	2	-	-	15	-
Skadeverk	258	78	75	44	59	2	242	73	71	41	55	2
Åger og lykkespill	4	-	-	-	4	-	4	-	-	-	4	-
Forbrytelse i sjøfartsforhold	2	-	-	-	2	-	2	-	-	-	2	-
Heleri og etterfølgende bistand	440	107	97	76	154	6	394	94	84	71	140	5
Forbrytelser utenfor straffeloven												
Narkotikaforbrytelse etter lov om legemidler og gifter	820	59	238	293	217	13	689	39	194	255	189	12
Forbrytelse mot lov om merverdiavgift	189	-	-	2	185	2	185	-	-	2	181	2
Forbrytelse mot den militære straffelov	253	-	149	64	35	5	253	-	149	64	35	5
Annne forbrytelse utenfor straffeloven	29	-	6	2	20	1	26	-	4	2	19	1

Tabell 78. Reaksjoner i forbrytelsessaker etter reaksjonens art og personens kjønn og alder
Sanctions in cases including crimes, by type of sanction and sex and age of the person

Kjønn og alder Sex and age	Alle typer reaksjoner All types of sanctions	Overføring til barnevernsmnd Transfer to Child Welfare Committee	Påtale etter straffeprosess-loven Prosecution under the Criminal Procedure Act	Forelegg Fine	Bot ved dom Fine	Straffutmåling utsett Suspended sentence	Be-tinget fengsel og bot Conditional imprisonment and fine	Be-tinget fengsel Conditional imprisonment	Ube-tinget fengsel Unconditional imprisonment	Ube-tinget og betinget fengsel Unconditional and conditional imprisonment	Sikring Security detention
Begge kjønn Both sexes											
Alle aldre All ages	11 169	1 790	137	335	240	472 ¹	3 013	1 161	3 435 ²	582 ³	4
14 år 14 years	627	583	2	-	-	17	22	-	3	-	-
15 " " " " " "	906	704	7	4	-	41	110	11	17	12	-
16 " " " " " "	928	396	20	13	4	110	232	73	59	21	-
17 " " " " " "	901	92	34	32	18	101	326	120	131	47	-
18 " " " " " "	886	-	22	24	25	73	349	151	200	42	-
19 " " " " " "	916	-	10	28	29	30	295	128	327	68	1
20 " " " " " "	799	-	7	26	17	25	223	93	349	59	-
21-24 år 21-24 years	2 000	-	14	57	44	29	528	257	941	130	-
25-29 " " " " " "	1 363	-	9	47	24	19	354	126	699	85	-
30-39 " " " " " "	1 111	-	5	46	42	11	337	141	455	73	1
40-49 " " " " " "	364	-	2	27	22	6	112	30	145	20	-
50-59 " " " " " "	173	-	2	17	10	4	68	17	47	8	-
60-69 " " " " " "	60	-	1	7	2	4	23	4	14	4	1
70 år og over and over	7	-	-	4	1	-	1	-	-	1	-
Uoppgitt alder Unknown	128	15	2	3	2	2	33	10	48	12	1
Mann Male											
Alle aldre All ages	10 384	1 660	120	321	223	404	2 677	1 100	3 320	555	4
14 år	599	556	2	-	-	17	21	-	3	-	-
15 " " " " " "	838	650	7	4	-	34	103	11	17	12	-
16 " " " " " "	863	358	18	13	3	100	221	71	59	20	-
17 " " " " " "	837	82	29	31	16	90	302	113	128	46	-
18 " " " " " "	818	-	21	22	24	65	305	146	198	37	-
19 " " " " " "	857	-	9	26	28	23	259	123	323	65	1
20 " " " " " "	744	-	7	26	14	20	197	90	334	56	-
21-24 år	1 843	-	12	55	38	21	454	238	901	124	-
25-29 " " " " " "	1 257	-	7	44	22	15	307	116	664	82	-
30-39 " " " " " "	1 049	-	3	44	42	8	300	138	442	71	1
40-49 " " " " " "	339	-	2	27	21	3	96	27	144	19	-
50-59 " " " " " "	158	-	2	15	10	3	61	14	45	8	-
60-69 " " " " " "	56	-	-	7	2	3	22	4	14	3	1
70 år og over and over	6	-	-	4	1	-	-	-	-	1	-
Uoppgitt alder Unknown	120	14	1	3	2	2	29	9	48	11	1

¹ Av dette 63 med bot. ² Av dette 5 militær arrest, 1 forvaring og noen få tilfelle (ukjent antall) av ubetinget fengsel og sikring. ³ Av dette 10 med bot.

¹ Of which 63 including fine. ² Of which 5 military arrest, 1 custody and a few (unknown) unconditional imprisonment and security detention. ³ Of which 10 including fine.

Tabell 78 (forts.). Reaksjoner i forbrytelsessaker etter reaksjonens art og personens kjønn og alder
Sanctions in cases including crimes, by type of sanction and sex and age of the person

Kjønn og alder	Alle typer reaksjoner	Overføring til barnevernsmnd	Påtale etter straffeprosess-loven	Forelegg	Bot ved dom	Straffutmåling utsett	Be-tinget fengsel og bot	Be-tinget fengsel	Ube-tinget fengsel	Ube-tinget og betinget fengsel	Sikring
Kvinne Female											
Alle aldre All ages	785	130	17	14	17	68	336	61	115	27	-
14 år	28	27	-	-	-	-	1	-	-	-	-
15 " " " " " "	68	54	-	-	-	7	7	-	-	-	-
16 " " " " " "	65	38	2	-	1	10	11	2	-	1	-
17 " " " " " "	64	10	5	1	2	11	24	7	3	1	-
18 " " " " " "	68	-	1	2	1	8	44	5	2	5	-
19 " " " " " "	59	-	1	2	1	7	36	5	4	3	-
20 " " " " " "	55	-	-	-	3	5	26	3	15	3	-
21-24 år	157	-	2	2	6	8	74	19	40	6	-
25-29 " " " " " "	106	-	2	3	2	4	47	10	35	3	-
30-39 " " " " " "	62	-	2	2	-	3	37	3	13	2	-
40-49 " " " " " "	25	-	-	-	1	3	16	3	1	1	-
50-59 " " " " " "	15	-	-	2	-	1	7	3	2	-	-
60-69 " " " " " "	4	-	1	-	-	1	1	-	-	1	-
70 år og over and over	1	-	-	-	-	-	1	-	-	-	-
Uoppgitt alder	8	1	1	-	-	-	4	1	-	1	-

Tabell 79. Reaksjoner i forbrytelsessaker etter gruppe¹ hovedforbrytelse og personens statsborgerskap
Sanctions in cases including crimes, by group¹ of principal crime and citizenship of the person

Statsborgerskap Citizenship	Alle typer forbrytelser All types of crimes	Vinningsforbrytelse Crime against property	Voldsforbrytelse Crime of violence	Sedelighetsforbrytelse Sexual crime	Annen forbrytelse Other crime
I alt Total	11 169	7 705	1 185	178	2 101
Europa Europe					
Norge Norway	11 145	7 691	1 183	178	2 093
Sverige Sweden	4	2	-	-	2
Danmark Denmark	4	3	-	-	1
Vest-Tyskland West Germany	-	-	-	-	-
Storbritannia United Kingdom	2	2	-	-	-
Resten av Europa Rest of Europe	9	5	2	-	2
Amerika America					
Canada Canada	-	-	-	-	-
USA U.S.A.	-	-	-	-	-
Resten av Amerika Rest of America	-	-	-	-	-
Asia Asia					
India India	-	-	-	-	-
Pakistan Pakistan	2	-	-	-	2
Resten av Asia Rest of Asia	1	1	-	-	-
Afrika Africa	2	1	-	-	1
Oseania Oceania	-	-	-	-	-

¹ Se beskrivelse i Vedlegg 1.

¹ See description in Annex 1.

Tabell 80. Forskjellige typer tilgang, overføring og avgang i fengselsanstalter, etter personens kjønn og type reaksjon¹. Different types of increase, transfer and decrease in prison institutions, by sex of the person and type of sanction¹.

Type tilgang, overføring og avgang Type of increase, transfer and decrease	Mann Male			Kvinne Female				
	Bøte- kjønn sexes	Feng- sels- dom senten- ce in of pay- fine	Sik- ning Secu- rity deten- tion	Vare- tekt Cus- tody	Bøte- soning	Feng- sels- dom	Sik- ring ring tekt	Vare- tekt
Tilgang Increase								
Nyinnsetting New imprisonment	11 769	502	6 314	5	4 431	25	217	- 275
Gjeninnsetting Reimprisonment	470	4	413	14	21	-	17	- 1
Overføring Transfer								
Overføring til ny anstalt til ny reaksjon Transfer to another institution to another sanction	62	1	55	3	3	-	-	- -
Overføring til ny anstalt til samme reaksjon Transfer to another institution to the same sanction	1 144	11	826	4	265	-	21	- 17
Overføring i samme anstalt til ny reaksjon Transfer within the institution to another sanction	1 461	200	1 175	13	32	11	29	- 1
Avgang Decrease								
Løslating, endelig Discharge, definitive	10 391	662	6 002	8	3 239	37	203	- 240
Prøveløslating Conditional discharge	1 217	-	1 171	12	-	-	34	- -
Rømming eller uteblivelse etter permisjon Escape or default after provisional leave	398	2	349	6	22	-	18	- 1
Straffeavbrudd Intermission sentence	134	3	117	6	6	-	2	- -
Dødsfall Death	2	-	-	-	2	-	-	- -

¹ Ved overføring, reaksjon etter overføring.
¹ In connection with transfer, sanction after transfer.

Tabell 81. Forskjellige typer tilgang, overføring og avgang i fengselsanstalter, etter distrikt og anstalt. 1978 - 1981. Different types of increase, transfer and decrease in prison institutions, by district and institution. 1978 - 1981.

Distrikt og anstalt ¹ District and institution ¹	Tilgang Increase		Overføring Transfer			Avgang Decrease				
	Nyinn- set- ting New imprison- ment	Gjen- innset- ting Reimprison- ment	Over- føring til ny anstalt og ny reak- sjon Trans- fer to anot- her insti- tution and anot- her sanc- tion	Over- føring til ny anstalt til ny reak- sjon Trans- fer to anot- her insti- tution to the same sanc- tion	Over- føring i sam- me an- stalt til ny reak- sjon Trans- fer within the insti- tution to anot- her sanc- tion	Løs- lating, ende- lig Dis- char- ges, or defi- nitive	Prøve- løslating Condi- tional dis- charge	Røm- ning eller ute- blivelse etter per- misjon Escape or default after provi- sional leave	Straf- feav- brudd Inter- mis- sion mis- sen- tence	Døds- fall Death
1978	11 371	479	106	1 034	1 315	10 040	1 329	397	160	5
1979	11 104	502	92	1 052	1 393	9 709	1 230	421	152	4
1980	11 625	440	73	968	1 554	10 195	1 230	374	133	2
1981	11 769	470	62	1 144	1 461	10 391	1 217	398	134	2
1981										
SENTRALANSTALTENE CENTRAL PRISONS										
I alt Total	342	126	18	234	44	306	188	79	68	-
Ullersmo	36	56	9	130	3	12	108	39	17	-
Bredtvedt fengsel og sikringsanstalt	297	13	-	20	27	286	23	13	2	-
Ila landsfengsel og sikringsanstalt	9	57	9	84	14	8	57	27	49	-
LOKALANSTALTENE LOCAL PRISONS										
Østre distrikt Eastern prison district	5 254	110	5	232	765	4 700	398	77	32	-
Oslo kretsfengsel	3 404	96	3	86	701	2 976	324	64	27	-
Ilseng	892	4	-	12	5	886	1	2	-	-
Sarpsborg kretsfengsel	131	1	-	23	12	101	10	3	1	-
Fredrikstad krets- fengsel	149	2	1	19	13	119	14	1	1	-
Hamar kretsfengsel	163	2	-	40	17	148	18	-	-	-
Kongsvinger krets- fengsel	156	3	-	12	2	143	11	4	2	-
Gjøvik kretsfengsel	114	1	1	14	10	89	19	2	-	-
Eidsberg hjelpefengsel	173	-	-	8	1	177	-	-	-	-
Moss hjelpefengsel	72	1	-	18	4	61	1	1	1	-

¹ Ved overføring, anstalt etter overføring.
¹ In connection with transfer, institution after transfer.

Tabell 81 (forts.). Forskjellige typer tilgang, overføring og avgang i fengselsanstalter, etter distrikt og anstalt. 1978 - 1981. Different types of increase, transfer and decrease in prison institutions, by district and institution. 1978 - 1981

Distrikt og anstalt	Tilgang		Overføring			Avgang				
	Nyinnset-ting	Gjen-innset-ting	Over-føring til ny an-stalt og ny reak-sjon	Over-føring til ny an-stalt til samme reak-sjon	Over-føring i sam-me an-stalt til ny reak-sjon	Løs-lating, ende-lig	Prøve-løs-lating	ute-bli-velse etter per-misjon	Straf-feav-brudd	Døds-fall
Søndre distrikt										
Southern prison district..	2 010	63	6	332	193	1 749	213	75	13	-
Berg kretsfengsel	54	11	1	106	5	52	47	29	-	-
Drammen kretsfengsel ...	169	2	1	41	23	128	31	5	2	-
Horten kretsfengsel	74	7	-	22	17	53	16	7	-	-
Sem kretsfengsel	108	1	-	12	29	85	17	-	-	-
Hof arbeidskoloni	622	1	-	11	2	591	-	-	-	-
Larvik kretsfengsel	71	7	-	18	35	49	15	6	1	-
Skien kretsfengsel	151	16	-	42	41	114	37	16	3	-
Arendal kretsfengsel ...	389	17	2	37	20	338	37	9	7	-
Hønefoss hjelpefengsel .	99	-	-	11	11	79	1	-	-	-
Kongsberg hjelpefengsel	102	1	1	13	3	98	5	2	-	-
Sandefjord hjelpefengsel ¹	85	-	-	5	5	76	4	-	-	-
Kragerø hjelpefengsel ..	86	-	1	14	2	86	3	1	-	-
Vestre distrikt										
Western prison district ..	2 382	136	32	256	358	2 001	287	130	14	2
Kristiansand kretsfengsel	326	9	-	30	55	249	23	9	-	-
Stavanger kretsfengsel .	335	9	1	46	118	285	38	8	1	1
Ana kretsfengsel	909	101	30	111	40	822	152	93	8	-
Haugesund kretsfengsel .	117	1	1	25	35	106	11	3	-	1
Bergen kretsfengsel	272	13	-	23	102	147	58	15	2	-
Alesund kretsfengsel ...	170	1	-	13	7	150	4	1	1	-
Molde kretsfengsel	109	-	-	6	1	102	1	-	-	-
Vik hjelpefengsel	144	2	-	2	-	140	-	1	2	-
Nordre distrikt										
Northern prison district .	1 781	35	1	90	101	1 635	131	37	7	-
Trondheim kretsfengsel .	458	30	-	47	66	388	87	33	1	-
Verdal arbeidskoloni ...	567	-	-	13	-	558	-	-	1	-
Bodø kretsfengsel	216	4	1	19	14	195	16	2	4	-
Tromsø kretsfengsel	273	-	-	7	10	241	19	1	-	-
Vadsø kretsfengsel	182	-	-	1	10	172	9	-	1	-
Mosjøen hjelpefengsel ..	85	1	-	3	1	81	-	1	-	-

¹ Sandefjord hjelpefengsel var under omlegging fra juni 1981.

¹ Sandefjord prison was under rebuilding from June 1981.

Tabell 82. Dager tilbrakt i fengselsanstalter i løpet av året, etter personens kjønn, reaksjonens art, distrikt og anstalt. 1978 - 1981. Days spent in prison institutions, by sex of the person, type of sanction, district and institution. 1978 - 1981

Distrikt og anstalt District and institution	Begge kjønn Both sexes	Mann Male		Kvinne Female						
		Bøte-soning Serving sentence in default of paying a fine	Fengselsdom Sentence to imprisonment	Bøte-soning Fines	Fengselsdom Imprisonment					
1978	645 040	4 724	477 919	4 992	139 525	104	9 670	478	7 628	
1979	637 807	5 675	464 701	7 120	140 611	289	11 733	827	6 851	
1980	657 721	7 979	487 761	6 559	134 960	292	13 125	350	6 695	
1981	656 894	9 955	476 072	4 758	144 433	587	13 738	365	6 986	
1981										
SENTRALANSTALTENE CENTRAL PRISONS										
I alt Total	110 607	36	92 289	4 333	233	457	8 310	365	4 584	
Ullersmo	64 110	36	63 721	353	-	-	-	-	-	
Bredtvedt fengsel og sikringsanstalt	13 716	-	-	-	-	457	8 310	365	4 584	
Ila landsfengsel og sikringsanstalt	32 781	-	28 568	3 980	233	-	-	-	-	
LOKALANSTALTENE LOCAL PRISONS										
Østre distrikt Eastern prison district										
Oslo kretsfengsel	218 237	6 831	141 627	139	68 508	18	882	-	232	
Ilseng	147 689	5 698	87 175	139	54 677	-	-	-	-	
Sarpsborg kretsfengsel	25 451	22	25 429	-	-	-	-	-	-	
Fredrikstad kretsfengsel	5 680	228	3 744	-	1 494	-	192	-	22	
Hamar kretsfengsel	7 356	428	4 497	-	1 975	7	315	-	134	
Kongsvinger kretsfengsel	8 958	115	5 866	-	2 551	8	345	-	73	
Gjøvik kretsfengsel	6 389	164	4 229	-	1 990	3	-	-	3	
Eidsberg hjelpefengsel	7 325	118	4 777	-	2 400	-	30	-	-	
Moss hjelpefengsel	5 023	19	5 004	-	-	-	-	-	-	
Søndre distrikt Southern prison district	4 366	39	906	-	3 421	-	-	-	-	
Berg kretsfengsel	108 004	1 342	86 165	-	19 647	3	660	-	187	
Drammen kretsfengsel	17 171	39	17 132	-	-	-	-	-	-	
Horten kretsfengsel	11 264	8	5 280	-	5 128	3	660	-	185	
Sem kretsfengsel	4 872	37	3 145	-	1 688	-	-	-	2	
Hof arbeidskoloni	6 947	41	4 072	-	2 834	-	-	-	-	
Larvik kretsfengsel	17 862	24	17 838	-	-	-	-	-	-	
Skien kretsfengsel	5 360	45	3 156	-	2 159	-	-	-	-	
Arendal kretsfengsel	12 647	79	9 616	-	2 952	-	-	-	-	
	19 775	466	16 722	-	2 587	-	-	-	-	

Tabell 82. (forts.). Dager tilbrakt i fengselsanstalter i løpet av året, etter personens kjønn, reaksjonens art, distrikt og anstalt. 1978 - 1981. Days spent in prison institutions, by sex of the person, type of sanction, district and institution. 1978 - 1981

Distrikt og anstalt	Begge kjønn	Mann				Kvinne			
		Bøte-soning	Fengselsdom	Sikring	Varetekt	Bøte-soning	Fengselsdom	Sikring	Varetekt
LOKALANSTALTENE (forts.) LOCAL PRISONS (cont.)									
Søndre distrikt (forts.) Southern prison district (cont.)									
Hønefoss hjelpefengsel	3 245	174	1 681	-	1 390	-	-	-	-
Kongsberg hjelpefengsel	3 956	74	3 469	-	413	-	-	-	-
Sandefjord hjelpefengsel ¹	2 178	93	1 626	-	459	-	-	-	-
Kragerø hjelpefengsel	2 727	252	2 428	-	37	-	-	-	-
Vestre distrikt Western prison district									
Kristiansand kretsfengsel	139 156	1 296	91 838	286	41 217	93	2 746	-	1 680
Stavanger kretsfengsel	15 722	159	5 760	286	8 082	81	841	-	513
Ana kretsfengsel	20 586	79	7 162	-	12 274	-	766	-	305
Haugesund kretsfengsel	62 748	597	61 569	-	582	-	-	-	-
Bergen kretsfengsel	5 587	52	2 326	-	3 162	-	-	-	47
Ålesund kretsfengsel	21 631	164	6 269	-	13 640	-	797	-	761
Molde kretsfengsel	5 971	127	3 475	-	1 961	12	342	-	54
Vik hjelpefengsel	3 382	92	2 055	-	1 235	-	-	-	-
Vik hjelpefengsel	3 529	26	3 222	-	281	-	-	-	-
Nordre distrikt Northern prison district									
Trondheim kretsfengsel	80 890	450	64 153	-	14 828	16	1 140	-	303
Verdal arbeidskoloni	36 638	193	25 996	-	9 043	16	1 102	-	288
Bodø kretsfengsel	16 489	52	16 437	-	-	-	-	-	-
Tromsø kretsfengsel	10 186	55	8 119	-	2 011	-	-	-	1
Vadsø kretsfengsel	8 998	47	6 319	-	2 584	-	38	-	10
Mosjøen hjelpefengsel	7 000	84	6 106	-	806	-	-	-	4
Mosjøen hjelpefengsel	1 579	19	1 176	-	384	-	-	-	-

¹ Se note 1, side 178.

¹ See note 1, page 178.

Tabell 83. Gjennomsnittlig antall innsatte i fengselsanstalter, etter personens kjønn, reaksjonens art, distrikt og anstalt. 1978 - 1981. Average number of prisoners, by sex of the person, type of sanction, district and institution. 1978 - 1981

Distrikt og anstalt District and institution	Begge kjønn Both sexes	Mann Male				Kvinne Female			
		Bøte-soning Fengselsdom	Sikring	Varetekt	Bøte-soning	Fengselsdom	Sikring	Varetekt	
1978									
1978	1 747,5	13,2	1 294,4	13,8	378,6	0,4	25,7	1,3	20,1
1979	1 732,5	16,8	1 253,6	20,0	388,2	1,0	31,1	2,3	19,5
1980	1 797,1	21,8	1 332,7	17,9	368,7	0,8	35,9	1,0	18,3
1981	1 799,7	27,3	1 304,3	13,0	395,7	1,6	37,6	1,0	19,1
1981									
SENTRALANSTALTENE CENTRAL PRISONS									
I alt Total	303,0	0,1	252,8	11,9	0,6	1,3	22,8	1,0	12,6
Ullersmo	175,6	0,1	174,6	1,0	-	-	-	-	-
Bredtvedt fengsel og sikringsanstalt ..	37,6	-	-	-	-	1,3	22,8	1,0	12,6
Ila landsfengsel og sikringsanstalt ...	89,8	-	78,3	10,9	0,6	-	-	-	-
LOKALANSTALTENE LOCAL PRISONS									
Østre distrikt Eastern prison district									
Oslo kretsfengsel	597,9	18,7	388,0	0,4	187,7	0,0	2,4	-	0,6
Ilseeng	404,6	15,6	238,8	0,4	149,8	-	-	-	-
Sarpsborg kretsfengsel	69,7	0,1	69,7	-	-	-	-	-	-
Fredrikstad kretsfengsel	15,6	0,6	10,3	-	4,1	-	0,5	-	0,1
Hamar kretsfengsel	20,2	1,2	12,3	-	5,4	0,0	0,9	-	0,4
Kongsvinger kretsfengsel	24,5	0,3	16,1	-	7,0	0,0	0,9	-	0,2
Gjøvik kretsfengsel	17,5	0,4	11,2	-	5,5	0,0	-	-	0,0
Eidsberg hjelpefengsel	20,1	0,3	13,1	-	6,6	-	0,1	-	-
Moss hjelpefengsel	13,8	0,1	13,7	-	-	-	-	-	-
Moss hjelpefengsel	12,0	0,1	2,5	-	9,4	-	-	-	-
Søndre distrikt Southern prison district									
Berg kretsfengsel	295,9	3,7	236,1	-	53,3	0,0	1,8	-	0,5
Drammen kretsfengsel	47,0	0,1	46,9	-	-	-	-	-	-
Horten kretsfengsel	30,9	0,0	14,5	-	14,0	0,0	1,8	-	0,5
Sen kretsfengsel	13,3	0,1	8,6	-	4,6	-	-	-	0,0
Hof arbeidskoloni	19,0	0,1	11,2	-	7,8	-	-	-	-
Larvik kretsfengsel	48,9	0,1	48,9	-	-	-	-	-	-
Larvik kretsfengsel	14,7	0,1	8,6	-	5,9	-	-	-	-

¹ Totaltall av fangedager i året dividert med årets dager.

¹ Total prisoner days divided by the number of days of the year.

Tabell 83 (forts.). Gjennomsnittlig¹ antall innsatte i fengselsanstalter, etter personens kjønn, reaksjonens art, distrikt og anstalt. 1978 - 1981 Average¹ number of prisoners, by sex of the person, type of sanction, district and institution. 1978 - 1981

Distrikt og anstalt	Begge kjønn	Mann				Kvinne			
		Bøte-soning	Fengselsdom	Sikring	Varetekt	Bøte-soning	Fengselsdom	Sikring	Varetekt
Søndre distrikt (forts.) Southern district (cont.):									
Skien kretsfengsel	34,6	0,2	26,3	-	8,1	-	-	-	-
Arendal kretsfengsel	54,2	1,3	45,8	-	7,1	-	-	-	-
Hønefoss hjelpefengsel	8,9	0,5	4,6	-	3,8	-	-	-	-
Kongsberg hjelpefengsel	10,8	0,2	9,5	-	1,1	-	-	-	-
Sandefjord hjelpefengsel ²	6,0	0,3	4,5	-	1,3	-	-	-	-
Kragørø hjelpefengsel	7,5	0,7	6,7	-	0,1	-	-	-	-
Vestre distrikt Western prison district									
Kristiansand kretsfengsel	43,1	0,4	15,8	0,8	22,1	0,2	2,3	-	1,4
Stavanger kretsfengsel	56,4	0,2	19,6	-	33,6	-	2,1	-	0,8
Ana kretsfengsel	171,9	1,6	168,7	-	1,6	-	-	-	-
Haugesund kretsfengsel	15,3	0,1	6,4	-	8,7	-	-	-	0,1
Bergen kretsfengsel	59,3	0,4	17,2	-	37,4	-	2,2	-	2,1
Ålesund kretsfengsel	16,4	0,3	9,5	-	5,4	0,0	0,9	-	0,1
Molde kretsfengsel	9,3	0,3	5,6	-	3,4	-	-	-	-
Vik hjelpefengsel	9,7	0,1	8,8	-	0,8	-	-	-	-
Nordre distrikt Northern prison district									
Trondheim kretsfengsel	100,4	0,5	71,2	-	24,8	0,0	3,0	-	0,8
Verdal arbeidskoloni	45,2	0,1	45,0	-	-	-	-	-	-
Bodø kretsfengsel	27,9	0,2	22,2	-	5,5	-	-	-	0,0
Tromsø kretsfengsel	24,7	0,1	17,3	-	7,1	-	0,1	-	0,0
Vadsø kretsfengsel	19,2	0,2	16,7	-	2,2	-	-	-	0,0
Mosjøen hjelpefengsel	4,3	0,1	3,2	-	1,1	-	-	-	-

¹ Se note 1, side 181. ² Se note 1, side 178.
¹ See note 1, page 181. ² See note 1, page 178.

Tabell 84. Gjennomsnittlig¹ antall innsatte etter personens kjønn, reaksjonens art og type frihetsberøving Average¹ number of prisoners, by sex of the person and type of imprisonment

Type frihetsberøving Type of imprisonment	Begge kjønn Both sexes	Mann Male				Kvinne Female			
		Bøte-soning Sentence in default of paying a fine	Fengselsdom Sentence to imprisonment	Sikring Security detention	Varetekt Custody	Bøte-soning	Fengselsdom	Sikring	Varetekt
I alt Total	1 799,7	27,3	1 304,3	13,0	395,7	1,6	37,6	1,0	19,1
Lukket anstalt, avdeling institution Closed	1 444,5	26,6	959,6	11,2	393,9	1,2	32,3	1,0	18,6
Apen anstalt, avdeling Open institution	284,2	0,6	283,2	0,2	0,1	-	0,1	-	-
Psykiatrisk sykehus Hospital for mental disease	14,8	0,0	11,1	0,7	0,6	-	1,9	-	0,4
Annet sykehus Other hospital	12,7	0,0	11,0	0,4	1,0	0,1	0,1	-	0,0
Sikringsanstalt, pleieanstalt, kursted Institution of preventive detention, treatment institution, health resort	24,7	-	21,4	-	-	0,3	3,0	-	-
Permisjon Provisional leave	18,8	-	18,0	0,5	0,0	-	0,2	-	-

¹ Se note 1, side 181.
¹ See note 1, page 181.

Fortegnelse over forbrytelser
Description of crimes

FORBRYTELSER MOT STRAFFELOVEN ¹	CRIMES AGAINST THE PENAL CODE ¹
Forbrytelse mot statens selvstendighet og sikkerhet (83-95, 97)	Crime against the independence and security of the nation
Forbrytelse mot Norges statsforfatning og statsoverhode (98-102, 104)	Crime against the Constitution and the head of State
Forbrytelse mot statsmaktene (98-99)	Crime against government authorities
Majestetsforbrytelse (100-102)	Lese-majesty
Ulovlig militærorganisasjon (104a)	Illegal military organization
Annen forbrytelse mot Norges statsforfatning og statsoverhode (104)	Other crime against the Constitution and the head of State
Forbrytelse mht. utøvelsen av statsborgerlige rettigheter (105-108)	Crime as to the use of civil rights
Forbrytelse i den offentlige tjeneste (110-125)	Crime committed when in public service
Vinningsforbrytelse i offentlig tjeneste (111-114)	Unlawful gain
Brevbrudd i offentlig tjeneste (122)	Encroachment upon the secrecy of the mail
Annen forbrytelse i offentlig tjeneste (110, 115-121, 123-125)	Other offence when in public service
Forbrytelse mot den offentlige myndighet (127-134)	Crime against public authorities
Vold mot offentlig tjenestemann (127)	Assaulting public servant
Ulovlig påvirkning av offentlig tjenestemann (128)	Unlawfully influencing public servant
Bakvaskelse av offentlig myndighet (130)	Slander and libel against public authorities
Motarb. av etterforskning, medvirkning til rømming (131-132)	Obstructing police investigations, assisting escape
Annen forbrytelse mot offentlig myndighet (129, 133-134)	Other offence against public authorities
Forbrytelse mot den alminnelige orden og fred (135-147)	Crime against public order and peace
Diskriminering pga. rase, tro etc. (135a)	Discrimination owing to race, faith etc.
Opprør og oppløp mv. (135-138)	Riot and unlawful assembly
Oppfordring til straffbare handlinger mv. (139-140)	Inciting to unlawful conduct
Likplyndring (143)	Plundering of the dead
Brevbrudd (145)	Unauthorized opening of mail
Innbrudd (147)	Housebreaking and burglary
Annen forbrytelse mot den alminnelige orden og fred (141-142, 144-145a-146)	Other offence against public order and peace
Allmennfarlig forbrytelse (148-162)	Crime involving public danger
Forsettlig forvoldelse av ildebrann mv. (148)	Arson
Uaktsom forvoldelse av ildebrann mv. (149-151)	Unintentionally causing fire
Påførelse av smittsom kjønnssykdom (155)	Infecting with communicable venereal disease
Narkotikaforbrytelse (162)	Serious crime of narcotics
Annen allmennfarlig forbrytelse (151a-154, 156-161)	Other offence involving public danger
Falsk forklaring (163-167)	Perjury and false evidence
Falsk edelig forklaring (163-165, 167)	Perjury
Annen falsk forklaring (166)	Other false evidence
Falsk anklage (168-172)	False accusation
Forsettlig falsk anmeldelse (168-169)	Wilful false accusation
Annen falsk anmeldelse (170-172)	Other false accusation

¹ Straffelovens paragrafer i parentes.¹ The corresponding paragraphs of Penal Code are added in brackets behind the Norwegian specifications.

FORBRYTELSE MOT STRAFFELOVEN¹ (forts.)

Pengefalsk (174-177)

Dokumentfalsk (182-190)
 Benyttelse av falskt dokument (182-184)
 Forfalskning av dokument (185-186)
 Ødeleggelse av dokument mv. (187-190)

Forbrytelse mot sedeligheten
 (192-199, 206-209, 211-212)
 Voldtekt (192)
 Utuktig omgang med barn under 14 år (195)
 Utuktig omgang med mindreårige ellers (196-197)
 Utuktig handling osv. med barn under 16 år (212,
 1. ledd, nr. 3 og 2. ledd)
 Utbredelse av utuktige skrifter mv. (211)
 Krenkelse av ærbarhet ved utuktig atferd (212,
 1. ledd, nr. 1 og 2)
 Blodskam (207-208)
 Annen forbrytelse mot sedeligheten (193-194,
 198-199, 206-209)

Forbrytelse mht. familieforhold (215-221)
 Misligholdt forsørgelsesplikt mm. (219)
 Inngåelse av ugyldig eller omstøtelig
 ekteskap (220-221)
 Annen forbrytelse mht. familieforhold (215-218)

Forbrytelse mot den personlige frihet (222-227)
 Tvang og trusler (222, 227)
 Annen forbrytelse mot den personlige frihet
 (223-226)

Forbrytelse mot liv, legeme og helbred
 (228-229, 231, 233-234, 237-245)
 Legemsfornermelse (228)
 Legemsbeskadigelse (229)
 Grov legemsbeskadigelse (231)
 Uaktsom legemsbeskadigelse (237, 238)
 Drap (233)
 Uaktsomt drap (239)
 Barnedrap mv. (234, 244)
 Fosterfordrivelse (245)
 Annen forbrytelse mot liv, legeme og helbred
 (240-243)

Ærekrenkelse (246-248)

Underslag (255-256)
 Underslag (255)
 Grovt underslag (256)

Simpelt tyveri (257)
 Fra bedrift, kontor og lager
 Fra leilighet og annet beboelseshus
 Fra kjeller, loft, trappeoppgang og gårds plass
 Sykkeltveri
 Fra befordringsmiddel
 Fra kafé og restaurant
 Fra garderobe
 Butikktyveri
 Annen simpelt tyveri

¹ Se note 1, side 185.
¹ See note 1, page 185.

CRIMES AGAINST THE PENAL CODE¹ (cont.)

Counterfeiting

Forgery
 Using forged documents
 Forging documents
 Destroying documents

Sexual crime

Rape
 Immoral intercourse with children under 14
 Immoral intercourse with other minors
 Immoral conduct towards children under 16

Spreading pornography
 Offence against public decency

Incest
 Other sexual offence

Crime against wife and children
 Defaulting obligation to support dependents
 Contracting non-valid or annulable marriage

Other offence against wife and children

Crime against the personal liberty
 Duress and threats
 Other offence against the personal liberty

Crime of violence against the person

Assault
 Wounding or inflicting bodily harm
 Inflicting grievous bodily harm
 Unintentionally inflicting bodily harm
 Murder
 Manslaughter
 Infanticide
 Feticide
 Other offence against life, body and health

Slander and libel

Embezzlement
 Simple embezzlement
 Gross embezzlement

Simple and minor larceny
 From factory, office and storehouse
 From dwelling
 From basement, loft, stairway and court
 Theft of pedal cycle
 From mean of transport
 From restaurant
 From cloakroom
 Shoplifting
 Other simple larceny

FORBRYTELSE MOT STRAFFELOVEN¹ (forts.)

Grovt tyveri (258)
 Fra forretning, bedrift, kontor og lager
 Fra leilighet og annet beboelseshus
 Fra kjeller, loft, trappeoppgang og gårds plass
 Fra brakke og nybygg
 Fra befordringsmiddel
 Fra person på offentlig sted
 Fra pengeskap
 Annen grovt tyveri

Tyveri av rein (259)

Brukstyveri av motorkjøretøy (260)
 Motorvogn
 Motorsykkel
 Annen motorkjøretøy

Brukstyveri av fartøy eller luftfartøy
 (260, 5. ledd)

Utpressing og ran (266-269)
 Utpressing (266)
 Ran (267, 268, 1. ledd, 269)
 Grovt ran (267, 268, 2. og 3. ledd)

Bedrageri og utroskap (270-278)
 Bedrageri (270)
 Grovt bedrageri (271)
 Forsikringsbedrageri (272)
 Annen bedrageri (273, 274)
 Utroskap (275)
 Grov utroskap (276)
 Salg av gjenstand kjøpt med eiend.forbeh.
 mv. (277, 278)

Forbrytelse i gjeldsforhold (281-287)
 Skyldnerens forverring av sin formuesstilling
 til skade for fordringshaverne (281-285)
 Forsømmelse og uriktig bokføring (286)
 Annen forbrytelse i gjeldsforhold
 (281-285, 287)

Skadeverk (291-292, 294)
 Skadeverk (291)
 Grovt skadeverk (292)
 Misbruk av forretningshemmeligheter mv. (294)

Ager og lykkespill (295-296, 298-300)

Forbrytelse i sjøfartsforhold (301, 304-308,
 310-315)

Heleri og etterfølgende bistand (317-318, 320)

Heleri (317, 318)
 Etterfølgende bistand (320)

FORBRYTELSE UTEFOR STRAFFELOVEN

Forbrytelse mot skatteloven

Forbrytelse mot lov om forsvarshemmeligheter

Forbrytelse mot lov om militære rekvisisjoner

Forbrytelse mot lov om priser, utbytte og
 konkurranseforhold

¹ Se note 1, side 185.
¹ See note 1, page 185.

CRIMES AGAINST THE PENAL CODE¹ (cont.)

Aggravated larceny
 From shop, factory, office and storehouse
 From dwelling
 From basement, loft, stairway and court
 From building site
 From mean of transport
 From person in a public place
 From safe
 Other aggravated larceny

Larceny of reindeer

Theft of motor vehicle
 Theft of automobile
 Theft of motor cycle
 Theft of other motor vehicle

Theft of boats or aeroplane

Blackmail and robbery
 Blackmail
 Robbery
 Aggravated robbery

Fraud and breach of trust
 Simple fraud
 Aggravated fraud
 Insurance fraud
 Other fraud
 Breach of trust
 Aggravated breach of trust
 Unlawful selling of goods bought on the
 hire-purchase system

Crime in connection with debts
 Debtor's wilful impairment of financial situation

Negligent and incorrect book-keeping
 Other offence in connection with debts

Crime inflicting damage to property
 Inflicting slight damage
 Inflicting serious damage
 Breach of trade secrets etc.

Usury and gaming offences

Crime in connection with maritime affairs

Receiving stolen goods, subsequent assistance
 to the offender
 Receiving stolen goods
 Subsequent assistance to the offender

CRIMES AGAINST OTHER ACTS THAN THE PENAL CODE

Crime against the Taxation Act

Crime against Act relating to Defence Secrets

Crime against Act relating to Military Requisitions

Crime against the Act relating to control of prices,
 dividends and restrictive business arrangements

FORBRYTELSE UTENFOR STRAFFELOVEN (forts.)

Forbrytelse mot lov om forsynings- og beredskapstiltak

Forbrytelse mot lov om barn utanom ekteskap

Forbrytelse mot lov om luftfart

Forbrytelse mot lov om tilvirkning og beskatning av sprit, brennevin mv.

Forbrytelse mot lov om legemidler og gifter

Narkotikaforbrytelse
Annen forbrytelse mot lov om legemidler og gifter

Forbrytelse mot lov om merverdiavgift

Forbrytelse mot lov om investeringsavgift

Forbrytelser mot lov om rasjonering av elektrisk energi

Forbrytelse mot lov om verneplikt

Forbrytelse mot lov om vern mot vannforurensing

Forbrytelse mot lov om husleieregulering mv. for boliger

Forbrytelse mot lov om heimevernet

Forbrytelse mot militær straffelov

Forbrytelse mot lov om toll

Forbrytelse mot lov om likestilling mellom kjønnene

Forbrytelse mot lov om midlertidige innførselsforbud mv.

Forbrytelse mot lov om personregistrering

Annen forbrytelse utenfor straffeloven

FORBRYTELSESGRUPPE

Vinningsforbrytelse

Straffelovens paragrafer: 111-114, 122, 143, 174-178, 255-258, 260, 266, 267, 268 2. ledd, 269-278, 281-287, 295-300, 317-318, 320

CRIMES AGAINST OTHER ACTS THAN THE PENAL CODE (cont.)

Crime against the Act relating to supply and civil defence measure

Crime against the Act relating to children born out of wedlock

Crime against the Aviation Act

Crime against the Act relating to producing and tax in connection with spirit, liquor etc.

Crime against the Act relating to medicinal goods and poisons

Crime in connection with narcotics
Other crime against the Act relating to medicinal goods and poisons

Crime against Act relating to value added tax

Crime against Act relating to investment levy

Crime against the Act relating to rationing of electric energy

Crime against the Compulsory Military Service Act

Crime against the Water Pollution Act

Crime against the Act relating to regulation of dwelling rent

Crime against the Act relating to the Home Guard

Crime against the Military Penal Code

Crime against the Duty Act

Crime against the Act relating to equality between the sexes

Crime against the Act on provisional prohibition against import

Crimes against the Act on personal registers

Other crime outside the Penal Code

GROUP OF CRIME

Crime against property

Paragraphs of Penal Code

Forbrytelse utenfor straffeloven:
Lov om merverdiavgift
Lov om priser, utbytte og konkurranseforhold
Lov om investeringsavgift
Lov om husleieregulering mv. for boliger

Voldsforbrytelse

Straffelovens paragrafer: 127, 228, 229, 231-234, 237-245, 291, 292

Forbrytelse utenfor straffeloven:
Militær straffelov (44)

Sedelighetsforbrytelse

Straffelovens paragrafer: 192-199, 206-209, 211, 212

Annen forbrytelse

Andre forbrytelser enn nevnt under gruppene foran

Crime against other acts than the Penal Code:
Act of value added tax
Act on control of prices, dividends and restrictive business arrangement
Act of investment levy
Act on regulation of dwelling rent etc.

Crime of violence

Paragraphs of Penal Code

Crime against other acts than the Penal Code:
Military Penal Code

Sexual crime

Paragraphs of Penal Code

Other crime

Other crimes than mentioned under the groups before

V e d l e g g 2
Annex 2Fortegnelse over kommunetype
Description of municipality

Type kommune	Type of municipality
Landbrukskommune	Agricultural municipality
Mindre sentral, blandet landbruks- og industrikommune	Less central, mixed agricultural and manufacturing municipality
Sentral, blandet landbruks- og industrikommune	Central, mixed agricultural and manufacturing municipality
Fiskerikommune	Fishing municipality
Mindre sentral industrikommune	Less central manufacturing municipality
Sentral industrikommune	Central manufacturing municipality
Særlig sentral, blandet tjenesteyttings- og industrikommune	Highly central, mixed service and manufacturing municipality
Annen blandet tjenesteyttings- og industrikommune	Other mixed service and manufacturing municipality
Annen type kommune	Other type of municipality

CONTINUED

2 OF 3

Tidligere utkommet innen emneområdet
Previously issued on the subject

Forbrytelser Crimes

- Kriminalstatistikk Criminal Statistics 1955 NOS XI 267, 1956 XI 305, 1957 XI 337, 1958 XII 16
- Politistatistikk Crimes Inquired into by the Police 1959 NOS A 21, 1960 A 40
- Kriminalstatistikk Criminal Statistics 1961 I Volume I NOS A 57, 1962 I A 80, 1963 I A 111, 1964 I A 137, 1965 I A 171
- Kriminalstatistikk Criminal Statistics 1966 Forbrytelser Crimes NOS A 227, 1967 A 250, 1968 A 299, 1969 A 364, 1970 A 456, 1971 A 510, 1972 A 585, 1973 A 656, 1974 A 728, 1975 A 816, 1976 A 893, 1977 A 972, 1978 B 81, 1979 B 153
- Kriminalstatistikk Criminal Statistics 1980 NOS B 246

Tilbakefall Recidivism

- Fængselsstyrelsens aarbok Annuaire de l'Administration générale des prisons 1901-1902 NOS IV 86, 1902-1903 V 7, 1903-1904 V 29, 1904-1905 V 80, 1906 V 119, 1907 V 139
- Kriminalstatistikk Statistique de la criminalité pour les années 1923-1924 NOS VIII 36, 1925-1926 VIII 101, 1929-1930 VIII 190, 1931-1932 IX 32, 1933-1934 IX 84, 1935-1936 IX 135, 1939-1940 X 38, 1953 XI 207
- Tilbakefallsstatistikk for domfelte, botlagte og påtalefritatte for forbrytelser Statistics on Recidivism for Persons Sentenced for Crimes and Persons Suspended of Prosecution 1951 NOS A 35, 1957 A 281, 1962 A 471
- Kriminalstatistikk Criminal Statistics 1961 IV NOS A 64, 1963 IV A 112, 1965 IV A 176, 1967 A 265, 1969 A 402

Reaksjoner Sanctions

- Oversigt over de vigtigste Resultater af Norges Kriminalstatistik 1846-1885 Statistique de la justice criminelle pour les années 1846-1885. Introduction et tableaux rétrospectifs NOS III 70
- Tabeller vedkommende Norges Kriminalstatistik Statistique de la justice criminelle pour l'année 1886 NOS III 79, 1887 III 94, 1888 III 119, 1889 III 141, 1890 III 184, 1891 III 188, 1892 III 238, 1893 III 260, 1894 III 277, 1895, 1896 og 1897 IV 14, 1898 og 1899 IV 44, 1900 IV 79, 1901 og 1902 IV 126
- Oversigt over de vigtigste resultater av Kriminalstatistikken 1886-1904 Statistique de la justice criminelle pour les années 1886 à 1904. Introduction et tableaux rétrospectifs NOS V 210
- Kriminalstatistik Statistique de la justice criminelle pour les années 1903 og 1904 NOS V 41, 1905 og 1906 V 91, 1907 og 1908 V 142, 1909 og 1910 V 203, 1911 og 1912 VI 59, 1913 og 1914 VI 113
- Kriminalstatistikk Statistique de la justice criminelle pour les années 1915 og 1916 NOS VI 188
- Kriminalstatistikk og kriminell rettspleie Statistique de la criminalité et de la justice criminelle pour les années 1917 og 1918 NOS VII 64, 1919 og 1920 VII 85, 1921 og 1922 VII 160
- Kriminalstatistikk 1923 og 1924 med hovedoversikt 1905-1924 Statistique de la criminalité pour les années 1923 et 1924. Aperçu général de la criminalité pendant les années 1905-1924 NOS VIII 36
- Kriminalstatistikk Statistique de la criminalité pour les années 1925 og 1926 NOS VIII 101, 1927 og 1928 VIII 133, 1929 og 1930 VIII 190, 1931 og 1932 (med hovedoversikt 1923-1932) IX 32, 1933 og 1934 IX 84, 1935 og 1936 IX 135, 1937 og 1938 IX 187, 1939 og 1940 X 38, 1941 og 1942 X 92, 1943 og 1944 X 122, 1945 og 1946 X 166, 1947 og 1948 XI 7, 1949 og 1950 XI 96, 1951 og 1952 XI 178, 1953 XI 207, 1954 XI 234, 1955 XI 267, 1956 XI 305, 1957 XI 337, 1958 XII 16, 1959 XII 48

Tidligere utkommet innen emneområdet (forts.)
Previously issued on the subject (cont.)

Reaksjoner (forts.) Sanctions (cont.)

- Kriminalstatistikk, domfelte, botlagte og påtalefritatte i 1960 Statistics on Persons Convicted, Fined and Suspended of Prosecution 1960 NOS A 43
- Kriminalstatistikk Criminal Statistics 1961 II NOS A 60, 1962 II A 87, 1963 II A 117, 1964 II A 141, 1965 II A 175
- Kriminalstatistikk Reaksjoner Criminal Statistics Sanctions 1966 NOS A 262, 1967 A 273, 1968 A 311, 1969 A 373, 1970 A 499, 1971 A 531, 1972 A 643, 1973 A 680, 1974 A 759, 1975 A 837, 1976 A 915, 1977 B 3, 1978 B 201, 1979 B 234
- Kriminalstatistikk Criminal Statistics 1980 NOS B-246
- Fængslinger Imprisonments
- Fængselsstyrelsens aarbok Annuaire de l'Administration générale des prisons 1901-1902 NOS IV 86 og 97, 1902-1903 V 7, 1903-1904 V 29, 1904-1905 V 80, 1906 V 119, 1907 V 139, 1908 V 168, 1909 V 205, 1910 VI II, 1911 VI 61, 1912 VI 75, 1913 VI 98, 1914 VI 117, 1915 VI 134, 1916 VI 159, 1917 VII 17, 1918 VII 30
- Fængselsstyrelsens aarbok Annuaire de l'Administration générale des prisons 1919 NOS VII 79, 1920 VII 110, 1921 VII 132, 1922 VII 135, 1923 VII 173, 1924 VIII 46
- Fængselsstyrets aarbok Annuaire de l'Administration générale des prisons 1925 NOS VIII 96, 1926-1930 IX 91
- Fængselsstyrets aarbok Report of the Prison Administration 1931-1950 XI 172, 1950-1969
- Kriminalstatistikk, domfelte innsatt i og løslatt fra fængselsvesenets anstalter Convicted Persons Received into and Released from Institutions under the Prison Administration 1960 NOS A 44
- Kriminalstatistikk Criminal Statistics 1961 III NOS A 62, 1962 III A 89, 1963 III A 118, 1964 III A 142, 1965 III A 177
- Kriminalstatistikk Fanger Criminal Statistics Prisoners 1966 NOS A 291, 1967 A 312, 1968 A 335, 1969 A 392, 1970 A 477, 1971 A 550, 1972 A 667, 1973 A 689, 1974 A 754, 1975 A 839, 1976 A 924, 1977 B 6, 1978 B 201, 1979 B 234
- Kriminalstatistikk Criminal Statistics 1980 NOS B 246

Publikasjoner sendt ut fra Statistisk Sentralbyrå siden 1. januar 1982
Publications issued by the Central Bureau of Statistics since 1 January 1982

I serien Norges offisielle statistikk (NOS):

- Rekke B Trykt 1982
- Nr. 248 Økonomisk utsyn over året 1981 Economic Survey Sidetall 164 Pris kr 25,00
ISBN 82-537-1647-8 ISSN 0078-1924
- 249 Folke- og boligstelling 1980 Hefte I Boligstatistikk Population and Housing Census 1980 Volume I Housing Statistics Sidetall 138 Pris kr 15,00
ISBN 82-537-1608-7
- 250 Lønnsstatistikk for ansatte i forsikringsvirksomhet 1. september 1981 Wage Statistics for Employees in Insurance Activity Sidetall 31 Pris kr 10,00
ISBN 82-537-1706-7
- 251 Rutebuss og passasjertransport 1979 Godstransport og passasjertransport Regular Coastal Trade Goods and Passenger Transport Sidetall 158 Pris kr 15,00 ISBN 82-537-1707-5
- 252 Commodities for External Trade Statistics 1982 Sidetall 126 ISBN 82-537-1708-3
- 253 Lønnsstatistikk for ansatte i bankvirksomhet 1. september 1981 Wage Statistics for Bank Employees Sidetall 42 Pris kr 10,00 ISBN 82-537-1711-3
- 254 Lønnsstatistikk for ansatte i forretningsmessig tjenesteyting og i interesseorganisasjoner 1. september 1981 Wage Statistics for Employees in Business Services and in Business, Professional and Labour Associations Sidetall 59 Pris kr 15,00
ISBN 82-537-1712-1
- 255 Trygdestatistikk Uføre 1977 National Insurance Disabled Sidetall 224
Pris kr 20,00 ISBN 82-537-1714-8
- 256 Regnskapsstatistikk 1980 Bergverksdrift og industri Statistics of Accounts Mining and Manufacturing Sidetall 165 Pris kr 15,00 ISBN 82-537-1723-7
- 257 Regnskapsstatistikk 1980 Engroshandel Statistics of Accounts Wholesale Trade Sidetall 109 Pris kr 15,00 ISBN 82-537-1724-5
- 258 Landbruksteljing 1979 Hefte I Egedomstilhøve - arealressursar Census of Agriculture and Forestry 1979 Volume I Type of Ownership - Area Resources Sidetall 290 Pris kr 20,00 ISBN 82-537-1725-3
- 259 Byggearealstatistikk 1980 Building Statistics Sidetall 91 Pris kr 15,00
ISBN 82-537-1726-1 ISSN 0550-7162
- 260 Lønnsstatistikk for arbeidere i bergverksdrift og industri 3. kvartal 1981 Wage Statistics for Workers in Mining and Manufacturing Sidetall 32 Pris kr 10,00
ISBN 82-537-1728-8 ISSN 0550-0435
- 261 Stortingsvalget 1981 I Storting Elections I Sidetall 156 Pris kr 15,00
ISBN 82-537-1729-6
- 262 Arkitektvirksomhet og byggeteknisk konsulentvirksomhet 1980 Architectural and other Technical Services Connected with Construction Sidetall 38 Pris kr 10,00
ISBN 82-537-1731-8
- 263 Folketalet i kommunene 1980 - 1982 Population Statistics for Municipalities Sidetall 48 Pris kr 10,00 ISBN 82-537-1733-4
- 264 Sosialstatistikk 1980 Social Statistics Sidetall 88 Pris kr 15,00
ISBN 82-537-1734-2 ISSN 0333-2055
- 265 Lønnsstatistikk for ansatte i jordbruk, gartnerier og hagebruk September 1981 Wage Statistics for Workers and Salaried Employees in Agriculture and Horticulture Sidetall 36 Pris kr 10,00 ISBN 82-537-1736-9
- 266 Elektrisitetsstatistikk 1980 Electricity Statistics Sidetall 102 Pris kr 15,00
ISBN 82-537-1737-7
- 267 Inntektsstatistikk 1979 Income Statistics Sidetall 190 Pris kr 15,00
ISBN 82-537-1738-5
- 268 Bilverkstader mv. 1980 Car Repair Shops etc. Sidetall 34 Pris kr 10,00
ISBN 82-537-1739-3
- 269 Lønnsstatistikk for ansatte i varehandel 1. september 1981 Wage Statistics for Employees in Wholesale and Retail Trade Sidetall 123 Pris kr 15,00
ISBN 82-537-1740-7
- 270 Lønnsstatistikk for sjøfolk på skip i innenriks rutebuss November 1981 Wage Statistics for Seamen on Ships in Scheduled Coasting Trade Sidetall 26
Pris kr 10,00 ISBN 82-537-1741-5
- 271 Bygge- og anleggsstatistikk 1980 Construction Statistics Sidetall 76
Pris kr 15,00 ISBN 82-537-1742-3 ISSN 0550-029X
- 272 Helseinstitusjoner 1980 Health Institutions Sidetall 149 Pris kr 15,00
ISBN 82-537-1743-1
- 273 Industristatistikk 1980 Industrial Statistics Sidetall 221 Pris kr 20,00
ISBN 82-537-1746-6 ISSN 0078-1886
- 274 Landbruksteljing 1979 Hefte II Yrkestilhøve - Alder - Fagutdanning Census of Agriculture and Forestry 1979 Volume II Occupation - Age - Vocational Training Sidetall 112 Pris kr 15,00 ISBN 82-537-1747-4
- 275 Formuesstatistikk 1979 Property Statistics Sidetall 108 Pris kr 15,00
ISBN 82-537-1749-0
- 276 Lønnsstatistikk for ansatte i hotell- og restaurantdrift April og oktober 1981 Wage Statistics for Employees in Hotels and Restaurants Sidetall 45
Pris kr 10,00 ISBN 82-537-1750-4
- 277 Helsestatistikk 1980 Health Statistics Sidetall 129 Pris kr 15,00
ISBN 82-537-1751-2 ISSN 0332-7906

Rekke B Trykt 1982 (forts.)

- Nr. 278 Skogavvirkning til salg og industriell produksjon 1979-80 Roundwood Cut for Sale and Industrial Production Sidetall 53 Pris kr 15,00 ISBN 82-537-1752-0
- 279 Sjøulykkesstatistikk 1981 Marine Casualties Sidetall 58 Pris kr 15,00
ISBN 82-537-1753-9 ISSN 0332-8007
- 280 Varehandelsstatistikk 1980 Wholesale and Retail Trade Statistics Sidetall 161
Pris kr 15,00 ISBN 82-537-1754-7 ISSN 0078-1959
- 281 Strukturertall for kommunenes økonomi 1980 Structural Data from the Municipal Accounts Sidetall 124 Pris kr 15,00 ISBN 82-537-1755-5 ISSN 0333-3809
- 282 Fiskeristatistikk 1980 Fishery Statistics Sidetall 159 Pris kr 15,00
ISBN 82-537-1762-8
- 283 Varemeneklatur Tillegg til industristatistikk 1981 Commodity Nomenclature Supplement to Industrial Statistics Sidetall 212 ISBN 82-537-1763-6
- 284 Lønns- og sysselsettingsstatistikk for ansatte i skoleverket 1. oktober 1981 Wage and Employment Statistics for Employees in Publicly Maintained Schools Sidetall 57 Pris kr 15,00 ISBN 82-537-1766-0
- 285 Tjenesteyting 1980 Forretningsmessig tjenesteyting, utleie av maskiner og utstyr, renovasjon og reingjøring, vaskeri- og renserivirksomhet Business Services, Machinery and Equipment Rental and Leasing, Sanitary and Similar Services, Laundries, Laundry Services and Cleaning and Dyeing Plants Sidetall 57
Pris kr 15,00 ISBN 82-537-1767-9
- 286 Folketalet i kommunene 1951 - 1980 I Østlandet Population in Municipalities I Sidetall 206 Pris kr 20,00 ISBN 82-537-1768-7
- 287 Folketalet i kommunene 1951 - 1980 II Sørlandet og Vestlandet Population in Municipalities II Sidetall 240 Pris kr 20,00 ISBN 82-537-1769-5
- 288 Folketalet i kommunene 1951 - 1980 III Trøndelag og Nord-Norge Population in Municipalities III Sidetall 213 Pris kr 20,00 ISBN 82-537-1770-9
- 289 Rutebilstatistikk 1980 Scheduled Road Transport Sidetall 68 Pris kr 15,00
ISBN 82-537-1771-7 ISSN 0550-0524
- 290 Landbruksteljing 1979 Hefte III Investeringar - Maskinar - Bygningar Census of Agriculture and Forestry 1979 Volume III Investments - Machines - Buildings Sidetall 200 Pris kr 15,00 ISBN 82-537-1773-3
- 291 Lønns- og sysselsettingsstatistikk for statens embets- og tjenestemenn 1. oktober 1981 Wage and Employment Statistics for Central Government Employees Sidetall 96
Pris kr 15,00 ISBN 82-537-1776-8 ISSN 0550-8622
- 292 Utdanningsstatistikk Videregående skoler 1. oktober 1980 Educational Statistics Upper Secondary Schools Sidetall 150 Pris kr 15,00 ISBN 82-537-1778-4
ISSN 0332-8031
- 293 Folkemengden etter alder og ekteskapeleg status 31. desember 1981 Population by Age and Marital Status Sidetall 162 Pris kr 15,00 ISBN 82-537-1779-2 ISSN 0554-7170
- 294 Lavinntektsgrupper 1979 Low Income Groups Sidetall 95 Pris kr 15,00
ISBN 82-537-1780-6
- 295 Utdanningsstatistikk Grunnskolar 1. oktober 1981 Educational Statistics Basic Schools Sidetall 88 Pris kr 15,00 ISBN 82-537-1781-4 ISSN 0332-804X
- 296 Landbruksteljing 1979 Hefte IV Jordbruk Census of Agriculture and Forestry 1979 Volume IV Agriculture - Area Utilization Sidetall 206 Pris kr 20,00
ISBN 82-537-1783-0
- 297 Stortingsvalget 1981 II Storting Elections II Sidetall 91 Pris kr 15,00
ISBN 82-537-1785-7
- 298 Statistisk årbok 1982 Statistical Yearbook of Norway Sidetall 518 Pris kr 25,00
ISBN 82-537-1787-3 ISSN 0377-8908
- 299 Jordbruksstatistikk 1980 Agricultural Statistics Sidetall 118 Pris kr 15,00
ISBN 82-537-1788-1 ISSN 0078-1894
- 301 Veterinærstatistikk 1980 Veterinary Statistics Sidetall 84 Pris kr 15,00
ISBN 82-537-1790-3 ISSN 0303-6561
- 302 Arbeidsmarkedstatistikk 1981 Labour Market Statistics Sidetall 203 Pris kr 15,00
ISBN 82-537-1791-1 ISSN 0078-1878
- 303 Kredittmarkedstatistikk Lån, obligasjoner, aksjer mv. 1981 Credit Market Statistics Loans, Bonds, Shares etc. Sidetall 93 Pris kr 15,00
ISBN 82-537-1793-8 ISSN 0333-3744
- 304 Bygge- og anleggsstatistikk 1980 Revidert utgave Construction Statistics Revised Edition Sidetall 74 Pris kr 15,00 ISBN 82-537-1794-6 ISSN 0550-029X
- 305 Utenrikshandel 1981 I External Trade I Sidetall 348 Pris kr 20,00
ISBN 82-537-1795-4 ISSN 0078-1940
- 306 Lønnsstatistikk 1981 Wage Statistics Sidetall 105 Pris kr 15,00
ISBN 82-537-1796-2 ISSN 0078-1916
- 307 Utdanningsstatistikk Vaksenopplæring 1980/81 Educational Statistics Adult Education Sidetall 93 Pris kr 15,00 ISBN 82-537-1797-0 ISSN 0332-8058
- 308 Flyttestatistikk 1981 Migration Statistics Sidetall 88 Pris kr 15,00
ISBN 82-537-1798-9 ISSN 0550-8592
- 309 Folkemengdens bevegelse 1981 Vital Statistics and Migration Statistics Sidetall 79
Pris kr 15,00 ISBN 82-537-1799-7 ISSN 0377-8797
- 310 Lønnsstatistikk for kommunale arbeidstakere pr. 1. oktober 1981 Wage Statistics for Local Government Employees Sidetall 90 Pris kr 15,00 ISBN 82-537-1800-4
- 311 Energistatistikk 1981 Energy Statistics Sidetall 86 Pris kr 15,00
ISBN 82-537-1801-2 ISSN 0333-371X
- 312 Sivilrettsstatistikk 1981 Civil Judicial Statistics Sidetall 42 Pris kr 10,00
ISBN 82-537-1802-0 ISSN 0550-0532

Rekke B

Trykt 1982 (forts.)

- Nr. 313 Nasjonalregnskap 1970 - 1981 National Accounts Sidetall 233 Pris kr 20,00
ISBN 82-537-1806-3
- 314 Kulturstatistikk 1982 Cultural Statistics Sidetall 178 Pris kr 15,00
ISBN 82-537-1807-1
- 315 Jaktstatistikk 1981 Hunting Statistics Sidetall 60 Pris kr 15,00
ISBN 82-537-1810-1 ISSN 0550-0400
- 316 Oljevirkksomheten 1981 The Oil Activities Sidetall 77 Pris kr 15,00
ISBN 82-537-1812-8 ISSN 0333-2101
- 317 Framskrivning av folkemengden 1982 - 2025 Regionale tall Population Projections
Regional Figures Sidetall 198 Pris kr 15,00 ISBN 82-537-1813-6 ISSN 0332-8015
- 318 Utenrikshandel 1981 II External Trade II Sidetall 336 Pris kr 20,00
ISBN 82-537-1816-0 ISSN 0078-1940
- 319 Skogavvirkning til salg og industriell produksjon, 1980-81 Roundwood Cut for Sale
and Industrial Production Sidetall 52 Pris kr 15,00 ISBN 81-537-1817-9
- 320 Levekårsundersøkelsen 1980 Survey of Level of Living Sidetall 206 Pris kr 20,00
ISBN 82-537-1819-5
- 321 Lønnsstatistikk for sjøfolk på skip i utenriksfart Mars 1982 Wage Statistics for
Seamen on Ships in Ocean transport Sidetall 28 Pris kr 10,00 ISBN 82-537-1821-7
- 322 Alkohol og andre rusmidler 1981 Alcohol and Drugs Sidetall 46 Pris kr 15,00
ISBN 82-537-1827-6 ISSN 0332-7965
- 323 Lønninger og inntekter 1980 Wages, Salaries and Income Sidetall 97 Pris kr
15,00 ISBN 82-537-1828-4
- 324 Reiselivsstatistikk 1981 Statistics on Travel Sidetall 130 Pris kr 15,00
ISBN 82-537-1829-2 ISSN 0333-208X
- 325 Lakse- og sjøaurefiske 1981 Salmon and Sea Trout Fisheries Sidetall 97
Pris kr 15,00 ISBN 82-537-1830-6 ISSN 0550-0419
- 326 Samferdselsstatistikk 1981 Transport and Communication Statistics Sidetall 275
Pris kr 20,00 ISBN 82-537-1831-4 ISSN 0468-8147
- 327 Kredittmarkedstatistikk Fordringer og gjeld overfor utlandet 1980 og 1981 Credit
Market Statistics Foreign Assets and Liabilities Sidetall 92 Pris kr 15,00
ISBN 82-537-1832-2 ISSN 0333-3736
- 329 Helsepersonellstatistikk 1981 Statistics on Health Personnel Sidetall 140
Pris kr 15,00 ISBN 82-537-1835-7
- 330 Godstransport på kysten Leie- og egentransport med skip 25 - 3 000 br. tonn 1980
Coastwise Transport of Goods transport for Hire or Reward and on Own Account by
Vessels 25 - 3 000 Gross Tons Sidetall 147 Pris kr 15,00 ISBN 82-537-1836-5
- 331 Arkitektvirksomhet og byggeteknisk konsulentvirksomhet 1981 Architectural and other
Technical Services Connected with Construction Sidetall 39 Pris kr 10,00
ISBN 82-537-1841-1
- 332 Veitrafikkulykker 1981 Road Traffic Accidents Sidetall 184 Pris kr 15,00
ISBN 82-537-1843-8 ISSN 0468-8198
- 333 Arealbruksstatistikk for tettsteder Land-Use Statistics for Urban Settlements
Sidetall 161 Pris kr 15,00 ISBN 82-537-1844-6
- 334 Regional dødelighet 1976 - 1980 Regional Mortality Sidetall 99 Pris kr 15,00
ISBN 82-537-1845-4
- 335 Byggearealstatistikk 1981 Building Statistics Sidetall 91 Pris kr 15,00
ISBN 82-537-1846-2 ISSN 0550-7162
- 336 Kredittmarkedstatistikk Private og offentlige banker 1981 Credit Market Statistics
Private and Public Banks Sidetall 293 Pris kr 20,00 ISBN 82-537-1847-0
- 337 Kredittmarkedstatistikk Private kredittforetak og finansieringsselskaper 1981
Credit Market Statistics Private Credit Enterprises and Private Financial
Companies Sidetall 106 Pris kr 15,00 ISBN 82-537-1848-9 ISSN 0333-3752
- 338 Statistisk varefortegnelse for utenrikshandelen 1983 Sidetall 140 ISBN 82-537-1849-7
- 339 Skattestatistikk Inntektsåret 1980 Tax Statistics Income Year 1980 Sidetall 206
Pris kr 20,00 ISBN 82-537-1851-9
- 340 Dødsårsaker 1981 Hovedtabeller Causes of Death Main Tables Sidetall 99
Pris kr 15,00 ISBN 82-537-1853-5 ISSN 0550-032X

Trykt 1983

- 342 Helseinstitusjoner 1981 Health Institutions Sidetall 120 Pris kr 15,00
ISBN 82-537-1858-6 ISSN 0333-3701
- 343 Statistisk fylkeshefte 1983 Østfold Sidetall 239 Pris kr 24,00
- 361 Kriminalstatistikk Forbrytelser etterforsket Reaksjoner Fengslinger 1981
Criminal Statistics Crimes Investigated Sanctions Imprisonments Sidetall 200
Pris kr 20,00 ISBN 82-537-1857-8 ISSN 0333-3914
- 364 Utdanningsstatistikk Oversikt 1. oktober 1980 Educational Statistics Survey
Sidetall 116 Pris kr 18,00 ISBN 82-537-1883-7
- 365 Lønnsstatistikk for ansatte i forretningsmessig tjenesteyting og i interesseorganisa-
sjoner 1. september 1982 Wage Statistics for Employees in Business Services and
in Business, Professional and Labour Associations Sidetall 60 Pris kr 18,00
ISBN 82-537-1884-5
- 367 Lønnsstatistikk for ansatte i forsikringsvirksomhet 1. september 1982 Wage
Statistics for Employees in Insurance Activity Sidetall 40 Pris kr 12,00
ISBN 82-537-1888-8

I serien Statistiske analyser (SA) - ISSN 0333-0621

- Nr. 45 Sosialt utsyn 1980 Social Survey Sidetall 284 Pris kr 20,00 ISBN 82-537-1201-4
- 46 Ressursregnskap Resource Accounts Sidetall 198 Pris kr 20,00 ISBN 82-537-1513-7
- 47 Private husholdningers forbruk i 1970-årene Consumption of Private Households in the
1970s Sidetall 86 Pris kr 15,00 ISBN 82-537-1757-1
- 48 Boligforhold og boutgifter Housing Conditions and Housing Expenditure
Sidetall 87 Pris kr 15,00 ISBN 82-537-1777-6

I serien Samfunnsøkonomiske studier (SØS) - ISSN 0085-4344

- Nr. 47 Fruktbarhetsutvikling og fruktbarhetsteorier Norge i et internasjonalt perspektiv
Trends and Theories in Fertility Norway in an International Context Sidetall
120 Pris kr 15,00 ISBN 82-537-1236-7
- 48 Framskrivning av arbeidsstyrken 1979 - 2000 Labour Force Projections Sidetall 109
Pris kr 15,00 ISBN 82-537-1556-0
- 49 Fruktbarhet blant norske kvinner Resultater fra Fruktbarhetsundersøkelsen 1977
Fertility among Norwegian Women Results from the Fertility Survey Sidetall 349
Pris 20,00 ISBN 82-537-1621-4
- 50 Flyttemønstre Norge 1971 - 1974 Patterns of Migration Norway 1971 - 1974
Sidetall 238 Pris kr 15,00 ISBN 82-537-1709-1 ISSN 0085-4344
- 51 Utdanning og sosial bakgrunn Education and Social Background Sidetall 210
Pris kr 15,00 ISBN 82-537-1759-8
- 52 Econometrics of Incomplete Cross-Section/Time-Series Data: Consumer Demand in
Norwegian Households 1975 - 1977 Økonometrisk analyse av ufullstendige
tverrsnittstidsserie data: Konsumeterspørselen i norske husholdninger 1982
Sidetall 307 Pris kr 20,00 ISBN 82-537-1782-2 ISSN 0085-4344

I serien Artikler fra Statistisk Sentralbyrå (ART) - ISSN 0085-431X

- Nr. 125 MIFO-En modell for analyse av folketrygdens alderspensjon MIFO-A Model for Analysis
of the Old Age Pension of the National Insurance Sidetall 43 Pris kr 10,00
ISBN 82-537-1239-1
- 126 The Consumption Function and the Life Cycle Hypothesis: An Analysis of Norwegian
Household Data Konsumfunksjonen og livsinntekthypotesen: En analyse av norske
husholdningsdata Sidetall 22 Pris kr 10,00 ISBN 82-537-1248-0
- 127 Estimating Economic Relations from Incomplete Cross-Section/Time-Series Data
Estimering av økonomiske relasjoner på grunnlag av ufullstendige tverrsnittstids-
seriedata Sidetall 21 Pris kr 10,00 ISBN 82-537-1593-5
- 128 Macroeconomic Models for Medium and Long-Term Planning Makroøkonomiske modeller for
planlegging på mellomlang og lang sikt Sidetall 35 Pris kr 10,00
ISBN 82-537-1603-6
- 129 Jobb, barn og likestilling Om kvinners tilpasning til arbeid og familie Work,
Children and Equality on the Adaption of Women to Work and Family
Sidetall 24 Pris kr 10,00 ISBN 82-537-1617-6
- 130 Trends in Demographic Structure in Norway 1960 - 2000 Endringer i befolkningsstruk-
turen i Norge 1960 - 2000 Sidetall 56 Pris kr 10,00 ISBN 82-537-1620-6
- 131 A Review of Models and Data in the Norwegian System of Economic Planning En oversikt
over modeller og data i norsk økonomisk planlegging Sidetall 32 Pris kr 10,00
ISBN 82-537-1631-1
- 132 Barnetall og yrkesaktivitet Number of Children and Female Employment Sidetall 52
Pris kr 15,00 ISBN 82-537-1643-5
- 133 Using the Oil and Gas Revenues: The Norwegian Case Virkninger av bruk av olje- og
gassinntekter i Norge Sidetall 19 Pris kr 10,00 ISBN 82-537-1652-4
- 134 Norwegian Fertility Survey 1977 A Summary of Findings Fruktbarhetsundersøkelsen
1977 Et sammendrag av resultatene Sidetall 22 Pris kr 10,00 ISBN 82-537-1710-5
- 135 Fødselstallene i Norge 1950 - 1975 Endringsfaktorer Births in Norway 1950 - 1975
Components of Change Sidetall 81 Pris kr 15,00 ISBN 82-537-1716-4
- 136 MODEX - En modell for verdenshandelen og norsk eksport av bearbejdede industrivarer
A Model of World Trade and the Norwegian Export of Manufactured Goods Sidetall 35
Pris kr 10,00 ISBN 82-537-1717-2
- 137 Three Decades of the Conference of European Statisticians: Past Achievements and
Perspectives for the Future Den europeiske sjefsstatistikerkonferanse gjennom tre
ti-år: Mål som vart nådd og perspektiv for framtida Sidetall 22 Pris kr 10,00
ISBN 82-537-1823-3
- 138 Befolkningsutviklingen i Norge fram til år 2025 The Changes of Population in Norway
to 2025 Sidetall 83 Pris kr 15,00 ISBN 82-537-1852-7 ISSN 0085-431X
- 139 Compilation of Input-Output Tables in Norway Beregning og sammenstilling av
kryssløpstabeller i Norge 1983 Sidetall 37 Pris kr 12,00 ISBN 82-537-1885-3
ISSN 0085-431X

I serien Rapporter fra Statistisk Sentralbyrå (RAPP) - ISSN 0332-8422

Trykt 1982

- Nr. 82/1 Praktiske eksempler på måling av latente variable: Sammenhengen mellom subjektive og objektive indikatorer på arbeidsforhold Sidetall 57 Pris kr 15,00 ISBN 82-537-1649-4
- 82/2 Inngåelse og oppløsning av ekteskap etter alder og varighet Formation and Dissolution of Marriage by Age and Duration Sidetall 77 Pris kr 15,00 ISBN 82-537-1650-8
- 82/3 En revidert versjon av skattemodellen LOTTE Sidetall 63 Pris kr 15,00 ISBN 82-537-1648-6
- 82/4 Arbeidsmiljø 1980 Noen hovedresultater Sidetall 79 Pris kr 15,00 ISBN 82-537-1715-6
- 82/5 Naturressurser 1981 Sidetall 29 Pris kr 10,00 ISBN 82-537-1651-6
- 82/6 Nettoflytting og arbeidsmarked i fylkene En foreløpig analyse av sammenhengen Sidetall 68 Pris kr 15,00 ISBN 82-537-1718-0
- 82/7 Arealbruk i norske byer og tettsteder Sidetall 183 Pris kr 15,00 ISBN 82-537-1720-2
- 82/8 Attitudes to Norwegian Development Assistance 1980 Sidetall 68 Pris kr 15,00 ISBN 82-537-1719-9
- 82/9 Om måling av ulikskap Sidetall 73 Pris kr 15,00 ISBN 82-537-1721-0
- 82/10 Levekårsundersøkelsen 1980 Dokumentasjon Del II Sidetall 88 Pris kr 15,00 ISBN 82-537-1722-9
- 82/11 Forbruk av fast brensel i husholdninger 1960 - 1980 Sidetall 41 Pris kr 10,00 ISBN 82-537-1735-0
- 82/12 Strukturundersøkelse for bygg og anlegg Industribygg Sidetall 58 Pris kr 15,00 ISBN 82-537-1732-6
- 82/13 Statistikkbrakerundersøkelsen 1980-81 Resultater fra en postundersøkelse om bruk og vurdering av offisiell statistikk Sidetall 91 Pris kr 15,00 ISBN 82-537-1748-2
- 82/14 Nasjonalregnskap 1975 - 1976 Inntekts- og kapitalkonti System og beregningsmetoder Sidetall 84 Pris kr 15,00 ISBN 82-537-1745-8
- 82/15 Oppfølging av Flyttemotivundersøkelsen 1972 En studie av tilbakeflytting Sidetall 93 Pris kr 15,00 ISBN 82-537-1784-9
- 82/16 Det norske nasjonalregnskapet Dokumentasjonsnotat nr. 12 Beregning av investering, realkapital og kapitalslit Sidetall 50 Pris kr 10,00 ISBN 82-537-1756-3
- 82/17 Ressursregnskap for fisk Sidetall 52 Pris kr 15,00 ISBN 82-537-1765-2
- 82/18 Behov for tilsynsordninger for barn 7-12 år Sidetall 32 Pris kr 10,00 ISBN 82-537-1772-5
- 82/19 Skatter og overføringer til private Historisk oversikt over satser mv. Årene 1969 - 1982 Sidetall 78 Pris kr 15,00 ISBN 82-537-1786-5
- 82/20 70-års feriereiser Sidetall 36 Pris kr 10,00 ISBN 82-537-1805-5
- 82/21 Friperioder og ferieturer Omfang og fordeling over året Sidetall 36 Pris kr 10,00 ISBN 82-537-1804-7
- 82/22 Siktet for forbrytelser « Hva skjer videre En undersøkelse av siktede i januar og februar 1973 Charged for Crimes - What Happens during the Procedure A survey on Persons Charged for Crimes in January and February 1973 Sidetall 40 Pris kr 15,00 ISBN 82-537-1820-9
- 82/23 Bilhald og bilutgifter Sidetall 51 Pris kr 10,00 ISBN 82-537-1803-9 ISSN 0332-8422
- 82/24 Metoder for framskrivning av fiskeflåtens kostnader Sidetall 57 Pris kr 15,00 ISBN 82-537-1818-7
- 82/25 Kvantifisering av konjunkturbarometerinformasjon Sidetall 67 Pris kr 15,00 ISBN 82-537-1809-8
- 82/26 Energireserver Sidetall 40 Pris kr 15,00 ISBN 82-537-1814-4

I serien Rapporter fra Statistisk Sentralbyrå (RAPP) - ISSN 0332-8422 (forts.).

Trykt 1982

- Nr. 82/27 Aktuelle skattetal 1982 Current Tax Data Sidetall 47 Pris kr 10,00 ISBN 82-537-1822-5
- 82/28 Statistisk Sentralbyrå Perspektiv for 1980-årene Central Bureau of Statistics Perspectives for the 1980s Sidetall 40 Pris kr 15,00 ISBN 82-537-1826-8
- 82/29 Engrosprisstatistikk Engrosprisindeks Produsentprisindeks Sidetall 120 Pris kr 15,00 ISBN 82-537-1833-0
- 82/30 Referansearkiv for naturressurs- og forurensningsdata: Arealoppgaver i sentralforvaltningen Sidetall 132 Pris kr 15,00 ISBN 82-537-1838-1
- 82/31 MODIS IV Detaljerte virkningstabeller for 1981 Sidetall 271 Pris kr 20,00 ISBN 82-537-1840-3
- 82/32 Etablering og nedleggning av industribedrifter Sidetall 67 Pris kr 15,00 ISBN 82-537-1878-0
- 82/33 Undersøkelse om kopiering i skoleverket 1981/82 Sidetall 58 Pris kr 10,00 ISBN 82-537-1855-1
- 82/34 Pasientstatistikk 1980 Statistikk fra Det økonomiske og medisinske informasjonssystem Sidetall 69 Pris kr 15,00 ISBN 82-537-1854-3
- 82/35 Planregnskap for Østfold 1981 - 1992 Hovedresultater Sidetall 50 Pris kr 10,00 ISBN 82-537-1850-0

Trykt 1983

- Nr. 83/1 Naturressurser 1982 Foreløpige nøkkeltall fra ressursregnskapene for energi, mineraler, skog, fisk og areal Sidetall 62 Pris kr 15,00 ISBN 82-537-1837-3

Standarder for norsk statistikk (SNS)
Standards for Norwegian Statistics (SNS)

I denne serien vil Byrået samle alle statistiske standarder etter hvert som de blir revidert. Til nå foreligger: Nr. 1 Kontoplanen i nasjonalregnskapet. Andre standarder som gjelder, er trykt i serien Statistisk Sentralbyrås Håndbøker (SSH):

Nr. 9	Standard for næringsgruppering	Andre publikasjoner i serien SSH:
" 13	Standard for handelsområder	Nr. 30 Lov, forskrifter og overenskomst om folkeregistrering
" 24	Standard for gruppering av sykdommer - skader - dødsårsaker i offentlig norsk statistikk	" 36 Produksjonsindeks for bergverksdrift, industri og kraftforsyning
" 28	Standard for utdanningsgruppering i offentlig norsk statistikk	" 42 Engrosprisstatistikk Engrosprisindeks Produsentprisindeks
" 35	Standard for kommuneklassifisering	
" 38	Internasjonal standard for varegruppering i statistikken over utenrikshandelen (SITC-Rev. 2)	

END