






ANÁLISIS DEL

Movimiento de Cocaína del Año 2002



Marzo 2003
ONDCP-03-02



201639

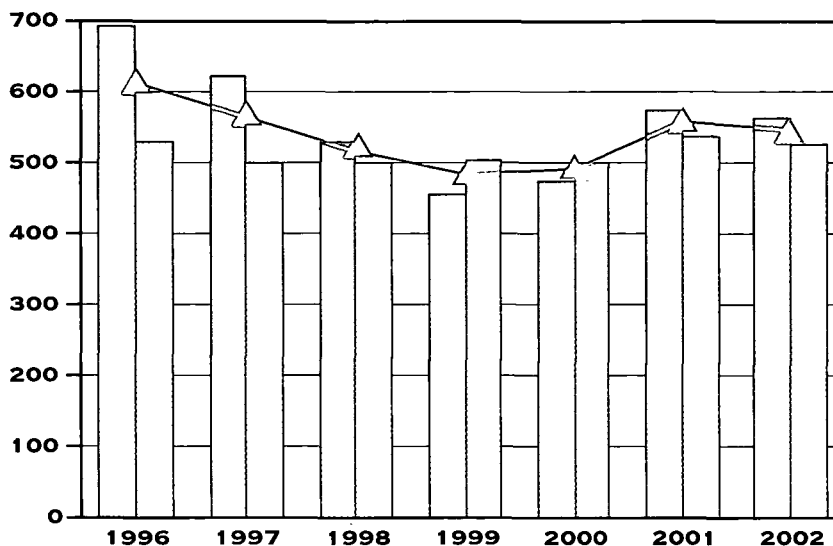
C.2

**Análisis Anual del Movimiento de Cocaína –
Año 2002**

*Este informe contiene información suministrada hasta el 31 de diciembre del 2002
Producido por: La Oficina de la Política Nacional para el Control de Drogas*

ESTIMADOS DE COCAÍNA QUE SALE DE SURAMÉRICA A LOS ESTADOS UNIDOS

**TM DE COCAÍNA
(CALIDAD DE EXPORTACIÓN)**



- BASADO EN LA OFERTA, LA CUAL ES DISPONIBLE PARA SALIR DE LA ZONA DE ORIGEN A LOS EE.UU. (CALIDAD DE EXPORTACIÓN)
- BASADO EN LA DEMANDA, REQUIRIDA PARA SALIR DE LA ZONA DE ORIGEN A LOS EE.UU. (CALIDAD DE EXPORTACIÓN)
- △ EL PROMEDIO DE LOS ESTIMADOS DE COCAÍNA DE OFERTA Y DEMANDA SALIENDO DE LA ZONA DE ORIGEN (CALIDAD DE EXPORTACIÓN)

Gráfica 1. Cantidad Estimada de Cocaína que Sale de Suramérica a los Estados Unidos.

Metodología para Estimar la Magnitud del Flujo de Cocaína

Este análisis usa una metodología que combina dos fases: la información del lado-proveedor y la del lado-demanda lo cual proviene de las partes de producción, consumo, y decomisos facilitando así estimar la cantidad de cocaína que sale de Suramérica. Este concepto provee un estimado de la magnitud del flujo de la cocaína confrontando los valores o elementos de la Zona de Tránsito y claramente distinguiendo la cantidad destinada hacia los Estados Unidos versus los mercados no-Estados Unidos. En el 2002, se estimó que cerca de 544 toneladas métricas partieron de Suramérica a los Estados Unidos y una cantidad adicional de 316 toneladas métricas hacia los mercados no-Estados Unidos. No toda la cocaína alcanzó los mercados intentados como destinos debido a pérdidas en ruta tales como decomisos y consumo.

Análisis Anual del Movimiento de Cocaína – Año 2002

Fuerzas antidroga acertaron un golpe de mayor trascendencia en el año 2002 al reducir el cultivo de cocaína en la región andina en un 8 por ciento para finales del año 2002, resultado obtenido de los esfuerzos efectivos de erradicación en Colombia. A pesar de que los traficantes pudieron sostener ampliamente la demanda mundial durante el 2002, una creciente presión entre la oferta y la demanda puede llegar a reflejarse al final del 2003 en un aumento al precio por el vendedor o una rebaja en el nivel de pureza o en ambas acciones. Mantener este grado de éxito requerirá vigorosos esfuerzos de las autoridades antidroga en las Zonas de Origen y de Tránsito, al mismo tiempo en que los traficantes y cultivadores se adaptan a los programas antidroga.

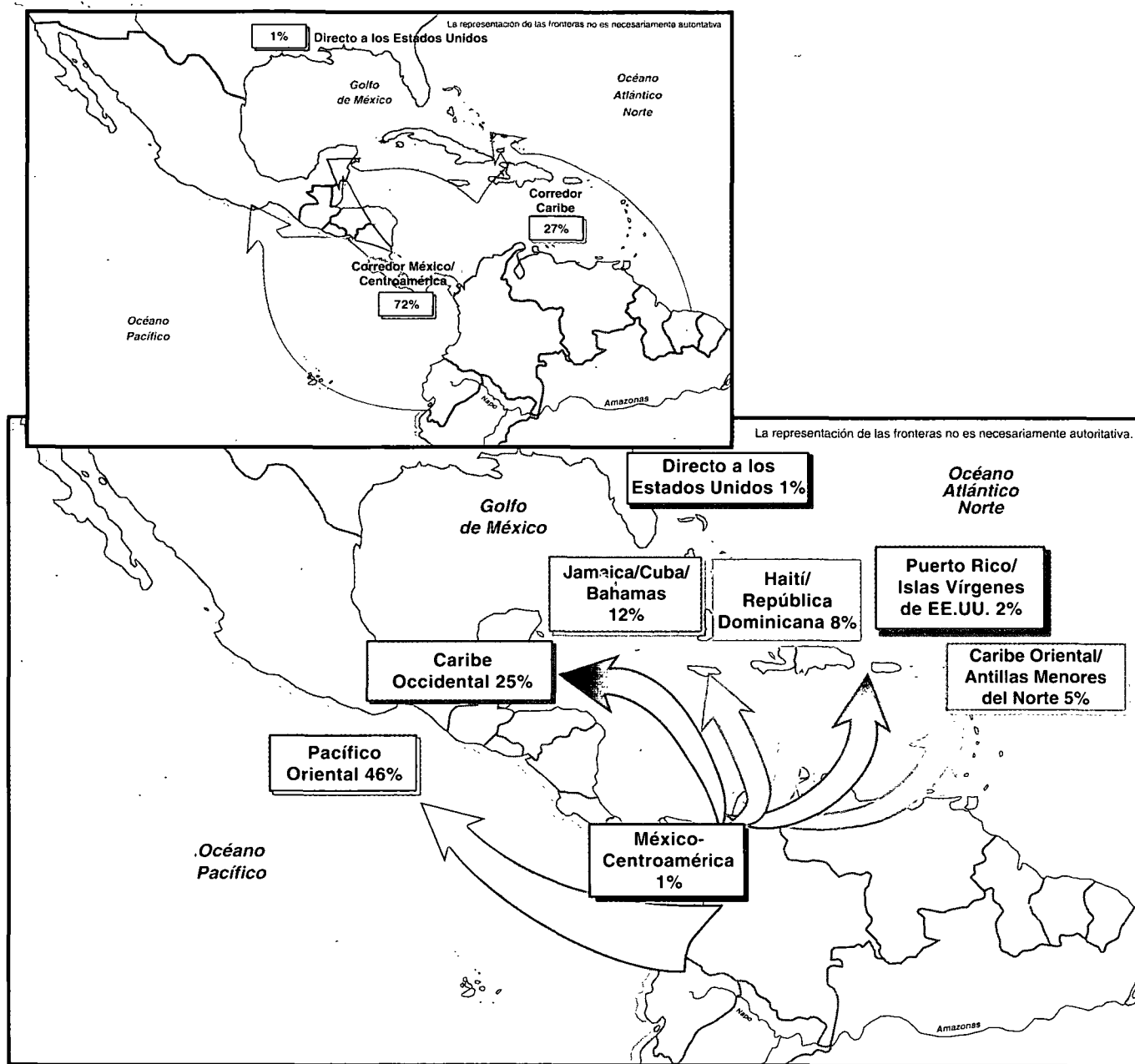
Desarrollos Significativos

Intenso énfasis en la campaña de erradicación resultó en la reducción del cultivo de coca en un 15 por ciento en cuatro de las áreas claves de cosecha en Colombia al final del año 2002 —esta es la primera reducción en el cultivo en Colombia que se ha observado en la última década.

- Informes de Colombia indican que el área de fumigación en Colombia aumentó un 38 por ciento en el año 2002 sobre el 2001, lo que resultó en una reducción drástica de la producción de coca en las áreas de cultivo en los departamentos de Putumayo, Nariño, Norte de Santander, y Caquetá.
- Los cultivadores colombianos de coca no alcanzaron a compensar los esfuerzos de erradicación ni siquiera aumentando aún sus sembríos en las áreas de cultivo no-tradicionales como los departamentos de Antioquia, Vichada, y Santander. La violencia en algunas de las áreas claves de cultivo también interrumpió las actividades relacionadas con la cosecha, lo que probablemente contribuyó al disminuyo de los cultivos.
- Las cosechas de coca in el Perú y Bolivia aumentaron en el 2002, pero el potencial de producción de cocaína en estos países permaneció constante debido a que se demora hasta dos años antes de que los campos de cultivo nuevos lleguen a su madurez. Sin embargo, el precio sostenido de la coca, combinado con la inquietud social y el aumento de la demanda de los mercados no-Estados Unidos, podría encaminar a un aumento de la producción de cocaína en dichos países en el año 2003.

A pesar del éxito de la erradicación en Colombia, los traficantes pudieron aún mover suficiente cocaína desde Suramérica a los Estados Unidos y otros mercados en el mundo en el 2002 asegurando así cumplir con la demanda mundial.

- La aparente estabilidad en el precio y el grado de pureza de la cocaína en los Estados Unidos y Europa, junto a los informes de las Instituciones de Salud Pública en los Estados Unidos, sugieren que en el año 2002 la cocaína estaba disponible a lo largo de los mercados mundiales.

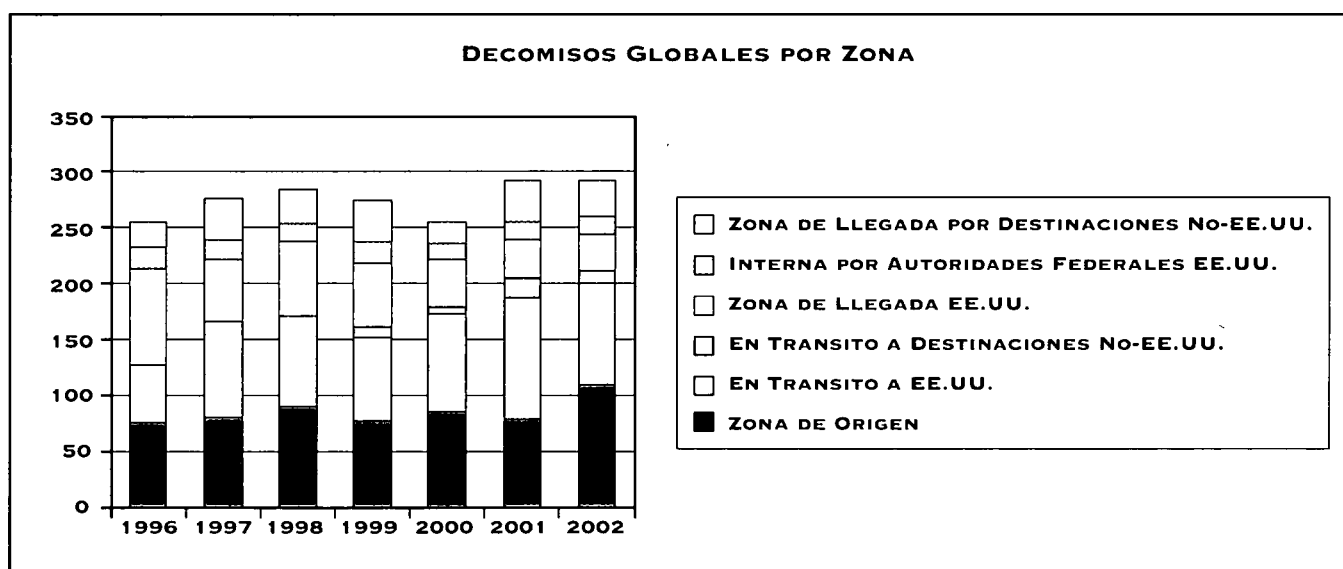


Gráfica 2. Flujo de la Cocaína por Vectores, Enero — Diciembre 2002.

- El número de decomisos permaneció alto en el 2002, pero no alcanzaron a compensar por la habilidad de los traficantes de cocaína en suplir los mercados mundiales.
- Debido a que la campaña de erradicación ocurrió primordialmente en la segunda mitad del año 2002, los mercados de cocaína podrían ver una tensión al final del 2003 — especialmente si los decomisos se mantienen a un alto nivel — lo que se reflejaría en un aumento de precios y/o disminución en la pureza.

Los continuos esfuerzos antidroga a través de las Zonas de Origen y Tránsito en el 2003, incluyendo la fumigación sustancial llevada a cabo en Colombia, serán requeridos para poder limitar la producción de cocaína y las operaciones de los traficantes en la región andina, especialmente porque el éxito continuo antidroga en Colombia podría incentivar un aumento en la producción en otros países de la Zona de Origen.


- En el Perú y Bolivia, la industria de la cocaína continuará recobrándose en la medida en que sea posible la reducción del abastecimiento de la cocaína en Colombia y la alta demanda del consumidor de Europa y Suramérica continúe alimentando precios récord de la coca.
- México permanecerá el país principal en la Zona de Tránsito que recibe cocaína con destino a los Estados Unidos a pesar de los esfuerzos del Presidente Fox para fortalecer los esfuerzos de cooperación bilateral antidroga.



Gráfica 3. Tendencias en Decomisos Globales. Aunque los decomisos de cocaína han aumentado marcadamente en ciertas regiones, los decomisos globales han sido relativamente estables en los últimos siete años. Decomisos en la Zona de Tránsito en el 2001 y en la Zona de Origen en el 2002 aumentaron en un 30 por ciento sobre el porcentaje promedio anual. Sin embargo, el total de los decomisos en los dos años previos fueron menos del 10 por ciento sobre el pasado de los últimos cinco años.

Tendencias Generales


El estimado de la cocaína que sale de Suramérica a los Estados Unidos fue casi igual en el año 2002 que el de 2001, cifra que llegó a casi 550 toneladas métricas al año. De la cantidad de cocaína de calidad de exportación que se estimó saliendo de Suramérica en el 2002, cerca de dos terceras partes (544 toneladas métricas) fueron destinadas a los Estados Unidos. De esa cantidad, cerca de una tercera parte (192 toneladas métricas) fue confiscada o consumida en ruta, resultando disponibles al mercado de los Estados Unidos cerca de 352 toneladas métricas de calidad de exportación que, lo cual es virtualmente la misma cantidad que en el año 2001.



Gráfica 4. Lanchas Rápidas Mueven la Buena Parte de la Cocaína. Frustrados por las grandes pérdidas de cocaína a bordo de buques pesqueros, los traficantes en el Pacífico Oriental confían ahora en las lanchas rápidas como su medio primario de transporte. Lanchas rápidas como la que se observa en la foto ofrecen un medio de evasión más efectivo de transporte, y el tamaño reducido de la carga mantiene las pérdidas a un mínimo si son interceptadas o igualmente perdidas.

- El Corredor México/Centroamérica permaneció como la ruta principal usada en el transporte de la cocaína hacia los Estados Unidos—cerca del 72 por ciento transitó este corredor. Otro 27 por ciento se movió a través del Corredor Caribe, y solamente un por ciento fue documentado viniendo directamente desde Suramérica hacia los Estados Unidos.
- Los traficantes continuaron confiando especialmente en el Vector del Pacífico Oriental para el transporte de la cocaína a través del Corredor México/Centroamérica hacia los Estados Unidos, usando principalmente en las últimas tres cuartas partes del año lanchas rápidas (pequeños botes de alta velocidad) en lugar de barcos pesqueros. Esta preferencia por lanchas rápidas fue probablemente una reacción a las grandes pérdidas ocurridas en los barcos pesqueros.
- Jamaica se distinguió como el destino favorito para el movimiento de cocaína a través del Corredor Caribe hacia los Estados Unidos. Más cocaína se movió a Jamaica en cada cuarto de año del 2002 que hacia cualquier otro destino en el Corredor Caribe. La mayoría de este movimiento se efectuó usando lanchas rápidas.

Más de una tercera parte del flujo de cocaína que se estima partiendo de Suramérica (316 toneladas métricas) en el 2002 se movió hacia lugares dentro de la Zona de Llegada no-Estados Unidos, primordialmente Europa. Casi tres cuartas partes del movimiento de cocaína que se estima fluyendo hacia destinos no-Estados Unidos termina en los mercados europeos.



Gráfica 5. Lanchas Rápidas y Encuentros con LSVs. En el Pacífico Oriente, traficantes que usan lanchas rápidas para mover cocaína hacia México deben confiar en buques pesqueros que operan como buques de apoyo logístico (LSVs) para suplir combustible y proveer reparaciones.



Gráfica 6. Decomisos en Colombia Mayores de 1 Tonelada Métrica. Decomisos en Colombia en el 2002 fueron mayores en un 46 por ciento al de los del 2001 (55 toneladas métricas comparadas con 38 toneladas métricas) debido a que los esfuerzos de las autoridades militares colombianas y las autoridades anti-droga fueron enfocados hacia los lugares conocidos como puntos de intercambio. Casi todos los 18 decomisos de cocaína que fueron de 1 tonelada métrica o mayor en el 2002 ocurrieron en o cerca de la costa colombiana.

-
- Además de servir los mercados europeos occidentales, los traficantes continuaron expandiendo sus operaciones hacia los países europeos del oriente en el 2002.
 - La mayoría de los envíos hacia puntos no-Estados Unidos fueron efectuados usando medios marítimos comerciales, notablemente por contenedores y operaciones de buques mercantiles. Cantidades sustanciales de cocaína también fueron llevadas en aeronaves comerciales.

La frontera suroeste de los Estados Unidos permaneció como el área más vulnerable al contrabando de cocaína que fue introducida a los Estados Unidos en el 2002, la cual en su mayoría entró usando el transporte terrestre a través del área del Sur de Texas. Además, los traficantes aparentemente aumentaron sus envíos a la Florida por medios marítimos, primordialmente por la República Dominicana y las Bahamas.