


144389

**NOT ALONE,  
NOT AFRAID**



**TAKE A BITE OUT OF  
CRIME®**



**TAKE A BITE OUT OF  
CRIME®**

144389

**U.S. Department of Justice  
National Institute of Justice**

This document has been reproduced exactly as received from the person or organization originating it. Points of view or opinions stated in this document are those of the authors and do not necessarily represent the official position or policies of the National Institute of Justice.

Permission to reproduce this copyrighted material has been  
granted by  
National Crime Prevention Council/  
BJS/BJA/U.S. Dept. of Justice

to the National Criminal Justice Reference Service (NCJRS).


Further reproduction outside of the NCJRS system requires permission of the copyright owner.

---

# Not Alone, Not Afraid— United Against Crime

Concerned about crime? Worried that your neighborhood is not as safe as you want it to be? Feel alone against the threat of criminals?

If you follow some simple steps to help yourself and your family and work with neighbors in your community, you can reduce crime and feel safer. That's what we



“*The Sunset Park neighborhood in New York was beleaguered by prostitutes and their clients, who not only arranged liaisons right in front of the local elementary school but left debris from these encounters all over the neighborhood. A group of 50 residents decided they wouldn't put up with any more and organized marches, petitioned police and elected officials for help, and wrote to the prostitutes' customers (using addresses gained from license plate numbers) to threaten them with exposure and prosecution. More than 700 arrests and longer jail terms for the prostitutes, coupled with the other activities, has restored use of their neighborhood to its rightful residents.*”

mean by “United Against Crime”—you are not alone, not afraid.

It really works! By watching out for yourselves and each other, and by helping out—working to solve common problems in the neighborhood—you really can reduce violence, drugs, and other crimes. People working together

have reclaimed sidewalks from hoodlums, restored parks to safe havens for children, created positive outlets for youthful energy and enthusiasm, driven away drug dealers, reduced violence, gotten schools to set up before- and after-school programs for kids.

This booklet gives you a start on both things: reducing your risk of being a crime victim and creating or keeping a community where children can enjoy childhood and adults can participate without fear—the kind of community each of us wants to live and work in.

# Each of Us, All of Us

First, let's look at what you can do to make yourself and your family less vulnerable. Share these ideas with your neighbors and friends. The more that people adopt them, the less vulnerable everyone will be.


“  
*In Kansas City, Missouri, a coalition of 60 organizations is devoted to preventing violence. Activities of member groups range from working with school children to aiding dysfunctional families, from helping prisoners change their life paths to educating the entire community against child abuse.*  
”

## The Big Three

◆ Stay alert and tuned in to your surroundings, wherever you are. Don't be surprised. Be prepared.

◆ Stand tall and walk confidently. Don't show fear.

◆ Trust your instincts. If you feel uncomfortable in a place or situation, leave right away and get help if necessary.



## On Foot

◆ Choose busy streets and avoid going through vacant lots, alleys, or other deserted areas. At night, walk in well-lighted areas whenever possible.

◆ Try not to walk or jog alone. Take a friend or neighbor along for company!

◆ Get to know the neighborhoods and neighbors where you live and work. Find out what stores and restaurants are open late and where the police and fire stations are located.

◆ Carry your purse close to your body, and keep a firm grip on it. Carry a wallet in an inside coat pocket or front trouser pocket.

## In Transit

◆ Always lock your car and take the keys, even if you'll be gone only a short time.

◆ Keep your car in good running condition and keep the tank at least a quarter full; lock doors while driving.

◆ If your car breaks down, raise the hood and place emergency reflectors or flares. Then stay in the locked car. When someone stops to help, don't get out. Ask him or her, through a closed or cracked window, to telephone the police to come and help.

◆ If you're coming or going after dark, park in a well-lighted area that will still be well lighted when you return.

◆ Be especially alert when using enclosed parking garages. Don't walk into an area if you feel uncomfortable.

◆ Leave only your ignition key with a parking lot attendant. Don't leave your house key on the key ring.

◆ Never pick up hitchhikers. *Never.* And don't hitch rides yourself.

◆ When using the bus or subway, be sure to have your fare out and ready before you leave home, office, or store.

◆ Use the busiest, best-lighted stop possible both to get on and get off a bus or subway. If you must wait, stay near the attendant's stand or in the best-lighted area available.

◆ Keep your purse, shopping bag, backpack, packages, etc. in your lap, on your arm, or between your feet—not by themselves on an empty seat.

◆ Sit near the driver or operator, but not right next to the door.

◆ Don't let yourself doze off on a bus or subway. It can make you an easy target.





Leave word on when you're leaving, when you'll return, and how you can be reached in an emergency.

- ◆ Put automatic timers (usually available at hardware stores) on at least two lights (and possibly a radio) to help give your home a lived-in look.

## Prevent Violence

- ◆ Find ways to settle arguments without violence. If you resort to violence to settle disputes, a child may well follow your example. Be a good role model.

- ◆ Use good manners to help ease tensions that can lead to violence. Teach kids that respect for themselves and for the needs and belongings of others can prevent crime.

- ◆ Report crimes and suspicious activities to police; agree to testify when necessary. Stand up for what you believe in if you want a safe community.

- ◆ Don't support illegal activities, like buying stolen property or using illegal drugs. It's the wrong message to send to a child, and it involves you in criminal activity. It also encourages more crime

that hurts you and your neighbors.

## To Safeguard Children

- ◆ Learn about warning signs that your child might be involved with drugs or gangs—learn how you can help steer your child away.

- ◆ Spend time listening to your children or just being with them. Help them find positive, fun activities that they can take part in.

- ◆ Always know—and know about—your child's friends, whereabouts, and activities. Know where your child is and when he or she will return.

- ◆ Be sure you and your child are clear on your rules and expectations for activities and behaviors—what's OK and what's not.

## Self-Protection Skills To Teach Children

- ◆ How to use the telephone properly in emergencies. Help

them practice making emergency phone calls. Be sure emergency numbers—police, fire, poison control, and emergency medical—are by all phones.

- ◆ To know his or her name, address, and phone number (including area code) and your work number.
- ◆ How to walk confidently and stay alert to what's going on around them.
- ◆ Walk and play with friends, not alone.
- ◆ Refuse rides or gifts from anyone unless it's someone both you and your child trust.
- ◆ Tell a trusted adult immediately if anyone, no matter who, touches them in a way that makes them feel uncomfortable.

## Things Children Alone at Home Should Know

- ◆ What steps you want them to follow when they get home, such as phoning you at work or a neighbor or grandparent who is at home.

- ◆ Not to let strangers—adults or children—into the home for any reason.
- ◆ Not to tell telephone callers that they're alone.
- ◆ That door and window locks must always be used. Be sure your children know how to work them.
- ◆ Not to go into the home if a door is ajar or a window is broken, but to go to a neighbor's or public phone and call the police.
- ◆ Your rules about acceptable activities when you are not home.

“  
After her son was shot to death in a dispute, a Detroit, Michigan woman channeled her grief into action. She created Save Our Sons and Daughters (SOSAD), a violence prevention and grief support group that already has chapters in two other cities. SOSAD focuses attention on anti-violence education for parents and children, on positive activities for youth, and on helping those who have lost a loved one to violence to cope effectively with the grief. But its aim is its name—saving the community's sons and daughters.  
”

## To Help Victims of Crime

- ◆ Don't blame the victim or tell him or her not to be upset, angry, or afraid. Be a comfort; do what you can to ease the situation.
- ◆ If the victim hasn't told the police, offer to help with a report.
- ◆ Offer to help the victim repair damage—replace a windowpane, install a new lock, replace important papers, or to help with transportation, baby sitting, cooking, or other everyday needs.
- ◆ Be willing just to listen to the victim talk about the crime. It can help some victims to talk, though others will not want to.
- ◆ Ask what you can do to help in the future, and get back in touch.

There are many more tips like these that can help you. There are also specially trained people who can help you learn more. The police and other law enforcement officers in almost every community in the United States have at least one officer who is specially trained in crime prevention. These people will come to your home free of charge to give you ideas on ways to make it safer. They will also talk with you and your neighbors about personal safety and making the whole neighborhood safer. That's where being united against crime comes into the picture. Uniting with your neighbors can make everyone safer.

# Uniting Against Crime

There's a lot you and your neighbors can do to help build a better, safer community, a community that won't attract or sustain crime. People just like you have cleared drug dealing out of their neighborhoods, made parks safe for children and sidewalks secure for play, curbed assaults, reduced muggings, wiped out graffiti and vandalism, improved local services, and started programs for teens and elders.

How? They worked together and as partners with police, community leaders, teachers, clergy, and many others.

Instead of just answering calls for help, police in communities all around the country are working to help residents prevent or solve problems. Meanwhile, people—including police—working in community crime prevention can help you with many programs like Neighborhood Watch, McGruff House (child protection), Operation Identification, community cleanups, before- and after-school programs, and drug and gang prevention activities.

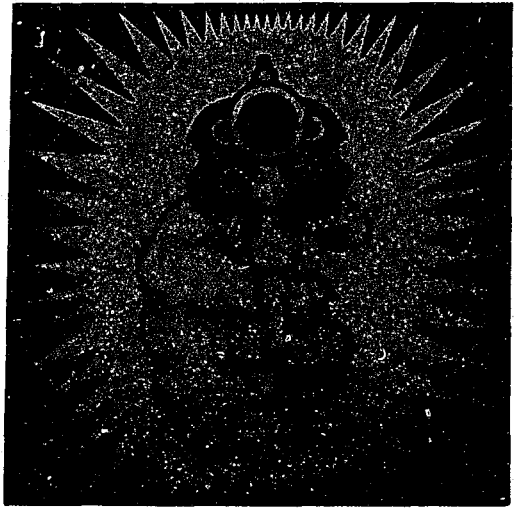


“  
The Escalante Neighborhood Association worked with the Tempe, Arizona, police department to retake its park from drug dealers and users who threatened kids. After intense police patrols and organized community activities, the park is now safe and used by children and families.  
”

## Dealing With Fear

Maybe crime has a strong grip in your area, and people fear getting involved. Some people are scared that the criminals would take revenge. Others are afraid they can't do anything useful.

Here are four ways to counter fear: First, stick together. There is strength in numbers. Most criminals attack people who are alone, not in groups. Second, work with the police to set up or publicize ways for people to report crimes without giving their names. Third, if you're worried, you don't have to do your work right in the middle of the danger. People in one neighborhood held meetings a few blocks away at a church. Fourth, start with the pluses. Do things that make the community more attractive, such as a cleanup, or an anti-litter drive, or a fun-in-the-park program.



## Facing Severe Violence

Some neighborhoods have an especially tough job to do. Handguns may be a part of daily life. Drug dealers may be running open-air markets. Gangs may be marking turf and recruiting children. Random violence may keep even the bravest folks from enjoying their front yards and sidewalks.

If your neighborhood faces one or more tough situations, don't be dismayed. Maybe it won't be easy or quick, but you and your neighbors can reclaim your community. Ask around about other groups that have similar

problems, and about training and other help to get started. You'll probably want to work with an experienced community organizer. Some state and federal agencies offer training and other help. Your library, the police, or the community drug prevention agency can suggest places to call, including community foundations that may help fund your work.

## Finding Others Already at Work

Find out what's already going on. Groups that are already working against crime and drugs will welcome and help you. To find them, ask the local police, especially the crime prevention staff; check with community associations and civic groups as well as clubs.

Is there an existing group that should be involved in preventing crime and might take on the job? A home-school organization like PTA; a tenants' group; a community service club such as Lions, Rotary, or Jaycees; a social club; a church or church-related group;

a mental health association; taxpayers' or homeowners' association—these are just some kinds of groups that have been a base for action.

What if there's no group ready to adopt crime prevention? Start a group in your neighborhood—even if it's just on your block. You don't have to be the leader, but you could organize the first meeting.

## The First Meeting

You've probably talked with some neighbors—at the grocery store, on the sidewalk, at the bus stop, across the kitchen table. You know people are unhappy about the way things are, that they'd like to see something done.

The next step is to focus on action. Set up a meeting to decide how you want to change things. Here are some tips for setting up a meeting:

- ◆ Be sure it doesn't conflict with other important events.

◆ Make sure there is enough room at the meeting place for everyone to be comfortable. Not enough room at someone's home? Maybe a church basement, a school classroom, or a business or community meeting room is available.

◆ Plan to keep the meeting brief—less than two hours is probably good. Have an agenda prepared that the group can approve.

◆ Invite people in person, by phone, and by flier. Then, knock on doors, send notes, or make phone calls to remind them.

◆ Invite schools, businesses, and houses of worship to send representatives. Ask local officials—law enforcement, elected officials, social services workers, and others—to send someone who can explain how they can help your neighborhood. These groups generally want to work with you.

◆ Work together from the start. One person can organize refreshments; another can be in charge of reminder calls. Someone else can set up the room. Someone can take notes and write up your group's

decisions. Another neighbor can gather information in advance. Another can lead the discussion.

◆ Allow people to share their concerns. You'll be surprised how much you all have in common. But don't get caught in a gripe session or let one person's complaints take over. Ask for a show of hands, if necessary. Everyone should have a chance to take part, but be sure the group makes some clear decisions.

◆ Don't tackle every problem at once. Decide on one or two issues that need immediate action—but keep track of (and get back to) other problems. For instance, parents and youth may need drug prevention education, but the more immediate need might be closing down drug sales in the neighborhood.

◆ List the next steps for your group and who will take them. Try to get everyone to pledge to do some job—however small—in helping with your plan. Agree on the schedule for the next meeting and the subjects that should be covered.

◆ Unsure about how to run a meeting? Talk to a member of the clergy, a local civic leader, a business person, or a member of the League of Women Voters or the Chamber of Commerce. One of them will be glad to share experiences in making meetings effective.

## Everyone Can Do Something

There's something each person can do to help. Young children can pick up litter or learn to settle arguments without fighting; older youth can teach younger ones about preventing drugs and violence or organize positive activities like concerts that can replace illegal activity in a nearby park. People who are housebound can make phone calls or keep an eye on children going to and from school. Caring adults can help troubled youth; families can help each other. Business people can help manage programs and raise funds; civic activists can round up local agencies to meet such needs as recreation, housing, or education.

## Getting Help

Many other groups in the community may be working on the same problem you are concerned about. The civic association or block association may be active, or an organization like the Rotary Club may be involved. Ask around—local elected officials, newspaper editors, and community leaders often know of such groups. You can share resources and do more by working together than you could do by yourselves.

As community residents and taxpayers, you have the right to call on government agencies to help you solve community problems. If they understand that you want to work with them and that you value their expertise, you may find they are eager to help.

Talk with police crime prevention specialists, who have lots of ideas and expertise. Child protection agencies, drug prevention organizations, community development offices, public health offices, the local library, and




many others can also lend a hand.

Sometimes the solution comes from the problem. What if everyone's concerned about the teenagers hanging out at the corner? Ask the teens what they'd rather be doing instead. Ask them to help you plan ways to do those things. Check with after-school programs, local youth clubs, and similar resources to see if they can join in your creative problem-solving.

## Some Ideas From the Experienced

Here are some things that people have found important in working effectively together against crime and other neighborhood problems:

◆ *Keep it simple:* If you want to get rid of graffiti, why not just paint over it, with the owner's OK and approval from police? Sometimes the quickest and most obvious route is the best.



◆ *Invite everyone to help:* People will do things if they're personally asked. Also, the more people you recruit, the more likely that others will come along as volunteers.

◆ *Follow through:* If you promised to discuss a problem at the next meeting, discuss it. If you announce a rally, hold it. If an official promises action or a report, keep asking for it, and go higher up if necessary to get results.

◆ *Start with success:* Even a small success can boost a group's enthusiasm, confidence, and willingness to keep going. Success builds group confidence and attracts new members. Everybody wants to work with a winner.

◆ *Say thanks:* Congratulate each other for progress, even if only with a round of applause. Taking before-and-after pictures can help you appreciate the results of your hard work. Thank officials, agencies, groups, and individuals that have pitched in.

◆ *Build leaders:* Volunteer leaders should not have to serve for a lifetime. It's bad for the group and the leader. If people think one leader always controls everything, they may not join. And leaders get tired. Divide up the work. Make sure all leaders get praise and recognition. This way, you help train new leaders and make use of everyone's talents.

◆ *Be flexible:* Hold meetings when and where people can attend—weekends instead of weeknights, at church instead of someone's home, or during the day rather than in the evening if many people work later shifts or if seniors are involved.

◆ *Keep in touch clearly, often, and in different ways:* You may get so busy that you forget to let others

know what's going on. Suddenly, fewer people come to meetings and there aren't as many volunteers. A newsletter, fliers on special events, news releases to local media, a telephone network of members—these are all ways to keep everyone informed and involved. Accurate information also helps reduce fear.

◆ *Check your progress:* Your real goal may get overlooked in the bustle of "doing something." You may stick with a goal only to find out it's outdated. You can reduce these risks by setting up some checkpoints. Decide in advance how you'll know if you're headed in the right direction. If you're not on target, rethink either the goal or the activity. Your group's energy is too important to waste.

“  
Too many funerals and orphaned children of addicts convinced an Ohio minister to organize action. The congregation started programs to help both the children and the addicts. Tutors (thanks to a local college) and activities like recreation and courses on black history (courtesy of church members) helped the young people's grades and self-esteem rise. Addicts, counseled by church members, got ongoing support during treatment, and job help afterward. The great majority of those addicts now hold jobs and are reaching out to help others.  
”

◆ *Keep reaching*: Don't stop at one success or one activity. Set your sights higher and look for new problems to tackle. As you gain experience, you'll be better equipped to take on tougher challenges.

## Overcoming Reluctance To Get Involved

Not everyone will join up. A very few people just don't care. Some people don't think they have anything to offer. Some think they can't make a difference, and others think it will take too much time. But you know that everyone's needed and everyone can do something. Try to find something that everyone can do.

Other people are afraid of failing. Some may be afraid of retaliation. These fears can deprive you of volunteers, cut into community liveliness, and create unhealthy tension. To conquer fear, the group needs accurate facts (what's true, what's

rumor?), a sense of control over the situation (one reason early successes are important), and action by groups rather than individuals (safety in numbers).

You don't have to tackle the scariest problem first. Start where the group is comfortable. If people are afraid to be on the street in the evening, a residents' patrol is probably not a good first project. Working toward better street lighting and arranging free home security surveys by police may be better places to start.

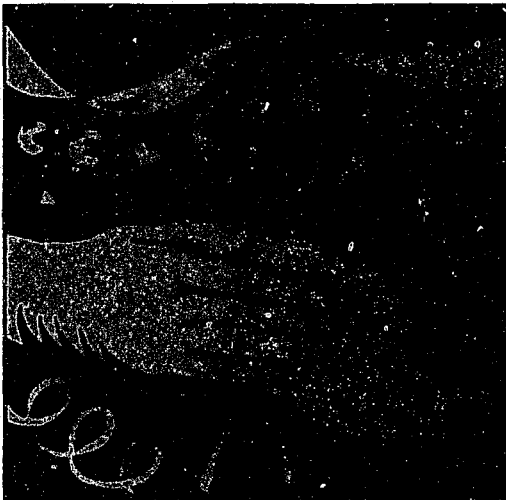
“  
*An East Harlem elementary school in New York City now holds parent breakfasts with informative speakers. Students pledge to follow a code of conduct that they helped to develop. Older children tutor younger children, earning \$3 per hour in the process. Local businesses and the local police precinct are active partners. All these changes started with one person—the principal, who was determined that his school would offer a safe, positive, supportive environment that allows and encourages children to learn.*  
”

## Celebrate!

A main reason for all your hard work was to create a neighborhood you all could enjoy. Take time for a picnic or block party; recognize achievements with certificates or ribbons to your volunteers and to outsiders who helped. Buy “team” T-shirts. Use your newsletter to say “thanks” in public to policy-makers, funders, and other supporters.

Don't forget to tell the local news media. Publicity—local newspaper stories, radio reports, TV news clips—can help spread the word about your success, attract new members, and build your group's credibility with partners and funders.

Celebrations also give you the chance to step back, realize how far you've come, and energize the whole group for the work ahead. Plan for them, learn from them, and enjoy them.



“

*In Omaha, Nebraska, an angry father whose son had been beaten by gang members channeled his energy into organizing other fathers—African American, white, Hispanic, Native American—who cared about their kids' and their community's futures. Mad Dads take to the streets to talk with youth, turn in drug users, and paint over gang graffiti. Their efforts helped cut gang-related killings from 13 in one year to zero the next.*

”

# You and Your Neighbors Are Not Alone

There are so many programs and prevention tactics that can help against specific crimes that it's not possible to list them all here. For example, rape can be reduced by educating women and girls in prevention strategies; people at work can benefit from workplace prevention programs; schools need community support to make them safe, positive places to learn. Crime prevention can address the needs of all kinds of people in all kinds of situations.

The National Crime Prevention Council (NCPC) and a number of other national groups have materials that can help with many of these needs. Almost every state has a state government crime prevention office (usually in the Governor's or Attorney General's office) and/or a

statewide association of people working in crime prevention. NCPC has identified more than 1,500 local organizations that work in crime prevention; many of them will talk with you about their work and offer suggestions for your neighborhood's situation.

To help communities everywhere focus on crime prevention, the Crime Prevention Coalition brings together state and national groups and federal agencies to share ideas against crime. The Crime Prevention Coalition's day-to-day activities are managed by NCPC.



Publication Funded by  
**Bureau of Justice Assistance**

Office of Justice Programs ■ U.S. Department of Justice

This publication was made possible through Cooperative Funding Agreements No. 86-MU-CX-K002 and 92-DD-CX-K022 from the Bureau of Justice Assistance, Office of Justice Programs, U.S. Department of Justice. Opinions are those of NCPC or cited sources and do not necessarily reflect U.S. Department of Justice policy or positions. The Bureau of Justice Assistance is a component of the Office of Justice Programs, which also includes the Bureau of Justice Statistics, the National Institute of Justice, the Office of Juvenile Justice and Delinquency Prevention, and the Office for Victims of Crime.



**TAKE A BITE OUT OF  
CRIME®**

The National Crime Prevention Council is a private, nonprofit tax-exempt [501(c)(3)] organization whose principal mission is to enable people to prevent crime and build safer, more caring communities. NCPC publishes books, kits of camera-ready program materials, posters, and informational and policy reports on a variety of crime prevention and community-building subjects. NCPC offers training, technical assistance, and national focus for crime prevention: it acts as secretariat for the Crime Prevention Coalition, more than 120 national, federal, and state organizations committed to preventing crime. It also operates demonstration programs and takes a major leadership role in youth crime prevention. NCPC manages the McGruff "Take A Bite Out Of Crime" public service advertising campaign, which is substantially funded by the Bureau of Justice Assistance, Office of Justice Programs, U.S. Department of Justice.

**Acknowledgements:** Thanks to the following staff of the National Crime Prevention Council, Jean F. O'Neil, B.M. (Mac) Gray II, Marty Pociask, Jacqueline Aker, Fay Pattee. Thanks also to Vidal, Reynardus & Moya, the volunteer Hispanic market advertising agency for the National Citizens' Crime Prevention Campaign.

Copyright ©1993 National Crime Prevention Council, 1700 K Street, NW, Second Floor, Washington, DC 20006-3817.

All rights reserved, except that this booklet may be reproduced in whole or in part with proper attribution if the reproductions are for nonprofit use and not for sale or resale.

Printed in the United States of America  
April 1993

ACOMPAÑADOS  
Y SIN MIEDO




**UNETE**  
A La Lucha Contra El Crimen <sup>SM</sup>

# ACOMPañADOS Y SIN MIEDO—UNIDOS CONTRA EL CRIMEN

¿Preocupado por el crimen?  
¿Inquieto porque su vecindad no  
es tan segura como usted  
quisiera? ¿Se siente solo contra la  
amenaza de los criminales?

Si sigue una serie de pasos  
sencillos que le ayudarán a usted  
y a su familia y trabaja junto con  
los vecinos de su comunidad,  
usted puede reducir la



“  
*La vecindad de Sunset Park de Nueva York  
estaba siendo agobiada por prostitutas y sus  
clientes, quienes no solamente hacían  
arreglos al frente de una escuela primaria  
sino que también dejaban restos de esos  
encuentros por toda la vecindad. Un grupo de  
50 residentes decidió que no podía tolerar  
más eso y organizó marchas, pidió ayuda a la  
policía y oficiales electos y escribió a los  
clientes de las prostitutas (utilizando las  
direcciones obtenidas a través de los números  
de las placas de automóvil), amenazándoles  
con exponerlos y acusarlos. Más de 700  
arrestos y condenas de cárcel más  
prolongadas para las prostitutas, junto con  
otras actividades, han ayudado a devolver el  
uso de su vecindad a sus legítimos residentes.*”

criminalidad y sentirse más  
seguro. Esto es lo que significa  
“Unidos contra el crimen”—  
usted está acompañado y no tiene  
miedo.

¡En realidad funciona! Al  
protegerse unos a otros y ayudar a  
resolver los problemas comunes de  
su vecindad, verdaderamente se



puede reducir el nivel de violencia, drogas y otros crímenes. Las comunidades que se unieron para trabajar han recuperado las aceras de manos de los delincuentes, han convertido a los parques en albergues seguros para los niños, han creado oportunidades positivas para aprovechar la energía y el entusiasmo de los jóvenes, han echado a los vendedores de drogas, han reducido la violencia y han ayudado a las escuelas a crear programas de atención infantil para antes y después de la escuela.


Este folleto le proveerá ayuda para reducir los riesgos de ser una víctima del crimen y para crear o mantener una comunidad en donde sus hijos puedan disfrutar de su niñez y los adultos puedan participar sin miedo—la clase de comunidad en donde todos deseamos vivir y trabajar.

# Cada uno de nosotros, todos nosotros

Examinemos entonces lo que puede hacer para que usted y su familia sean menos vulnerables. Comparta estas ideas con sus vecinos y amigos. Mientras más personas las adopten, menos vulnerables seremos todos.

## 3 puntos importantes

◆ Manténgase alerta y preste atención a sus alrededores,



“ En Kansas City, Missouri, una coalición de 60 organizaciones está dedicada a la prevención de la violencia. Las actividades de los grupos miembros abarcan desde trabajar con niños en las escuelas hasta ayudar a familias con problemas; desde ayudar a prisioneros a cambiar sus vidas hasta educar a comunidades enteras sobre el abuso a menores. ”

dondequiera que se encuentre. No deje que lo sorprendan. Esté preparado.

◆ Camine erguido y seguro. No demuestre miedo.

◆ Confíe en sus instintos. Si se siente incómodo en algún lugar o situación, retírese de inmediato y busque ayuda si fuera necesario.

## Al andar a pie

◆ Camine por calles transitadas y evite lotes vacíos, callejones y otros lugares desolados. A la noche, camine por zonas bien iluminadas siempre que sea posible.

◆ Trate de no caminar o correr solo. ¡Invite a un amigo o vecino que lo acompañe!

◆ Conozca su barrio y a sus vecinos, tanto donde vive como donde trabaja. Averigüe cuáles son las tiendas y restaurantes que abren hasta tarde y dónde se encuentran los cuarteles de policía y de bomberos.

◆ Lleve su bolsa pegada al cuerpo y manténgala bien agarrada. Lleve su billetera en un bolsillo adentro del abrigo o en el bolsillo delantero del pantalón.

## Al transitar

◆ Siempre cierre su automóvil y lleve las llaves consigo aunque solamente esté fuera del automóvil por poco tiempo.

◆ Mantenga su automóvil en buenas condiciones y el tanque lleno con por lo menos un cuarto. Coloque el seguro de las puertas mientras conduzca un automóvil.

◆ Si su automóvil falla, levante el bonete y coloque los reflectores o luces de emergencia. Quédese en el automóvil cerrado. Cuando alguien se detenga a ayudar, no salga de su automóvil. Pídale, a

través de una ventana cerrada o medio abierta, que llame a la policía para solicitar ayuda.

◆ Si va o viene durante la noche, estacione en un lugar bien iluminado que se mantenga de la misma manera a la hora que regrese.

◆ Manténgase bien alerta, especialmente cuando utilice estacionamientos bajo techo. No camine por lugares en los que no se sienta cómodo.

◆ Deje al asistente del estacionamiento la llave de ignición únicamente. No deje las llaves de su hogar en el llavero.

◆ Nunca recoja a extraños. *Nunca.* Y tampoco les pida que lo lleven.

◆ Cuando utilice el autobús o el tren, asegúrese de que tenga su dinero listo antes de salir de su casa, oficina o tiendas.

◆ Mantenga su bolso, bolsa de compras, bulto, paquetes, etc., en la falda, en el brazo o entre las piernas. No los deje solos en un asiento vacío.

◆ Siéntese cerca del conductor u operador, pero no al lado de la puerta.

◆ No se duerma en el autobús o en el tren pues puede convertirse en un blanco fácil.

## En la casa

◆ Asegúrese de que todas las puertas exteriores tengan buenas cerraduras—cerraduras con un cerrojo de 1 1/2" como mínimo.

◆ Utilice las cerraduras que tenga. Siempre cierre con llave cuando salga aunque sea solamente "por unos minutos".

◆ Asegúrese de que las puertas exteriores sean de metal o de madera de 1 3/4".

◆ Asegure las puertas corredizas de cristal con barras o cerraduras comerciales o coloque un trozo de madera o un mango de escoba en el carril de la puerta.

◆ Asegúrese de que sus ventanas, especialmente las localizadas a nivel del suelo, tengan buenas cerraduras. Utilícelas.

◆ Asegúrese de que todas las terrazas y otras posibles entradas estén bien iluminadas.

◆ Corte cualquier arbusto o árbol que oculte las puertas o ventanas. Mantenga las escaleras y herramientas adentro mientras no las utilice.

◆ No esconda las llaves de su hogar debajo de la alfombra de entrada o adentro de un tiesto. Es mejor dejar una llave extra con un vecino de confianza.

## En el apartamento

◆ Ayude a que las entradas, áreas de estacionamiento, pasillos, escaleras, cuartos de lavandería y otras áreas comunes estén bien iluminadas. Reporte a la gerencia alguna luz quemada u otros problemas que observe.

◆ Asegúrese de que las escaleras de incendio del primer nivel estén cerradas por la parte interior con una salida de emergencia.

◆ Los cuartos de lavandería y las áreas de almacenaje deben mantenerse cerradas a menos que un residente se encuentre adentro.

“ En un vecindario de Hartford, Connecticut, algunos niños estaban siendo víctimas obvias y potenciales de las drogas y la violencia. Muchos de estos niños no tenían un lugar seguro adonde ir con excepción de la escuela o su hogar. Debido a que los padres no podían estar en la casa, se logró que la escuela aceptara abrir hasta las 5:00 p.m. ”

## Cuando salga

- ◆ Pídale a un vecino de confianza que le recoja su correspondencia y periódicos y los ofrezca devolverle el favor. Deje dicho cuándo va a salir, cuándo regresará y dónde puede ser localizado en caso de emergencia.
- ◆ Coloque un marcador de tiempo automático (por lo general se compran en ferreterías) en dos lámparas por lo menos (y si es posible en una radio para dar la impresión de que alguien se encuentra en la casa).

## En contra de la violencia

- ◆ Busque maneras de resolver diferencias sin violencia. Si recurre a la violencia para resolver discusiones, muy bien puede un niño imitar su comportamiento. Sea un buen ejemplo.
- ◆ Utilice buenos modales para ayudar a calmar tensiones que puedan resultar en actos de violencia. Enseñe a los niños que respetarse a sí mismo y las necesidades y pertenencias de los

demás puede ayudar a prevenir el crimen.

- ◆ Informe a la policía sobre crímenes y actividades sospechosas. Acepte testificar cuando sea necesario. Manténgase firme en sus creencias si usted desea una comunidad segura.
- ◆ No apoye actividades ilegales, como la compra de propiedad robada o el uso de drogas ilegales. No es el mensaje correcto para un niño y lo involucra en una actividad criminal. Y además, fomenta más crímenes que pueden perjudicar a usted y a sus vecinos.

## Para proteger a los niños

- ◆ Aprenda a reconocer los síntomas que le advierten que su niño pueda estar involucrado con las drogas o pandillas. Aprenda qué puede hacer para mantener a su hijo alejado de las mismas.
- ◆ Escuche a sus hijos y comparta tiempo con ellos. Ayúdelos a encontrar actividades divertidas y positivas en las cuales puedan participar.

- ◆ Siempre conozca las amistades de sus hijos, sus paraderos y actividades. Sepa dónde se encuentra su hijo y cuándo regresará.
- ◆ Asegúrese de que usted y su hijo entiendan bien cuáles son las reglas y expectativas para sus actividades y comportamiento— qué es correcto y qué no lo es.

## Cosas para enseñarle a sus hijos

- ◆ Cómo utilizar correctamente el teléfono en casos de emergencia. Ayúdelos a practicar haciendo llamadas de emergencia. Asegúrese de que los números de emergencia, como el de la policía, los bomberos, el control de envenenamiento y de urgencias médicas, se encuentren cerca de todos los teléfonos.
- ◆ Saber sus nombres, dirección y número de teléfono (incluyendo el código de área) y el número de teléfono de su trabajo.
- ◆ Cómo caminar con seguridad y cómo mantenerse alerta a lo que suceda a su alrededor.

- ◆ Caminar y jugar con sus amigos, no solos.
- ◆ Rehusar paseos en auto o regalos de cualquiera a menos que sea alguien en quien ellos y usted confíen.
- ◆ Avisar inmediatamente a un adulto de confianza si alguien, no importa quién, les toca en una manera que los hace sentir incómodos.

## Cosas que los niños solos en la casa deben saber

- ◆ Qué deben hacer cuando llegan a la casa, cómo llamarle al trabajo o llamar a un vecino o a un abuelo que se encuentre en su casa.
- ◆ No dejar que algún extraño, ya sea adulto o niño, entre a la casa bajo ninguna circunstancia.
- ◆ No decirle a quien llame por teléfono que se encuentran solos.
- ◆ Que las cerraduras de las puertas y ventanas deben siempre usarse. Asegúrese que sus hijos sepan cómo utilizarlas.

◆ No entrar a la casa si alguna puerta está abierta o alguna ventana está rota. Ir a la casa de un vecino o dirigirse a un teléfono público y llamar a la policía.

◆ Sus reglas sobre cuáles actividades están permitidas cuando usted no se encuentre en la casa.

## Para ayudar a las víctimas del crimen

◆ No culpe a la víctima ni le diga que no se moleste, enoje o tenga miedo. Sea un consuelo. Haga todo lo posible para aliviar la situación.

◆ Si la víctima no le ha avisado a la policía, ofrézcase a ayudarlo con el reporte.

◆ Ofrezca a la víctima ayuda para reparar daños como reponer un vidrio de ventana, instalar una nueva cerradura, reemplazar documentos importantes o ayudar con el transporte, el cuidado de los niños, la cocina u otras necesidades del diario vivir.

◆ Esté dispuesto a escuchar a la víctima hablar sobre el crimen. Conversar puede ayudar a algunas víctimas aunque otras no lo quieran hacer.

◆ Pregunte qué puede hacer usted para ayudar en el futuro y manténgase en comunicación con la víctima.

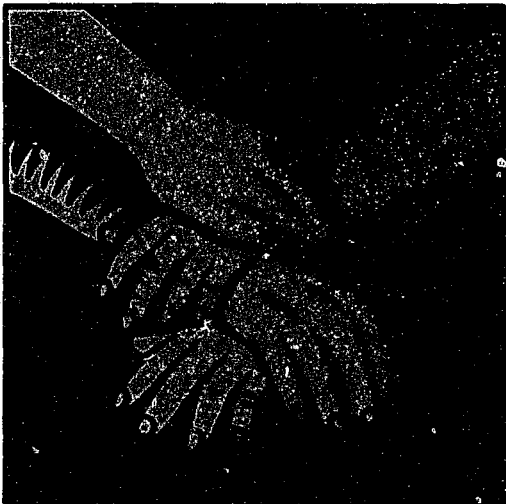
Existen muchos consejos más como éstos que pueden ayudarle. Además, hay personas especialmente entrenadas que pueden ayudarle a aprender más. La policía y demás entidades judiciales de casi todas las comunidades de los Estados Unidos tienen por lo menos un oficial que está especialmente entrenado en la prevención del crimen. Estas personas pueden visitarlo, sin cargo alguno, y proveerle ideas para convertir a su hogar en un lugar más seguro. Ellos también pueden conversar con usted y sus vecinos sobre la seguridad personal y sobre cómo mantener a toda la comunidad más segura. Es así como funciona la alianza contra el crimen. Uniéndose a sus vecinos puede mantenerlos más seguros.

# Unidos contra el crimen

Usted y sus vecinos pueden hacer mucho para ayudar a crear una comunidad mejor y más segura, una comunidad sin crimen. Personas como usted han logrado expulsar a los traficantes de drogas fuera de sus vecindarios, han convertido a los parques y las aceras en lugares seguros para que jueguen los niños, han contenido el número de asaltos, han reducido los atracos, han limpiado el graffiti y las muestras de vandalismo, han mejorado los servicios locales y han

desarrollado programas para adolescentes y personas de mayor edad. ¿Cómo lo han logrado? Pues han trabajado junto con la policía, los líderes de la comunidad, los maestros, los ministros y muchas otras personas.

La policía de comunidades de todo el país está ayudando a los residentes a prevenir y resolver problemas en vez de sólo contestar llamadas de ayuda. A la vez, aquellas personas que trabajan en la prevención del crimen en las comunidades, incluyendo la policía, pueden ayudarle con muchos programas tales como Neighborhood Watch, McGruff



“  
*La Asociación del Vecindario Escalante trabajó junto con el departamento de policía de Tempe, Arizona para rescatar su parque de los traficantes y drogadictos que amenazaban a los niños. Luego de patrullas policiales intensas y actividades comunitarias organizadas, el parque, ahora un lugar seguro, es usado por niños y familias.*  
”

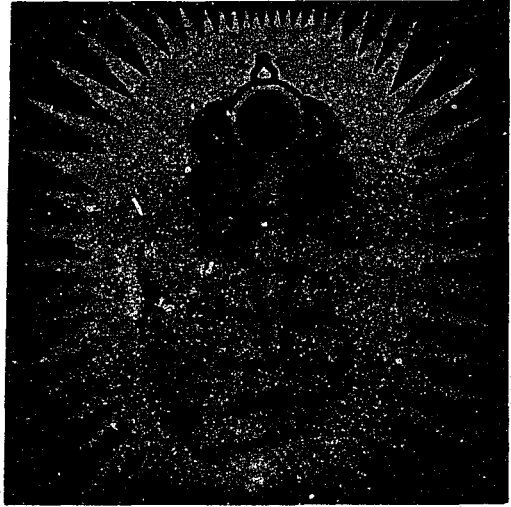


House (protección para niños), Operation Identification, limpieza de vecindarios, programas de atención infantil antes y después de la escuela y actividades de prevención de drogas y pandillas.

## Combatiendo el miedo

Quizás la criminalidad ha tenido un fuerte impacto sobre su comunidad y por lo tanto las personas temen involucrarse. Además algunas personas temen que los criminales tomen represalias. Otros piensan que no pueden hacer nada útil.

Las siguientes son formas de combatir el miedo: en primer lugar, manténganse unidos. En la unión está la fuerza. La mayoría de los criminales atacan a las personas cuando se encuentran solas, no en grupo. Segundo, trabajen junto con la policía para crear o hacer públicas las formas para dar información sobre crímenes sin que las personas tengan que dar sus nombres. Tercero, si le preocupa, no tiene que desarrollar sus actividades en medio del peligro. Por ejemplo,



una comunidad hacía sus reuniones a pocos bloques de una iglesia. Cuarto, comience con los aspectos positivos. Participe en actividades que conviertan a su comunidad en un lugar más atractivo, como campañas de limpieza o programas de esparcimiento en el parque.

## Casos serios de violencia

Algunos vecindarios tienen una labor muy ardua. Las armas forman parte de sus vidas diarias. Los traficantes de drogas negocian abiertamente. Las pandillas pueden estar marcando el territorio y reclutando a niños.

La violencia desatinada puede hasta impedir a las personas más valientes disfrutar de sus patios y aceras.

Si en su vecindario se vive alguna de estas situaciones difíciles, no se desanime. Quizás no sea una tarea tan fácil o rápida pero usted y sus vecinos pueden rescatar a la comunidad. Para comenzar, averigüe sobre otros grupos que han tenido problemas similares y otros tipos de ayuda.

Probablemente usted deseará trabajar con un organizador de comunidades que tenga experiencia en el tema. Algunos organismos federales y estatales ofrecen capacitación y otros tipos de ayuda. Su biblioteca, la policía o la agencia de prevención de drogas de su comunidad pueden sugerirle lugares a dónde llamar, incluyendo fundaciones comunitarias que puedan patrocinar su trabajo.

## Recurramos a otros que ya están trabajando

Averigüe lo que otros están haciendo. Los grupos que ya han

trabajado en contra del crimen y las drogas le darán la bienvenida y le ayudarán. Para encontrarlos, consulte a policía local, especialmente al personal de prevención del crimen. Las asociaciones comunitarias y los grupos cívicos, al igual que los clubes, pueden darle más información.

¿Existe algún grupo que debería estar involucrado en la prevención del crimen y quisiera aceptar el trabajo? Organizaciones tales como la PTA (Asociación de padres y maestros), grupos de inquilinos, clubes de servicio comunitario como los Leones, los Rotarios o los JayCees, clubes sociales, iglesias o grupos relacionados con éstas, asociaciones de salud mental y asociaciones de contribuyentes y dueños de casas son sólo algunos de los grupos que han tomado iniciativas.

¿No existe algún grupo en su comunidad dispuesto a adoptar medidas para la prevención del crimen? Forme un grupo en su vecindario, aunque solo sea en su bloque. Usted no tiene que ser el líder pero puede organizar la primera reunión.

## Esa primera reunión

Es probable que usted ya haya conversado con sus vecinos: en el supermercado, la acera, la parada de autobús o la mesa de la cocina. Sabe que la gente no está contenta con la manera en que están las cosas y quisiera ver algún tipo de cambio.

El próximo paso a seguir es concentrarse en medidas de acción. Organice una reunión para decidir cómo quieren cambiar la situación. Los siguientes son consejos para organizar una reunión:

- ◆ Asegúrese de que no coincida con otros eventos importantes.
- ◆ Asegúrese de que haya espacio suficiente en el lugar de reunión para que todo el mundo se sienta cómodo. ¿No existe suficiente espacio en casa de alguien? Quizás el sótano de una iglesia, un salón de clases, un salón de conferencias de la comunidad o de una organización está disponible.
- ◆ Mantenga la reunión breve—dos horas o menos es

probablemente lo mejor. Tenga una agenda preparada que todo el grupo pueda aceptar.

◆ ¿Inseguro sobre cómo dirigir una reunión? Hable con un miembro de la Iglesia, un líder cívico local, una persona de negocios, un miembro de la Liga de Mujeres Votantes o de la Cámara de Comercio. Cualquiera de ellos estará dispuesto a compartir sus experiencias sobre cómo realizar reuniones efectivas.

◆ Invite a la gente personalmente, por teléfono o por hojas sueltas. Luego, toque a sus puertas, envíeles notas o llámelos por teléfono para recordarles.

◆ Invite a las escuelas, negocios y templos o iglesias para que envíen a sus representantes. Pídale a los oficiales locales—autoridades policiales o judiciales, funcionarios electos, trabajadores de servicios sociales y otros que envíen a alguna persona que pueda explicar cómo pueden ayudar a su comunidad. Estos grupos normalmente están dispuestos a colaborar.

◆ Trabajen juntos desde el principio. Una persona puede organizar los refrigerios, otra puede encargarse de las llamadas

para recordar a la gente. Alguien más puede organizar el salón. Otra persona puede tomar notas sobre las decisiones del grupo. Otro vecino puede obtener información por adelantado. Otro puede dirigir el debate.

◆ Deje que las personas hablen de sus preocupaciones. Se sorprenderá de cuánto todos ustedes tienen en común. Pero no deje que la sesión se convierta en una de discusiones o que las quejas de una sola persona dominen la conversación. Si es necesario pida que levanten la mano para opinar. Todos deben de tener la oportunidad de participar pero asegúrese de que el grupo tome decisiones claras.

◆ No abarque todos los problemas a la vez. Decida sobre uno o dos puntos que requieran acción inmediata pero mantenga anotados los otros problemas. Por ejemplo, los padres y jóvenes pueden necesitar educación sobre la prevención de drogas pero la necesidad más inmediata puede ser eliminar la venta de drogas del vecindario.

◆ Enumere las próximas medidas y quién las tomará en el grupo. Trate de que todos se comprometan a realizar algún

tipo de trabajo para ayudar en su plan, no importa cuán pequeño. Lleguen a un acuerdo sobre el programa de la próxima reunión y sobre los temas que deberán tratarse.

## Todos pueden cooperar


Cada persona puede hacer algo para cooperar. Los niños jóvenes pueden recoger la basura o aprender a resolver conflictos sin violencia. Los jóvenes adultos pueden enseñar a los más pequeños sobre la prevención de las drogas y la violencia o sobre cómo organizar actividades positivas como conciertos en parques cercanos que pueden reemplazar las actividades ilegales. Las personas que están confinadas a sus hogares pueden hacer llamadas o vigilar a los niños cuando van y regresan de la escuela. Los adultos preocupados pueden ayudar a jóvenes con problemas. Las familias pueden ayudarse mutuamente. Las personas de negocios pueden ayudar a administrar programas y a

recaudar fondos. Los activistas cívicos pueden conseguir que agencias locales ayuden a hacer frente a ciertas necesidades como esparcimiento, vivienda y educación.

## Buscando ayuda

Muchos grupos de otras comunidades pueden estar trabajando en el mismo problema que le preocupa a usted. Las asociaciones cívicas o asociaciones de vecindario o una organización como el Club de Rotarios pueden estar participando activamente. Pregunte al respecto. Los funcionarios electos locales, editores de periódicos y líderes comunitarios por lo general conocen a estos grupos. Al compartir recursos, se puede lograr más que trabajando por cuenta propia.

Como residentes de la comunidad y contribuyentes, ustedes tienen el derecho a pedir ayuda a los organismos gubernamentales para resolver problemas de la comunidad. Si los mismos perciben que ustedes quieren trabajar con ellos y que valoran



sus conocimientos, se mostrarán deseosos de ayudarle.

Hable con policías especializados en la prevención del crimen, ya que tienen muchas ideas y conocimientos. Las agencias de protección infantil, organizaciones de prevención del crimen, oficinas de desarrollo comunitario, oficinas de salud pública, bibliotecas locales y muchas otras entidades pueden también darle una mano.

Algunas veces la solución se encuentra en el problema. ¿Qué sucedería si todos estuvieran preocupados por los adolescentes que pasan tanto tiempo en la esquina? Pregúnteles qué desearían estar haciendo y pídales

que les ayuden a planear formas de lograrlo. Averigüe si hay programas de cuidado infantil para después de la escuela, clubes locales de jóvenes y fuentes similares y si pueden ayudarle a resolver problemas de una forma creativa.

## Algunas ideas de los expertos

Los siguientes son puntos que las personas consideran importantes para trabajar unidos en una forma efectiva en la lucha contra el crimen y otros problemas de la vecindad:

◆ *No complique las cosas:* Si usted desea eliminar el graffiti, por qué no entonces lo pinta por encima, con el permiso del dueño y de la policía? Algunas veces la solución más obvia y rápida es la mejor.

◆ *Invite a todos a prestar ayuda:* La gente hace cosas si se les pide personalmente. Además, mientras más personas reclute, más voluntarios puede tener.

◆ *Siga los temas:* Si usted prometió hablar de un problema en la próxima reunión, hágalo.

Si usted anuncia una reunión, hágala. Si un oficial promete tomar medidas o informar el caso, continúe pidiéndole y si es necesario acuda a una autoridad superior para conseguir resultados.

◆ *Comience con algún éxito:* Hasta un pequeño triunfo puede ayudar a levantar la moral, la confianza y la disponibilidad del grupo para poder continuar. El éxito crea confianza en el grupo y atrae nuevos miembros. Todos quieren trabajar con un ganador.

◆ *Dé las gracias:* Felicítense por el progreso logrado aunque sólo sea con aplausos. Tomar fotografías antes y después puede ayudarle a apreciar los resultados de su arduo trabajo. Agradezca a los oficiales, agencias, grupos e individuos que han participado.

◆ *Forme líderes:* Los "líderes voluntarios" no deben servir durante toda la vida. Es perjudicial para el grupo y para el líder. Si las personas piensan que un solo líder siempre controla todo, quizás no desearán participar. Además los líderes se fatigan. Divida el trabajo. Asegúrese de que se elogie y agradezca a todos los líderes. De

esta manera, usted ayuda a adiestrar nuevos líderes y a aprovechar el talento de todos.

◆ *Sea flexible:* Haga las reuniones cuándo y dónde las personas puedan asistir—fines de semana en vez de noches de la semana, en la iglesia en vez de la casa de alguien o durante el día en vez de por la noche, si es que muchas personas trabajan turnos de noche o si personas mayores de edad están participando.

◆ *Manténgase en comunicación de una forma clara y frecuente y en maneras diferentes:* Puede ser que usted esté tan ocupado que se le olvide informar a los demás de lo que está sucediendo. Quizás de repente pocas personas vienen a las reuniones o no hay tantos voluntarios. Un boletín, hojas sueltas sobre eventos especiales, comunicados de prensa para los medios locales, red de teléfonos de los miembros, todas éstas son formas de mantener a todos informados e involucrados. La información correcta ayuda además a reducir el miedo.

◆ *Revise sus adelantos:* Su meta real puede perderse por estar pendiente solamente de “hacer algo”. Usted puede estar aferrado

a una meta y luego descubrir que es obsoleta. Usted puede reducir estos riesgos estableciendo ciertos puntos de revisión. Decida por adelantado cómo puede saber si se encuentra en la dirección correcta. Si no está encaminado, reevalúe su meta o la actividad. El espíritu de su grupo es muy importante como desperdiciarlo.

◆ *Continúe buscando:* No se detenga en un solo triunfo o en una sola actividad. Mantenga sus metas y busque nuevos problemas para resolver. Mientras vaya adquiriendo experiencia, usted estará mejor equipado para encarar retos más difíciles.

“Una escuela primaria de East Harlem en Nueva York ofrece desayunos para los padres, con oradores que presentan información. Los alumnos se comprometen a seguir un código de conducta que ellos mismos ayudaron a desarrollar. Los niños mayores enseñan a los más jóvenes y ganan \$3 por hora. Los negocios locales y el cuartel de la policía local son socios activos. Todos estos cambios comenzaron con una persona; un director de escuela que estaba decidido a que su escuela ofreciera un ambiente seguro, positivo y alentador que permita y estimule a los niños a aprender.”

99

## Cómo vencer la apatía

No todos se unirán. A muy pocas personas siquiera les importa. Algunas personas piensan que no tienen nada que ofrecer. Algunos piensan que no pueden marcar alguna diferencia. Algunos piensan que tomará mucho tiempo. Pero usted sabe que todos ellos son necesarios y que todos pueden hacer algo. Trate de encontrar algo que todos puedan hacer.

Otras personas tienen miedo de fracasar. Algunas pueden temer las represalias. Estos temores pueden privarlo de voluntarios, disminuir el ímpetu de la comunidad y crear tensiones no saludables. Para dominar el miedo, el grupo necesita información correcta (qué es cierto y qué es rumor?), una sensación de control sobre la situación (una razón por la cual los primeros triunfos son importantes) y las actividades colectivas en vez de individuales (hay más fuerza en una mayor cantidad).

Usted no tiene que enfrentar el problema más difícil primero. Comience por donde el grupo se sienta más cómodo. Si las personas tienen miedo de estar en las calles por la noche, una patrulla de residentes probablemente no es el mejor proyecto con el cuál comenzar. Mejorar la iluminación de las calles y organizar inspecciones gratuitas de los sistemas de seguridad del hogar por la policía pueden ser mejores formas de comenzar.

“ El gran número de funerales y de niños huérfanos de adictos convencieron a un ministro de Ohio a tomar medidas. La congregación estableció programas para ayudar tanto a los niños como a los adictos. Tutores (gracias a una universidad local), actividades recreativas y cursos en historia afro-americana (por cortesía de miembros de la Iglesia) ayudaron a motivar la auto-estima de los jóvenes y a mejorar sus calificaciones. Los adictos, aconsejados por miembros de la Iglesia, obtuvieron apoyo continuo durante su tratamiento y ayuda labor posteriormente. Ahora, la gran mayoría de esos adictos tienen trabajos y hacen esfuerzos para ayudar a otros. ”



## ¡A celebrar!

La razón primordial de todo su arduo trabajo era crear una vecindad en la cuál ustedes pudieran disfrutar. Reserve tiempo para un "pícnic," reconozca los logros de sus voluntarios y de las otras personas que le ayudaron con certificados o cintas. Compre camisetas de equipo. Utilice su boletín para agradecer en público a los líderes, patrocinadores y otros ayudantes.

No se olvide de informar a los medios noticiosos locales. La publicidad, noticias en periódicos locales, reportajes en la radio, segmentos en los noticiarios, puede ayudar a correr la voz sobre sus triunfos, atraer nuevos



“*En Omaha, Nebraska, un padre enojado porque su hijo había sido apaleado por miembros de una pandilla canalizó su energía organizando a otros padres, afro-americanos, blancos, hispanos y americanos nativos, preocupados por el futuro de su comunidad y el de sus hijos. “Mad Dads” va a las calles para hablar con los jóvenes, delatar a drogadictos y pintar encima de los “graffitis” escritos por las pandillas. Sus esfuerzos ayudaron a disminuir el número de muertes relacionadas con las pandillas, pasando de 13 a cero en el término de un año.*”

miembros y fomentar la credibilidad de su grupo entre los socios y patrocinadores.

Las celebraciones también brindan la oportunidad para que usted vuelva a pensar en el pasado, aprecie cuán lejos ha llegado y anime al grupo entero a seguir trabajando. Planifíquelas, aprenda de ellas y disfrútelas.

“*Una mujer de Detroit, Michigan, luego de que su hijo fuera asesinado en un altercado, canalizó su dolor en acción. Creó “Salvemos a Nuestros Hijos e Hijas” (SOSAD), un grupo para la prevención de la violencia y de apoyo que ya tiene representaciones en otras dos ciudades. El SOSAD dirige su atención a la educación de padres e hijos en contra de la violencia, a actividades positivas para la juventud y a ayudar aquellos que han perdido un ser querido en algún acto de violencia y a lidiar efectivamente con el dolor. Pero su meta la define su nombre, el salvar los hijos e hijas de la comunidad.*”

# Usted y sus vecinos no se encuentran solos

Existen muchos programas y tácticas de prevención que pueden servir para luchar contra determinados crímenes. No es posible enumerarlos todos aquí. Por ejemplo, el número de violaciones puede reducirse enseñando estrategias de prevención a las mujeres y niñas; las personas que trabajan pueden beneficiarse con programas de prevención en el lugar de empleo; las escuelas necesitan el apoyo de la comunidad para convertirse en lugares seguros y positivos de enseñanza. La prevención del crimen puede abarcar las necesidades de toda clase de persona en todo tipo de situación.

El Consejo Nacional para la Prevención del Crimen (NCPC) y otros grupos nacionales tienen material, principalmente en inglés, que puede servir para

muchas de esas necesidades. Casi todos los estados tienen una oficina gubernamental para la prevención del crimen (normalmente en la Oficina del Gobernador o de la Fiscalía) y/o una asociación nacional de personas que trabajan para prevenir el crimen. El NCPC tiene identificadas a más de 1,500 organizaciones que trabajan para la prevención del crimen. Muchas de ellas les hablarán sobre su trabajo y les ofrecerán consejos para su comunidad.

Para ayudar a todas las comunidades a prestar atención a la prevención del crimen, la Coalición para la Prevención del Crimen aúna a grupos nacionales, estatales y agencias federales para compartir ideas. Las actividades diarias de la Coalición para la Prevención del Crimen son administradas por NCPC.



Publication Funded by  
**Bureau of Justice Assistance**

Office of Justice Programs ■ U.S. Department of Justice

Esta publicación fue posible a través del Acuerdo Cooperativo de Financiación No. 86-MU-CX-K002 y 92-DD-CX-K022 de la Dirección de Asistencia Judicial, Oficina de Programas Judiciales del Departamento de Justicia de los Estados Unidos. Las opiniones mencionadas son del NCPC o de otras fuentes citadas y no representan necesariamente la política y posición del Departamento de Justicia. La Dirección de Asistencia Judicial forma parte de la Oficina de Programas Judiciales que también incluye al Departamento de Estadísticas Judiciales, el Instituto Nacional de Justicia, la Oficina de Justicia Juvenil y Prevención de la Delincuencia y la Oficina de Víctimas del Crimen.



El Consejo Nacional para la Prevención del Crimen es una organización privada, sin fines de lucro y libre de impuestos [501 (c)(3)] cuya misión principal es ayudar a las personas a prevenir el crimen y crear comunidades más seguras y atentas. NCPC publica libros, paquetes de materiales para programas reproducirse, afiches y reportes de información y política sobre temas variados de prevención del crimen y creación de comunidades. Funciona también como

la secretaria de la Coalición para la Prevención del Crimen, la cual incluye más de 130 organizaciones nacionales, federales y estatales comprometidas a trabajar en pro de la prevención del crimen. Además, administra programas de demostración y desempeña un papel importante de liderazgo en la prevención del crimen juvenil. NCPC administra la campaña publicitaria de servicio público de McGruff, "Unete a la lucha contra el crimen", la cual está patrocinada principalmente por la Dirección de Asistencia Judicial, la Oficina de Programas Judiciales y el Departamento de Justicia de los Estados Unidos.

Estamos muy agradecidos a las siguientes personas del Consejo Nacional para la Prevención del Crimen: Srta. Jean F. O'Neil, Sr. B.M. (Mac) Gray, Sr. Marty Pociask, Sra. Jacqueline Aker, Srta. Fay Pattee. También queremos reconocer y dar nuestras mas sinceras gracias por su ayuda invaluable a Vidal, Reynardus & Moya, la agencia voluntaria de publicidad para la Campaña de Ciudadanos para la Prevención del Crimen.

Derechos reservados © 1993 National Crime Prevention Council, 1700 K Street, NW, Second Floor, Washington, DC 20006-3817.

Todos los derechos están reservados, con excepción de que este folleto puede ser reproducido en su totalidad o en parte con la mención correspondiente si las reproducciones son para usos sin fines de lucro y no son para la venta o reventa.

Impreso en los Estados Unidos de América  
abril de 1993